



ÅRSREGNSKAPET FOR REGNSKAPSÅRET 2024 - GENERELL INFORMASJON

Enheten

Organisasjonsnummer: 930 702 072
Organisasjonsform: Aksjeselskap
Foretaksnavn: ALLES UTLEIE AS
Forretningsadresse: Sundlandveien 4
3160 STOKKE

Regnskapsår

Årsregnskapets periode: 01.01.2024 - 31.12.2024

Konsern

Morselskap i konsern: Nei

Regnskapsregler

Regler for små foretak benyttet: Ja
Benyttet ved utarbeidelsen av årsregnskapet til selskapet: Regnskapslovens alminnelige regler

Årsregnskapet fastsatt av kompetent organ

Bekreftet av representant for selskapet: Reidulf Lorentz Hogsrød
Dato for fastsettelse av årsregnskapet: 19.03.2025

Grunnlag for avgivelse

År 2024: Årsregnskapet er elektronisk innlevert
År 2023: Tall er hentet fra elektronisk innlevert årsregnskap fra 2024

Det er ikke krav til at årsregnskapet m.v. som sendes til Regnskapsregisteret er undertegnet. Kontrollen på at dette er utført ligger hos revisor/enhetens øverste organ. Sikkerheten ivaretas ved at innsender har rolle/rettighet for innsending av årsregnskapet via Altinn, og ved at det bekreftes at årsregnskapet er fastsatt av kompetent organ.

Brønnøysundregistrene, 13.04.2026



Resultatregnskap

Beløp i: NOK	Note	2024	2023
RESULTATREGNSKAP			
Inntekter			
Salgsinntekt		18 769 264	15 877 932
Annen driftsinntekt		1 623 587	640 114
Sum inntekter		20 392 851	16 518 047
Kostnader			
Varekostnad		47 953	239 925
Lønnskostnad	2	353 801	
Avskrivning av driftsmidler og immaterielle eiendeler	3	12 369 433	10 865 474
Annen driftskostnad		1 218 973	1 437 988
Sum kostnader		13 990 160	12 543 387
Driftsresultat		6 402 691	3 974 659
Finansinntekter og finanskostnader			
Annen renteinntekt		197 854	179 964
Sum finansinntekter		197 854	179 964
Annen rentekostnad		1 662 239	1 628 713
Sum finanskostnader		1 662 239	1 628 713
Netto finans		-1 464 385	-1 448 749
Ordinært resultat før skattekostnad		4 938 306	2 525 911
Skattekostnad på resultat	4	1 089 983	-837 561
Ordinært resultat etter skattekostnad		3 848 323	3 363 472
Årsresultat	5	3 848 323	3 363 472
Årsresultat etter minoritetsinteresser		3 848 323	3 363 472
Totalresultat		3 848 323	3 363 472
Overføringer og disponeringer			
Ordinært utbytte		4 000 000	3 000 000



Resultatregnskap

Beløp i: NOK	Note	2024	2023
Avsatt til annen egenkapital		-151 677	363 472
Sum overføringer og disponeringer		3 848 323	3 363 472



Balanse

Beløp i: NOK	Note	2024	2023
BALANSE - EIENDELER			
Anleggsmidler			
Immaterielle eiendeler			
Utsatt skattefordel	4	1 569 139	1 334 830
Sum immaterielle eiendeler		1 569 139	1 334 830
Varige driftsmidler			
Tomter, bygninger o.a. fast eiendom	3		
Maskiner og anlegg	3		
Skip og flytende installasjoner	3		
Driftsløsøre, inventar o.a. utstyr	3, 6	30 817 345	35 374 988
Sum varige driftsmidler	3	30 817 345	35 374 988
Andre langsiktige fordringer	6		
Sum anleggsmidler		32 386 484	36 709 818
Omløpsmidler			
Varer			
Fordringer			
Kundefordringer	6	736 322	2 475 080
Andre kortsiktige fordringer	6	592 662	26 940
Konsernfordringer			397 585
Sum fordringer	6	1 328 984	2 899 605
Bankinnskudd, kontanter og lignende			
Bankinnskudd, kontanter o.l.		8 244 735	5 297 342
Sum bankinnskudd, kontanter og lignende		8 244 735	5 297 342
Sum omløpsmidler		9 573 719	8 196 947
SUM EIENDELER		41 960 203	44 906 765

BALANSE - EGENKAPITAL OG GJELD



Balanse

Beløp i: NOK	Note	2024	2023
Egenkapital			
Innskutt egenkapital			
Aksjekapital	5, 7	10 000 000	10 000 000
Beholdning av egne aksjer	5, 7		
Overkurs	5	174 229	174 229
Annen innskutt egenkapital	5		
Sum innskutt egenkapital		10 174 229	10 174 229
Opptjent egenkapital			
Fond for vurderingsforskjeller	5		
Annen egenkapital	5	405 939	557 616
Udekket tap	5		
Sum opptjent egenkapital		405 939	557 616
Sum egenkapital	5	10 580 168	10 731 845
Gjeld			
Langsiktig gjeld			
Utsatt skatt	4		
Annen langsiktig gjeld			
Gjeld til kredittinstitusjoner	6	21 284 440	25 993 868
Langsiktig konserngjeld	6		
Sum annen langsiktig gjeld		21 284 440	25 993 868
Sum langsiktig gjeld		21 284 440	25 993 868
Kortsiktig gjeld			
Leverandørgjeld		648 986	2 349 568
Betalbar skatt	4	1 324 292	497 269
Skyldig offentlige avgifter		698 632	3 981
Utbytte		4 000 000	3 000 000
Kortsiktig konserngjeld		1 020 740	
Annen kortsiktig gjeld		2 402 945	2 330 235
Sum kortsiktig gjeld		10 095 595	8 181 052
Sum gjeld		31 380 035	34 174 920
SUM EGENKAPITAL OG GJELD		41 960 203	44 906 765



Balanse

Beløp i: NOK	Note	2024	2023
---------------------	-------------	-------------	-------------



Brønnøysundregistrene

ÅRSREGNSKAP FOR REGNSKAPSÅRET 2024 - GENERELL INFORMASJON

Journalnummer: 2025 371520

Enheten

Organisasjonsnummer: 930 702 072
Organisasjonsform: Aksjeselskap
Foretaksnavn: ALLES UTLÈIE AS
Forretningsadresse: Sundlandveien 4
3160 STOKKE

Regnskapsår

Årsregnskapets periode: 01.01.2024 - 31.12.2024

Konsern

Morselskap i konsern: Nei

Regnskapsregler

Regler for små foretak benyttet: Ja
Benyttet ved utarbeidelsen av
årsregnskapet til selskapet: Regnskapslovens alminnelige regler

Årsregnskapet fastsatt av kompetent organ

Bekreftet av representant for selskapet: Reidulf Lorentz Hogsrød
Dato for fastsettelse av årsregnskapet: 19.03.2025

Grunnlag for avgivelse

År 2024: Årsregnskap er elektronisk innlevert.
År 2023: Tall er hentet fra elektronisk innlevert årsregnskap fra 2024.

Det er ikke krav til at årsregnskapet m.v. som sendes til Regnskapsregisteret er undertegnet. Kontrollen på at dette er utført ligger hos revisor/enhetens øverste organ. Sikkerheten ivaretas ved at innsender har rolle/rettighet for innsending av årsregnskapet via Altinn, og ved at det bekreftes at årsregnskapet er fastsatt av kompetent organ.

Brønnøysundregistrene, 26.04.2025



Organisasjonsnr: 930 702 072
ALLES UMLEIE AS

RESULTATREGNSKAP

Beløp i: NOK	Note	2024	2023
RESULTATREGNSKAP			
Inntekter			
Salgsinntekt		18 769 264	15 877 932
Annen driftsinntekt		1 623 587	640 114
Sum inntekter		20 392 851	16 518 047
Kostnader			
Varekostnad		47 953	239 925
Lønnskostnad	2	353 801	
Avskrivning av driftsmidler og immaterielle eiendeler	3	12 369 433	10 865 474
Annen driftskostnad		1 218 973	1 437 988
Sum kostnader		13 990 160	12 543 387
Driftsresultat		6 402 691	3 974 659
Finansinntekter og finanskostnader			
Annen renteinntekt		197 854	179 964
Sum finansinntekter		197 854	179 964
Annen rentekostnad		1 662 239	1 628 713
Sum finanskostnader		1 662 239	1 628 713
Netto finans		-1 464 385	-1 448 749
Ordinært resultat før skattekostnad			
Skattekostnad på resultat	4	1 089 983	-837 561
Ordinært resultat etter skattekostnad		3 848 323	3 363 472
Årsresultat	5	3 848 323	3 363 472
Årsresultat etter minoritetsinteresser		3 848 323	3 363 472
Totalresultat		3 848 323	3 363 472
Overføringer og disponeringer			
Ordinært utbytte		4 000 000	3 000 000
Avsatt til annen egenkapital		-151 677	363 472
Sum overføringer og disponeringer		3 848 323	3 363 472



Organisasjonsnr: 930 702 072
ALLES UMLEIE AS

BALANSE

Beløp i: NOK Note 2024 2023

BALANSE - EIENDELER

Anleggsmidler

Immaterielle eiendeler

Utsatt skattefordel	4	1 569 139	1 334 830
Sum immaterielle eiendeler		1 569 139	1 334 830

Varige driftsmidler

Tomter, bygninger o.a. fast eiendom	3		
Maskiner og anlegg	3		
Skip og flytende installasjoner	3		
Driftsløsøre, inventar o. a. utstyr	3, 6	30 817 345	35 374 988
Sum varige driftsmidler	3	30 817 345	35 374 988

Andre langsiktige fordringer	6		
Sum anleggsmidler		32 386 484	36 709 818

Omløpsmidler

Varer

Fordringer

Kundefordringer	6	736 322	2 475 080
Andre kortsiktige fordringer	6	592 662	26 940
Konsernfordringer			397 585
Sum fordringer	6	1 328 984	2 899 605

Bankinnskudd, kontanter og lignende

Bankinnskudd, kontanter o. l.		8 244 735	5 297 342
Sum bankinnskudd, kontanter og lignende		8 244 735	5 297 342

Sum omløpsmidler		9 573 719	8 196 947
-------------------------	--	------------------	------------------

SUM EIENDELER		41 960 203	44 906 765
----------------------	--	-------------------	-------------------

BALANSE - EGENKAPITAL OG GJELD

Egenkapital

Innskutt egenkapital

Aksjekapital	5, 7	10 000 000	10 000 000
Beholdning av egne aksjer	5, 7		



Overkurs	5	174 229	174 229
Annen innskutt egenkapital	5		
Sum innskutt egenkapital		10 174 229	10 174 229
Opptjent egenkapital			
Fond for			
vurderingsforskjeller	5		
Annen egenkapital	5	405 939	557 616
Udekket tap	5		
Sum opptjent egenkapital		405 939	557 616
Sum egenkapital	5	10 580 168	10 731 845
Gjeld			
Langsiktig gjeld			
Utsatt skatt	4		
Annen langsiktig gjeld			
Gjeld til			
kredittinstitusjoner	6	21 284 440	25 993 868
Langsiktig konserngjeld	6		
Sum annen langsiktig gjeld		21 284 440	25 993 868
Sum langsiktig gjeld		21 284 440	25 993 868
Kortsiktig gjeld			
Leverandørgjeld		648 986	2 349 568
Betalbar skatt	4	1 324 292	497 269
Skyldig offentlige avgifter		698 632	3 981
Utbytte		4 000 000	3 000 000
Kortsiktig konserngjeld		1 020 740	
Annen kortsiktig gjeld		2 402 945	2 330 235
Sum kortsiktig gjeld		10 095 595	8 181 052
Sum gjeld		31 380 035	34 174 920
SUM EGENKAPITAL OG GJELD		41 960 203	44 906 765



Organisasjonsnr: 930 702 072
ALLES UMLEIE AS

NOTEOPPLYSNINGER - SELSKAP - alle poster oppgitt i hele tall

Note
2

Antall årsverk i regnskapsåret
0.00

Sum Beløp

Balanseført verdi 31.12. Varige driftsmidler Immaterielle eiend.

Konsernregnskap

Morselskapet sitt navn

Forretningskontor for morselskapet

Begrunnelse for at datterselskap er utelatt fra konsolideringen

Samlet beløp - tilknyttet selskap Årets Fjorårets


Samlet beløp - foretak i samme konsern Årets Fjorårets

Samlet beløp - foretak i samme konsern Årets Fjorårets

Samlet beløp - felles kontrollert virksomhet Årets Fjorårets

Pantstillelse Beløp

Beholdning av egne aksjer Antall Pålydende Andel av aksjek.



ÅSVANG & CO
STATSAUTORISERTE
REVISORER

Til generalforsamlingen i Alles Utleie AS

Uavhengig revisors beretning

Konklusjon

Vi har revidert årsregnskapet for Alles Utleie AS som viser et overskudd på kr 3 848 323. Årsregnskapet består av balanse per 31. desember 2024, resultatregnskap for regnskapsåret avsluttet per denne datoen og noter til årsregnskapet, herunder et sammendrag av viktige regnskapsprinsipper.

Etter vår mening

- oppfyller årsregnskapet gjeldende lovkrav, og
- gir årsregnskapet et rettviseende bilde av selskapets finansielle stilling per 31. desember 2024 og av dets resultater for regnskapsåret avsluttet per denne datoen i samsvar med regnskapslovens regler og god regnskapsskikk i Norge.

Grunnlag for konklusjonen

Vi har gjennomført revisjonen i samsvar med International Standards on Auditing (ISA-ene). Våre oppgaver og plikter i henhold til disse standardene er beskrevet nedenfor under "Revisors oppgaver og plikter ved revisjonen av årsregnskapet". Vi er uavhengige av selskapet i samsvar med kravene i relevante lover og forskrifter i Norge og International Code of Ethics for Professional Accountants (inkludert internasjonale uavhengighetsstandarder) utstedt av International Ethics Standards Board for Accountants (IESBA-reglene), og vi har overholdt våre øvrige etiske forpliktelser i samsvar med disse kravene. Innhentet revisjonsbevis er etter vår vurdering tilstrekkelig og hensiktsmessig som grunnlag for vår konklusjon.

Ledelsens ansvar for årsregnskapet

Styret og daglig leder (ledelsen) er ansvarlige for å utarbeide årsregnskapet og for at det gir et rettviseende bilde i samsvar med regnskapslovens regler og god regnskapsskikk i Norge. Ledelsen er også ansvarlig for slik internkontroll som den finner nødvendig for å kunne utarbeide et årsregnskap som ikke inneholder vesentlig feilinformasjon, verken som følge av misligheter eller utilsiktede feil.

Ved utarbeidelsen av årsregnskapet må ledelsen ta standpunkt til selskapets evne til fortsatt drift og opplyse om forhold av betydning for fortsatt drift. Forutsetningen om fortsatt drift skal legges til grunn for årsregnskapet så lenge det ikke er sannsynlig at virksomheten vil bli avvirket.

Revisors oppgaver og plikter ved revisjonen av årsregnskapet

Vårt mål er å oppnå betryggende sikkerhet for at årsregnskapet som helhet ikke inneholder vesentlig feilinformasjon, verken som følge av misligheter eller utilsiktede feil, og å avgi en revisjonsberetning som inneholder vår konklusjon. Betryggende sikkerhet er en høy grad av sikkerhet, men ingen garanti for at en revisjon utført i samsvar med ISA-ene, alltid vil avdekke vesentlig feilinformasjon.


Adresse
Revisjonsfirmaet Åsvang & Co AS
Kilengaten 1
3117 Tønsberg

Telefon
33 30 00 80
E-post
revisjonsfirmaet@asvang.no

Foretaksnummer
987 679 026 MVA
Hjemmeside
www.aasvang.no

Medlemmer av
[Den norske Revisorforening](#)

side 1 av 2



ÅSVANG & CO
STATSAUTORISERTE
REVISORER

Feilinformasjon kan oppstå som følge av misligheter eller utilsiktede feil. Feilinformasjon er å anse som vesentlig dersom den enkeltvis eller samlet med rimelighet kan forventes å påvirke de økonomiske beslutningene som brukerne foretar på grunnlag av årsregnskapet.

For videre beskrivelse av revisors oppgaver og plikter vises det til:
<https://revisorforeningen.no/revisjonsberetninger>

Tønsberg, 19.03.2025
Revisjonsfirmaet Åsvang & Co AS

Rune Røsholdt
statsautorisert revisor
(elektronisk signert)



 BankID Signing Lars Henning Hogsrød 2025-03-19	 BankID Signing Reidulf Lorentz Hogsrød 2025-03-19	 BankID Signing Bjørn Bydal 2025-03-20	 BankID Signing Vidar Lensberg 2025-03-21	 BankID Signing Kjell Steinar Mong Sørensen 2025-03-21
 BankID Signing Inger Hogsrød Larsen 2025-03-21	 BankID Signing André Hogsrød 2025-03-24			

Årsregnskap 2024

Alles Utleie AS

Resultatregnskap
Balanse
Noter til regnskapet

Org.nr.: 930 702 072



BankID Signing
Lars Henning Hogsrød
2025-03-19

BankID Signing
Reidulf Lorentz Hogsrød
2025-03-19

BankID Signing
Bjørn Bydal
2025-03-20

BankID Signing
Vidar Lensberg
2025-03-21

BankID Signing
Kjell Steinar Mong Sørensen
2025-03-21

BankID Signing
Inger Hogsrød Larsen
2025-03-21

BankID Signing
André Hogsrød
2025-03-24

RESULTATREGNSKAP

ALLES Utleie AS

DRIFTSINNEKTER OG DRIFTSKOSTNADER	Note	2024	2023
Salgsinntekt		18 769 264	15 877 932
Annen driftsinntekt		1 623 587	640 114
Sum driftsinntekter		20 392 851	16 518 047
Varekostnad		47 953	239 925
Lønnskostnad	2	353 801	0
Avskrivning av driftsmidler og immaterielle eiendeler	3	12 369 433	10 865 474
Annen driftskostnad		1 218 973	1 437 988
Sum driftskostnader		13 990 160	12 543 387
Driftsresultat		6 402 691	3 974 659
FINANSINNEKTER OG FINANSKOSTNADER			
Annen renteinntekt		197 854	179 964
Annen rentekostnad		1 662 239	1 628 713
Resultat av finansposter		-1 464 385	-1 448 749
Resultat før skattekostnad		4 938 306	2 525 911
Skattekostnad på resultat	4	1 089 983	-837 561
Årsresultat	5	3 848 323	3 363 472
OVERFØRINGER			
Avsatt til utbytte		4 000 000	3 000 000
Avsatt til annen egenkapital		-151 677	363 472
Sum overføringer		3 848 323	3 363 472



BankID Signing
Lars Henning Hogsrød
2025-03-19

BankID Signing
Reidulf Lorentz Hogsrød
2025-03-19

BankID Signing
Bjørn Bydal
2025-03-20

BankID Signing
Vidar Lensberg
2025-03-21

BankID Signing
Kjell Steinar Mong Sørensen
2025-03-21

BankID Signing
Inger Hogsrød Larsen
2025-03-21

BankID Signing
André Hogsrød
2025-03-24

BALANSE

ALLES UTLIE AS

EIENDELER	Note	2024	2023
ANLEGGSMIDLER			
IMMATERIELLE EIENDELER			
Utsatt skattefordel	4	1 569 139	1 334 830
Sum immaterielle eiendeler		1 569 139	1 334 830
VARIGE DRIFTSMIDLER			
Driftsløsøre, inventar o.a. utstyr	3, 6	30 817 345	35 374 988
Sum varige driftsmidler	3	30 817 345	35 374 988
FINANSIELLE ANLEGGSMIDLER			
Sum anleggsmidler		32 386 484	36 709 818
OMLØPSMIDLER			
FORDRINGER			
Kundefordringer	6	736 322	2 475 080
Andre kortsiktige fordringer	6	592 662	26 940
Konsernfordringer		0	397 585
Sum fordringer	6	1 328 984	2 899 605
INVESTERINGER			
Bankinnskudd, kontanter o.l.		8 244 735	5 297 342
Sum omløpsmidler		9 573 719	8 196 947
Sum eiendeler		41 960 203	44 906 765



BankID Signing
Lars Henning Hogsrød
2025-03-19

BankID Signing
Reidulf Lorentz Hogsrød
2025-03-19

BankID Signing
Bjørn Bydal
2025-03-20

BankID Signing
Vidar Lensberg
2025-03-21

BankID Signing
Kjell Steinar Mong Sørensen
2025-03-21

BankID Signing
Inger Hogsrød Larsen
2025-03-21

BankID Signing
André Hogsrød
2025-03-24

BALANSE

ALLES Utleie AS

EGENKAPITAL OG GJELD	Note	2024	2023
EGENKAPITAL			
INNSKUTT EGENKAPITAL			
Aksjekapital	5, 7	10 000 000	10 000 000
Overkurs	5	174 229	174 229
Sum innskutt egenkapital		10 174 229	10 174 229
OPPTJENT EGENKAPITAL			
Annen egenkapital	5	405 939	557 616
Sum opptjent egenkapital		405 939	557 616
Sum egenkapital	5	10 580 168	10 731 845
GJELD			
AVSETNING FOR FORPLIKTELSER			
ANNEN LANGSIKTIG GJELD			
Gjeld til kredittinstitusjoner	6	21 284 440	25 993 868
Sum annen langsiktig gjeld		21 284 440	25 993 868
KORTSIKTIG GJELD			
Leverandørgjeld		648 986	2 349 568
Betalbar skatt	4	1 324 292	497 269
Skyldig offentlige avgifter		698 632	3 981
Utbytte		4 000 000	3 000 000
Konserngjeld		1 020 740	0
Annen kortsiktig gjeld		2 402 945	2 330 235
Sum kortsiktig gjeld		10 095 595	8 181 052
Sum gjeld		31 380 035	34 174 920
Sum egenkapital og gjeld		41 960 203	44 906 765





 BankID Signing
Lars Henning Hogsrød
2025-03-19

 BankID Signing
Reidulf Lorentz Hogsrød
2025-03-19

 BankID Signing
Bjørn Bydal
2025-03-20

 BankID Signing
Vidar Lensberg
2025-03-21

 BankID Signing
Kjell Steinar Mong Sørensen
2025-03-21

 BankID Signing
Inger Hogsrød Larsen
2025-03-21

 BankID Signing
André Hogsrød
2025-03-24

BALANSE

ALLES UTLEIE AS
Stokke, 19.03.2025
Styret i Alles Utleie AS

Bjørn Bydal
Styreleder

Reidulf Lorentz Hogsrød
Styremedlem


Lars Henning Hogsrød
Styremedlem

Kjell Steinar Mong Sørensen
Styremedlem

Vidar Lensberg
Styremedlem

Inger Hogsrød Larsen
Styremedlem

André Hogsrød
Daglig leder



NOTER TIL ÅRSREGNSKAP

Note 1 Regnskapsprinsipper

Årsregnskapet er satt opp i samsvar med regnskapsloven og NRS 8 - God regnskapskikk for små foretak.

DRIFTSINNTEKTER

Inntektsføring ved salg av varer skjer på leveringstidspunktet. Tjenester inntektsføres etter hvert som de leveres.

SKATT

Skattekostnaden i resultatregnskapet omfatter både periodens betalbare skatt og endring i utsatt skatt. Utsatt skatt er beregnet med 22% på grunnlag av de midlertidige forskjeller som eksisterer mellom regnskapsmessige og skattemessige verdier, samt ligningsmessig underskudd til fremføring ved utgangen av regnskapsåret. Skatteøkende og skattereduserende midlertidige forskjeller som reverserer eller kan reverseres i samme periode er utlignet og nettoført.

KLASSIFISERING OG VURDERING AV ANLEGGSMIDLER

Anleggsmidler omfatter eiendeler bestemt til varig eie og bruk. Anleggsmidler er vurdert til anskaffelseskost. Varige driftsmidler balanseføres og avskrives over driftsmidlets økonomiske levetid. Varige driftsmidler nedskrives til gjenvinnbart beløp ved verdifall som forventes ikke å være forbigående. Gjenvinnbart beløp er det høyeste av netto salgsverdi og verdi i bruk. Verdi i bruk er nåverdi av fremtidige kontantstrømmer knyttet til eiendelen. Nedskrivningen reverseres når grunnlaget for nedskrivningen ikke lenger er til stede.

KLASSIFISERING OG VURDERING AV OMLØPSMIDLER

Omløpsmidler og kortsiktig gjeld omfatter normalt poster som forfaller til betaling innen ett år etter balansedagen, samt poster som knytter seg til varekretsløpet. Omløpsmidler vurderes til laveste verdi av anskaffelseskost og virkelig verdi.

FORDRINGER

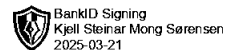
Kundefordringer og andre fordringer oppføres til pålydende etter fradrag for avsetning til forventet tap. Avsetning til tap gjøres på grunnlag av en individuell vurdering av de enkelte fordringene.

Note 2 Lønnskostnader

Lønnskostnader

	2024	2023
Lønninger	310 080	0
Arbeidsgiveravgift	43 721	0
Sum	353 801	0


Selskapet har i 2024 sysselsatt 0,5 årsverk.



NOTER TIL ÅRSREGNSKAP

Note 3 Anleggsmidler

	Driftsløsøre, Utleiekjøretøy inventar ol.	Utleiemaskin er	Sum	
Anskaffelseskost pr. 01.01.24	306 108	7 636 313	76 849 594	84 792 015
+ Tilgang kjøpte driftsmidler		3 138 547	6 052 208	9 190 755
- Avgang i året		3 048 040	5 418 109	8 466 149
= Anskaffelseskost 31.12.24	306 108	7 726 820	77 483 693	85 516 621
Akkumulerte avskrivninger 31.12.24	198 900	3 760 676	50 739 701	54 699 278
= Bokført verdi 31.12.24	107 208	3 966 143	26 743 992	30 817 343
Årets ordinære avskrivninger	61 200	1 543 852	10 764 381	12 369 433
Økonomisk levetid	5 år	5 år	5 år	




NOTER TIL ÅRSREGNSKAP

Note 4 Skatt

Årets skattekostnad	2024	2023
Resultatført skatt på ordinært resultat:		
Betalbar skatt	1 324 292	497 269
Endring i utsatt skattefordel	-234 309	-1 334 830
Skattekostnad ordinært resultat	1 089 983	-837 561
Skattepliktig inntekt:		
Resultat før skatt	4 938 306	2 525 911
Permanente forskjeller	16 162	2 917
Endring i midlertidige forskjeller	1 065 039	-268 516
Skattepliktig inntekt	6 019 508	2 260 312
Betalbar skatt i balansen:		
Betalbar skatt på årets resultat	1 324 292	497 269
Sum betalbar skatt i balansen	1 324 292	497 269

Skatteeffekten av midlertidige forskjeller som har gitt opphav til utsatt skatt og utsatte skattefordeler, spesifisert på typer av midlertidige forskjeller

	2024	2023	Endring
Varige driftsmidler	-7 140 439	-6 067 408	1 073 030
Fordringer	7 991	0	-7 991
Sum	-7 132 448	-6 067 408	1 065 039
Grunnlag for utsatt skattefordel	-7 132 448	-6 067 408	1 065 039
Utsatt skattefordel (22 %)	-1 569 139	-1 334 830	234 309



NOTER TIL ÅRSREGNSKAP

Note 5 Egenkapital

	Aksjekapital	Overkurs	Annen egenkapital	Sum egenkapital
Pr. 31.12.2023	10 000 000	174 229	557 616	10 731 845
Pr 01.01.2024	10 000 000	174 229	557 616	10 731 845
Årets resultat			3 848 323	3 848 323
Utbytte			-4 000 000	-4 000 000
Pr. 31.12.2024	10 000 000	174 229	405 939	10 580 168

Note 6 Fordringer og gjeld

	2024	2023
Fordringer med forfall senere enn ett år		
Sum	0	0
Langsiktig gjeld med forfall senere enn 5 år		
Sum	0	0
Gjeld sikret ved pant	21 284 440	25 993 868
Pantsatte eiendeler:		
Kundefordringer, pålydende kr 10 000 000	736 322	2 475 080
Driftsløsøre, pålydende kr 50 000 000	30 710 137	35 206 580
Sum	31 446 459	37 681 660

Selskapet har fått innvilget en kassekreditt med en limit på kr 30 000 000.

Note 7 Aksjonærer

Aksjekapitalen i Alles Utleie AS pr. 31.12 består av:

	Antall	Pålydende	Bokført
Ordinære aksjer	1 000	10 000,0	10 000 000
Sum	1 000		10 000 000

Eierstruktur

Aksjonærer i % pr. 31.12:

	Ordinære	Eierandel	Stemmeandel
Alles Gruppen AS	1 000	100,0	100,0

ALLES UTLEIE AS

SIDE 9