



ÅRSREGNSKAPET FOR REGNSKAPSÅRET 2021 - GENERELL INFORMASJON

Enheten

Organisasjonsnummer: 981 911 946
Organisasjonsform: Aksjeselskap
Foretaksnavn: NG KIWI AGDER AS
Forretningsadresse: Ringeriksveien 4B
3414 LIERSTRANDA

Regnskapsår

Årsregnskapets periode: 01.01.2021 - 31.12.2021

Konsern

Morselskap i konsern: Nei

Regnskapsregler

Regler for små foretak benyttet: Nei
Benyttet ved utarbeidelsen av årsregnskapet til selskapet: Regnskapslovens alminnelige regler

Årsregnskapet fastsatt av kompetent organ

Bekreftet av representant for selskapet: Inger Ann Eilertsen
Dato for fastsettelse av årsregnskapet: 25.04.2022

Grunnlag for avgivelse

År 2021: Årsregnskapet er elektronisk innlevert
År 2020: Tall er hentet fra elektronisk innlevert årsregnskap fra 2021

Det er ikke krav til at årsregnskapet m.v. som sendes til Regnskapsregisteret er undertegnet. Kontrollen på at dette er utført ligger hos revisor/enhetens øverste organ. Sikkerheten ivaretas ved at innsender har rolle/rettighet for innsending av årsregnskapet via Altinn, og ved at det bekreftes at årsregnskapet er fastsatt av kompetent organ.

Brønnøysundregistrene, 05.07.2023



Resultatregnskap

Beløp i: NOK	Note	2021	2020
RESULTATREGNSKAP			
Inntekter			
Salgsinntekt		2 222 510 605	2 209 588 910
Annen driftsinntekt		111 078 889	101 306 638
Sum inntekter		2 333 589 494	2 310 895 548
Kostnader			
Varekostnad		1 869 750 600	1 827 774 427
Lønnskostnad	3,6	182 205 430	183 780 342
Avskrivning på varige driftsmidler og immaterielle eiendeler	2	37 763 644	31 418 560
Annen driftskostnad	1,3,10	187 906 168	186 213 884
Sum kostnader		2 277 625 842	2 229 187 213
Driftsresultat		55 963 652	81 708 335
Finansinntekter og finanskostnader			
Renteinntekt fra foretak i samme konsern		1 440 043	991 311
Sum finansinntekter		1 440 043	991 311
Rentekostnad til foretak i samme konsern		11 087	15 291
Annen rentekostnad		1 755	1 534
Sum finanskostnader		12 842	16 825
Netto finans		1 427 201	974 486
Ordinært resultat før skattekostnad		57 390 853	82 682 821
Skattekostnad på ordinært resultat	9	12 632 489	18 193 400
Ordinært resultat etter skattekostnad		44 758 364	64 489 421
Årsresultat		44 758 364	64 489 421



Balanse

Beløp i: NOK	Note	2021	2020
BALANSE - EIENDELER			
Anleggsmidler			
Immaterielle eiendeler			
Goodwill	2	6 419 682	9 527 670
Sum immaterielle eiendeler		6 419 682	9 527 670
Varige driftsmidler			
Driftsløsøre, inventar, verktøy, kontormaskiner og lignende	2	149 796 940	153 499 208
Sum varige driftsmidler		149 796 940	153 499 208
Finansielle anleggsmidler			
Lån til foretak i samme konsern	7	2 800 000	3 400 000
Andre fordringer		2 041 067	2 325 867
Sum finansielle anleggsmidler		4 841 067	5 725 867
Sum anleggsmidler		161 057 689	168 752 745
Omløpsmidler			
Varer			
Varer		105 435 174	104 385 592
Sum varer		105 435 174	104 385 592
Fordringer			
Kundefordringer	7	447 651	784 780
Andre fordringer	7,8	250 990 500	215 003 244
Sum fordringer		251 438 151	215 788 024
Bankinnskudd, kontanter og lignende			
Bankinnskudd, kontanter og lignende		10 910 062	10 358 413
Sum bankinnskudd, kontanter og lignende		10 910 062	10 358 413
Sum omløpsmidler		367 783 387	330 532 029
SUM EIENDELER		528 841 076	499 284 774



Balanse

Beløp i: NOK	Note	2021	2020
BALANSE - EGENKAPITAL OG GJELD			
Egenkapital			
Innskutt egenkapital			
Selskapskapital	4,5	6 250 000	6 250 000
Overkurs	5	2 980 000	2 980 000
Sum innskutt egenkapital		9 230 000	9 230 000
Opptjent egenkapital			
Annen egenkapital	5	246 951 545	319 568 917
Sum opptjent egenkapital		246 951 545	319 568 917
Sum egenkapital		256 181 545	328 798 917
Gjeld			
Langsiktig gjeld			
Utsatt skatt	9	1 490 970	2 220 868
Sum avsetninger for forpliktelser		1 490 970	2 220 868
Annen langsiktig gjeld			
Sum langsiktig gjeld		1 490 970	2 220 868
Kortsiktig gjeld			
Leverandørgjeld	7	86 894 325	91 577 052
Betalbar skatt	9	0	18 358 996
Skyldige offentlige avgifter		11 819 264	14 371 792
Annen kortsiktig gjeld	7,8	172 454 972	43 957 149
Sum kortsiktig gjeld		271 168 561	168 264 989
Sum gjeld		272 659 531	170 485 857
SUM EGENKAPITAL OG GJELD		528 841 076	499 284 774



Brønnøysundregistrene

ÅRSREGNSKAP FOR REGNSKAPSÅRET 2021 - GENERELL INFORMASJON

Journalnummer: 2022 652803

Enheten

Organisasjonsnummer: 981 911 946
Organisasjonsform: Aksjeselskap
Foretaksnavn: NG KIWI AGDER AS
Forretningsadresse: Ringeriksveien 4B
3414 LIERSTRANDA

Regnskapsår

Årsregnskapets periode: 01.01.2021 - 31.12.2021

Konsern

Morselskap i konsern: Nei

Regnskapsregler

Regler for små foretak benyttet: Nei
Benyttet ved utarbeidelsen av
årsregnskapet til selskapet: Regnskapslovens alminnelige regler

Årsregnskapet fastsatt av kompetent organ

Bekreftet av representant for selskapet: Inger Ann Eilertsen
Dato for fastsettelse av årsregnskapet: 25.04.2022

Grunnlag for avgivelse

År 2021: Årsregnskap er elektronisk innlevert.
År 2020: Tall er hentet fra elektronisk innlevert årsregnskap fra 2021.

Det er ikke krav til at årsregnskapet m.v. som sendes til Regnskapsregisteret er undertegnet. Kontrollen på at dette er utført ligger hos revisor/enhetens øverste organ. Sikkerheten ivaretas ved at innsender har rolle/rettighet for innsending av årsregnskapet via Altinn, og ved at det bekreftes at årsregnskapet er fastsatt av kompetent organ.

Brønnøysundregistrene, 16.07.2022



Organisasjonsnr: 981 911 946
NG KIWI AGDER AS

RESULTATREGNSKAP

Beløp i: NOK	Note	2021	2020
RESULTATREGNSKAP			
Inntekter			
Salgsinntekt		2 222 510 605	2 209 588 910
Annen driftsinntekt		111 078 889	101 306 638
Sum inntekter		2 333 589 494	2 310 895 548
Kostnader			
Varekostnad		1 869 750 600	1 827 774 427
Lønnskostnad	3,6	182 205 430	183 780 342
Avskrivning på varige driftsmidler og immaterielle eiendeler	2	37 763 644	31 418 560
Annen driftskostnad	1,3,10	187 906 168	186 213 884
Sum kostnader		2 277 625 842	2 229 187 213
Driftsresultat		55 963 652	81 708 335
Finansinntekter og finanskostnader			
Renteinntekt fra foretak i samme konsern		1 440 043	991 311
Sum finansinntekter		1 440 043	991 311
Rentekostnad til foretak i samme konsern		11 087	15 291
Annen rentekostnad		1 755	1 534
Sum finanskostnader		12 842	16 825
Netto finans		1 427 201	974 486
Ordinært resultat før skattekostnad			
Skattekostnad på ordinært resultat	9	12 632 489	18 193 400
Ordinært resultat etter skattekostnad		44 758 364	64 489 421
Årsresultat		44 758 364	64 489 421



Organisasjonsnr: 981 911 946
NG KIWI AGDER AS

BALANSE

Beløp i: NOK	Note	2021	2020
BALANSE - EIENDELER			
Anleggsmidler			
Immaterielle eiendeler			
Goodwill	2	6 419 682	9 527 670
Sum immaterielle eiendeler		6 419 682	9 527 670
Varige driftsmidler			
Driftsløsøre, inventar, verktøy, kontormaskiner og lignende	2	149 796 940	153 499 208
Sum varige driftsmidler		149 796 940	153 499 208
Finansielle anleggsmidler			
Lån til foretak i samme konsern	7	2 800 000	3 400 000
Andre fordringer		2 041 067	2 325 867
Sum finansielle anleggsmidler		4 841 067	5 725 867
Sum anleggsmidler		161 057 689	168 752 745
Omløpsmidler			
Varer			
Varer		105 435 174	104 385 592
Sum varer		105 435 174	104 385 592
Fordringer			
Kundefordringer	7	447 651	784 780
Andre fordringer	7,8	250 990 500	215 003 244
Sum fordringer		251 438 151	215 788 024
Bankinnskudd, kontanter og lignende			
Bankinnskudd, kontanter og lignende		10 910 062	10 358 413
Sum bankinnskudd, kontanter og lignende		10 910 062	10 358 413
Sum omløpsmidler		367 783 387	330 532 029
SUM EIENDELER		528 841 076	499 284 774
BALANSE - EGENKAPITAL OG GJELD			
Egenkapital			
Innskutt egenkapital			
Selskapskapital	4,5	6 250 000	6 250 000



Overkurs	5	2 980 000	2 980 000
Sum innskutt egenkapital		9 230 000	9 230 000
Opptjent egenkapital			
Annen egenkapital	5	246 951 545	319 568 917
Sum opptjent egenkapital		246 951 545	319 568 917
Sum egenkapital		256 181 545	328 798 917
Gjeld			
Langsiktig gjeld			
Utsatt skatt	9	1 490 970	2 220 868
Sum avsetninger for forpliktelser		1 490 970	2 220 868
Annen langsiktig gjeld			
Sum langsiktig gjeld		1 490 970	2 220 868
Kortsiktig gjeld			
Leverandørgjeld	7	86 894 325	91 577 052
Betalbar skatt	9	0	18 358 996
Skyldige offentlige avgifter		11 819 264	14 371 792
Annen kortsiktig gjeld	7,8	172 454 972	43 957 149
Sum kortsiktig gjeld		271 168 561	168 264 989
Sum gjeld		272 659 531	170 485 857
SUM EGENKAPITAL OG GJELD		528 841 076	499 284 774



Organisasjonsnr: 981 911 946
NG KIWI AGDER AS

NOTEOPPLYSNINGER - SELSKAP - alle poster oppgitt i hele tall

Note
1

Regnskapsprinsipper
Regnskapsprinsippene ligger i regnskapets note 1, se vedlagte PDF.

Note
3

Antall årsverk i regnskapsåret
267.00

Note
3

Spesifisering av resultatregnskapet

Lønnskostnader

<u>Sum</u>	<u>Beløp</u>
------------	--------------

<u>Balanseført verdi 31.12.</u>	<u>Varige driftsmidler</u>	<u>Immaterielle eiend.</u>
---------------------------------	----------------------------	----------------------------

Konsernregnskap

Morselskapet sitt navn

Forretningskontor for morselskapet

Begrunnelse for at datterselskap er utelatt fra konsolideringen

<u>Samlet beløp - tilknyttet selskap</u>	<u>Årets</u>	<u>Fjorårets</u>
--	--------------	------------------

<u>Samlet beløp - foretak i samme konsern</u>	<u>Årets</u>	<u>Fjorårets</u>
---	--------------	------------------



Årsregnskap 2021

for

NG Kiwi Agder AS



NG Kiwi Agder AS

Styrets årsberetning for 2021

Regnskapslovens §3-3a – regnskapspliktige som ikke er små foretak.

Selskapets virksomhet er handel med dagligvarer innenfor Kiwi-konseptet. De 36 butikkene ligger i kommunene Kristiansand, Flekkefjord, Tvedestrand, Arendal, Farsund, Froland, Bykle, Lillesand, Grimstad, Vennesla, Lyngdal, Birkenes, Saltrød, Lindesnes, Evje og Hornes, Vegårshei. Selskapet inngår i konsernregnskapet til NorgesGruppen ASA.

Styret bekrefter at forutsetningen om fortsatt drift er til stede, og at årsregnskapet er utarbeidet deretter. Konsernet er i en sunn økonomisk og finansiell stilling.

Arbeidsmiljøet betraktes som godt, og det iverksettes løpende tiltak for forbedringer. Sykefraværet i selskapet er 7,3% som er normalt for bransjen. Sykefraværet har i 2021 vært påvirket av myndighetens smitteverntiltak. Det er ikke rapportert om alvorlige arbeidsuhell eller ulykker som har forårsaket personskader eller betydelig skade i løpet av året. Selskapet gjennomfører årlig medarbeiderundersøkelse.

Selskapet driver ikke egen forskning og utvikling.

Selskapet forurensar ikke det ytre miljø i betydelig grad.

NorgesGruppen har tegnet forsikring for styremedlemmer oppnevnt av NorgesGruppen for deres mulige ansvar overfor foretaket og tredjepersoner. Forsikringsdekningen utgjør MNOK 100 pr. år.

Redegjørelse for årsregnskapet.

Etter styrets oppfatning gir det fremlagte regnskapet m/noter et rettviseende bilde av selskapets virksomhet, stilling og resultat av driften for 2021. Det har ikke inntrådt forhold etter regnskapsårets utløp som er av vesentlig betydning for bedømmelse av selskapets stilling.

Endringen i omsetning kan i stor grad tilskrives myndighetens smitteverntiltak under pandemien.

Egenkapitalandelen pr. 31.12.2021 utgjorde 48,4% sammenlignet med 65,9% pr. 31.12.2020.

Selskapet er utsatt for renterisiko i ordinær forretningsvirksomhet. Selskapet er finansiert gjennom konsernets konsernkontoordning. Konsernets likviditet er god og styret vurderer derfor at selskapet har lav likviditetsrisiko.

Selskapet kjøper i hovedsak varer fra konsernselskaper, og har ingen selvstendig valutarisiko.

Selskapets utvikling følger konsernets langsiktige planer. Selskapet påvirkes av markedsmessige forhold innenfor dagligvarebransjen og den generelle økonomiske utvikling i Norge, herunder også tiltakene som ble iverksatt av myndighetene som følge av Covid-19 pandemien.

Regnskapslovens § 3-3c / Likestillings- og diskrimineringslovens § 26.

Selskapet er del av en landsdekkende dagligvarekjede, hvor kundene skal gis en best mulig handleopplevelse i kjedens butikker. De ansattes trivsel er vesentlig for kundenes handleopplevelse.

Selskapet har ambisjon om å være en arbeidsplass hvor det ikke forekommer diskriminering på bakgrunn av etnisitet, religion, hudfarge, språk, livssyn eller funksjonsnedsettelse. Dette skal ivaretas gjennom like vilkår, rettigheter og muligheter i ansettelses- og arbeidsforhold. Ambisjonen gjenspeiles i våre stillingsannonser.

Konsernet og selskapet har som mål å være en arbeidsplass som tiltrekker seg og beholder dyktige medarbeidere på alle sentrale ansvarsområder med like rettigheter og muligheter for kvinner og menn.



Konsernet og selskapet arbeider med virkemidler og tiltak som kan fremme likestilling og mangfold, spesielt gjennom faglige og personlige utviklingsplaner og rekruttering av kvinner til lederstillinger.

Det var 625 ansatte ved utgangen av året, av disse er 353 kvinner (56%). 33% av butikksjefene er kvinner. Det jobbes mot at butikksjefstillingen skal være representert med minst 40% fra ett av kjønnene.

Lønnssetningene for butikkmedarbeidere er tariffbaserte og ikke-diskriminerende. Lønnssetninger og tilhørende bonusordning for butikksjef er ikke-diskriminerende.

Selskapet har totalt 362 ansatte i deltidsstillinger ved årsskiftet, og av disse er 224 kvinner (62%). 87 kvinner og 92 menn var ansatt i midlertidige stillinger. Gjennomsnittlig antall uker foreldrepermisjon for kvinner er 28,6 og for menn 13,6. Selskapet og konsernet arbeider for lik lønn for likt arbeid, god integrering, likestilling mellom kjønn, et godt læringsmiljø, også for lærlinger og arbeidstrenere. Andel ufrivillig deltid var på hhv. 11,8 % kvinner og 8,8% menn. Av de deltidsansatte i konsernet er det et snitt på hele 45% studenter /skoleelever som grunnet sin situasjon ønsker å jobbe deltid. Kvinners andel av menns lønn utgjør 83,5% totalt blant alle stillinger i selskapet. Styret består av 3 menn og 0 kvinner.

Selskapet jobber kontinuerlig for å fremme likestilling og hindre diskriminering innen alle deler av personalpolitikken. Alle konsernets selskap følger konsernets Retningslinjer innen HR som beskriver fremgangsmåte for håndtering innen de ulike områdene. Områdene har svært stort fokus i ulike interne samarbeidsfora.

Et bærekraftig arbeidsliv står sentralt i konsernets bærekraftstrategi. Med dette menes et arbeidsliv som ser ut mangfold og kjønnsbalanse er viktige bidrag for selskapets verdiskapning. NorgesGruppen har målsatt en kjønnsbalanse mellom 40-60% innen alle områder og nivåer.


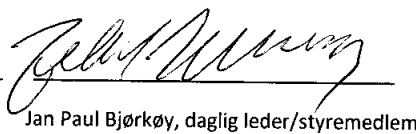

Kvinner andel av menns lønn:	Menn	Kvinner	Andel av menns lønn
Operativ leder butikk	36	37	74%
Butikkmedarbeider	236	316	112%

I «Operativ leder butikk» er, i tillegg til butikksjef, også stillingsbetegnelsen «Assisterende butikksjef» inntatt.

Det vises også til konsernet NorgesGruppen ASA sin Års- og bærekraftrapport.

Lierstranda, 25.april 2022

I styret for NG Kiwi Agder AS


Terje Navjord, styreleder
Jan Paul Bjørkøy, daglig leder/styremedlem
Bjarne Sand, styremedlem



NG Kiwi Agder AS
Resultatregnskap 2021

DRIFTSINNEKTER	NOTE	2021	2020
Salgsinntekt		2 222 510 605	2 209 588 910
Annen driftsinntekt		111 078 889	101 306 638
Sum driftsinntekter		2 333 589 494	2 310 895 548
DRIFTSKOSTNADER			
Varekostnad	1	1 869 750 600	1 827 774 427
Lønnskostnad	3, 6	182 205 430	183 780 342
Annen driftskostnad	1, 3, 10	187 906 168	186 213 884
Ordinær avskrivning	2	37 763 643	31 418 560
Sum driftskostnader		2 277 625 842	2 229 187 213
Driftsresultat		55 963 652	81 708 335
FINANSINNEKTER OG FINANSKOSTNADER			
Renteinntekter fra foretak i samme konsern		1 440 042	991 311
Rentekostnader til foretak i samme konsern		11 087	15 291
Rentekostnader		1 755	1 534
Netto finansinntekter		1 427 201	974 486
Ordinært resultat før skattekostnad		57 390 853	82 682 821
Skattekostnad	9	12 632 489	18 193 400
Årsresultat		44 758 364	64 489 421
OVERFØRINGER OG DISPONERINGER			
Avgitt konsernbidrag	5	117 375 735	0
Overført til/fra annen egenkapital	5	-72 617 371	64 489 421
Overføringer og disponeringer		44 758 364	64 489 421




NG Kiwi Agder AS
Balanse pr. 31. desember

EIENDELER	NOTE	2021	2020
Anleggsmidler			
Immaterielle eiendeler			
Goodwill	2	6 419 682	9 527 670
Sum immaterielle eiendeler		6 419 682	9 527 670
Varige driftsmidler			
Driftsløsøre og inventar	2	149 796 940	153 499 208
Sum varige driftsmidler		149 796 940	153 499 208
Finansielle anleggsmidler			
Lån til foretak i samme konsern	7	2 800 000	3 400 000
Andre fordringer		2 041 067	2 325 867
Sum finansielle anleggsmidler		4 841 067	5 725 867
Sum anleggsmidler		161 057 689	168 752 745
Omløpsmidler			
Varer		105 435 174	104 385 592
Fordringer			
Kundefordringer	7	447 651	784 780
Andre fordringer	7, 8	250 990 500	215 003 244
Sum fordringer		251 438 151	215 788 024
Bankinnskudd, kontanter		10 910 062	10 358 413
Sum omløpsmidler		367 783 387	330 532 029
SUM EIENDELER		528 841 076	499 284 774



NG Kiwi Agder AS
Balanse pr. 31. desember

EGENKAPITAL OG GJELD	NOTE	2021	2020
Egenkapital			
Innskutt egenkapital			
Selskapskapital	4, 5	6 250 000	6 250 000
Overkurs	5	2 980 000	2 980 000
Sum innskutt egenkapital		9 230 000	9 230 000
Opptjent egenkapital			
Annen egenkapital	5	246 951 545	319 568 917
Sum opptjent egenkapital		246 951 545	319 568 917
Sum egenkapital		256 181 545	328 798 917
Gjeld			
Avsetning for forpliktelser			
Utsatt skatt	9	1 490 970	2 220 868
Sum avsetning for forpliktelser		1 490 970	2 220 868
Kortsiktig gjeld			
Leverandørgjeld	7	86 894 325	91 577 052
Betalbar skatt	9	0	18 358 996
Skyldige offentlige avgifter		11 819 263	14 371 792
Annen kortsiktig gjeld	7, 8	172 454 972	43 957 149
Sum kortsiktig gjeld		271 168 561	168 264 990
Sum gjeld		272 659 531	170 485 858
SUM EGENKAPITAL OG GJELD		528 841 076	499 284 774




Terje Navjord
Styrets leder

Lierstranda, 25.april 2022
I styret for NG Kiwi Agder AS



Bjørn Sand
Styremedlem



Jan Paul Bjørkøy
Daglig leder/styremedlem



NG Kiwi Agder AS Kontantstrømoppstilling

	2021	2020
Kontantstrøm fra operasjonelle aktiviteter		
Ordinært resultat før skattekostnad	57 390 853	82 682 821
Periodens betalte skatt	-18 358 996	-12 404 545
Ordinære avskrivninger	37 763 643	31 418 560
Gevinst/tap ved salg av anleggsmidler og finansielle eiendeler	0	4 288 481
Endring i varebeholdning	-1 049 582	-10 691 505
Endring i kundefordringer	337 130	-194 686
Endring i leverandørgjeld	-4 682 727	25 051 247
Endring i andre tidsavgrensningsposter	-16 919 610	9 199 834
Netto kontantstrøm fra operasjonelle aktiviteter	54 480 710	129 350 208
Kontantstrøm fra investeringsaktiviteter		
Innbetalinger ved salg av varige driftsmidler	0	1 000 000
Utbetalinger ved kjøp av varige driftsmidler	-30 953 388	-82 179 220
Endring i langsiktig fordringer	284 800	284 800
Netto kontantstrøm fra investeringsaktiviteter	-30 668 588	-80 894 420
Kontantstrøm fra finansieringsaktiviteter		
Langsiktig utlån til konsernselskaper	600 000	600 000
Endring i kortsiktig gjeld	302 930	240 028
Endring mellomværende konsernkontosystem	-24 163 403	-48 308 044
Netto kontantstrøm fra finansieringsaktiviteter	-23 260 473	-47 468 016
Netto endring i bankinnskudd, kontanter og lignende	551 649	987 772
Beholdning av bankinnskudd, kontanter og lignende pr. 1. januar	10 358 413	9 370 641
Netto endring i bankinnskudd, kontanter og lignende	551 649	987 772
Beholdning av bankinnskudd, kontanter og lignende pr 31.12	10 910 062	10 358 413

Selskapets konsernkonto er i regnskapet ikke klassifisert som bankinnskudd, men som mellomværende med selskap i samme konsern.



NG Kiwi Agder AS Noter til regnskapet 2021

Note 1, Regnskapsprinsipper

Regnskapet er satt opp i samsvar med regnskapslovens bestemmelser og god regnskapsskikk i Norge.

Inntektsføring

Inntekter resultatføres når de er opptjent. Inntektsføring skjer normalt på leveringstidspunkt ved salg av varer eller i takt med utførelsen ved salg av tjenester. Inntektene regnskapsføres med verdien av vederlaget på transaksjonstidspunktet.

Kostnader

Kostnader regnskapsføres som hovedregel i samme periode som tilhørende inntekt. I de tilfeller det ikke er klar sammenheng mellom utgifter og inntekter fastsettes fordelingen etter skjønnsmessige kriterier. Øvrige unntak fra sammenstillingsprinsippet er angitt der det er aktuelt.

Omløpsmidler og kortsiktig gjeld

Omløpsmidler og kortsiktig gjeld omfatter normalt poster som forfaller til betaling innen ett år etter siste dag i regnskapsåret, samt poster som knytter seg til varekretsløpet. Omløpsmidler vurderes til laveste verdi av anskaffelseskost og antatt virkelig verdi.

Anleggsmidler og langsiktig gjeld

Anleggsmidler omfatter eiendeler bestemt til varig eie og bruk for virksomheten. Varige driftsmidler føres opp i balansen til anskaffelseskost og avskrives lineært over driftsmidlets forventede økonomiske levetid. Varige driftsmidler nedskrives til virkelig verdi ved verdifall som forventes ikke å være av forbigående art. Nedskrivninger blir reversert dersom grunnlaget for nedskrivningen ikke lenger er til stede. Gjeld som faller til betaling senere enn ett år etter balansedagen er klassifisert som langsiktig gjeld. Første års avdrag er klassifisert som kortsiktig gjeld.

Leiekostnader

Leiekostnader betraktes som operasjonelle. Kostnader regnskapsføres løpende.

Varer

Varer er vurdert til laveste verdi av anskaffelseskost og virkelig verdi.

Fordringer

Kundefordringer og andre fordringer er oppført i balansen til pålydende etter fradrag for avsetning til forventet tap. Avsetning til tap på fordringer gjøres på grunnlag av en individuell vurdering av de enkelte fordringene.

Goodwill

Goodwill er oppført i balansen til historisk anskaffelseskost fratrukket akkumulerte avskrivninger. Goodwill avskrives over antatt levetid som er sannsynliggjort ved kalkyler i forbindelse med oppkjøpet. Nedskrivninger er foretatt enkeltvis dersom virkelig antatt verdi er lavere enn bokført verdi og dette ikke er av forbigående art.

Balansført verdi av andre immaterielle eiendeler er anskaffelseskost fratrukket akkumulerte avskrivninger og eventuelle nedskrivninger ved verdifall. Immaterielle eiendeler avskrives lineært over forventet levetid.

Nedskrivninger er foretatt enkeltvis dersom virkelig antatt verdi er lavere enn bokført verdi og dette ikke er av forbigående art.

Klassifisering

Det foreligger en rekke ulike avtaleelementer mellom leverandørene og dagligvareselskapet med tilhørende rettigheter og forpliktelser, ytelser og motytelser. Sammensatte avtaleelementer, generelt benevnt i bransjen som joint marketing (JM), er beheftet med betydelig skjønn med hensyn til presentasjon i regnskapet. En andel av JM er knyttet til kostnadsdekning for felles markedsføring og er presentert som reduserte andre driftskostnader i regnskapet. En andel av JM er knyttet til andre motytelser og inngår i andre inntekter. Resterende JM er presentert som redusert varekostnad.

Pensjoner

Innskuddsbaserte pensjonsordninger

Innskuddsbaserte pensjonsordninger periodiseres i henhold til sammenstillingsprinsippet ved at pensjonspremien resultatføres når den påløper.

Avtalefestet pensjon

Avtalefestet pensjon (AFP) fra 1.1.2011 medfører løpende kostnadsføring og ingen balanseføring av fremtidige forpliktelser.



Skatt

Skattekostnaden i resultatregnskapet omfatter periodens betalbare skatt som blir utlignet og forfaller til betaling i neste regnskapsår og endring i utsatt skatt. Endring i utsatt skatt som er knyttet til poster ført direkte mot egenkapitalen, inngår ikke i skattekostnaden, men er ført direkte mot egenkapitalen. Utsatt skatt er beregnet med aktuell skattesats på grunnlag av skattereduserende og skatteøkende midlertidige forskjeller som eksisterer mellom regnskapsmessige og skattemessige verdier. Skatteøkende og skattereduserende midlertidige forskjeller som reverseres eller kan reverseres i samme periode er utlignet og nettoført. Utsatt skattefordel er balanseført i den grad det er sannsynliggjort at denne kan bli nyttegjort.

Kontantstrøm

Kontantstrømpoppstillingen er utarbeidet etter den indirekte metoden. I kontanter inngår kasse- og bankbeholdning.

Konsernregnskap

NG Kiwi Agder AS er et selskap innenfor NorgesGruppen ASA-konsernet, og inngår i NorgesGruppen ASA sitt konsernregnskap. I henhold til regnskapslovens § 3-7 har selskapet ikke utarbeidet eget konsernregnskap. NorgesGruppen ASA sitt konsernregnskap kan hentes ut på www.norgesgruppen.no.

Note 2, Varige driftsmidler/goodwill

	Driftsløsøre og inventar	Goodwill
Anskaffelseskost 01.01.2021	400 547 960	101 573 870
Årets tilgang	30 953 388	0
Årets avgang	-14 927 194	0
Anskaffelseskost 31.12.2021	416 574 154	101 573 870
Akk. av- og nedskrivninger 01.01.2021	247 048 752	92 046 200
Årets avskrivninger	34 655 656	3 107 988
Akk. av- og nedskrivninger avgang	-14 927 194	0
Akk. av- og nedskrivninger 31.12.2021	266 777 214	95 154 188
Bokført verdi 31.12.2021	149 796 940	6 419 682
Økonomisk levetid (år)	3-10 år	10 år
Avskrivningsplan	Lineær	Lineær

Forventet økonomisk levetid for goodwill

Goodwill har oppstått gjennom fusjoner og/eller oppkjøp som er av strategisk betydning for å bevare og styrke virksomhetens dominerende markedsposisjon. Den økonomiske levetiden for selskapets goodwill er således vurdert til å overstige 5 år.

Leie/leasing

Selskapet har inngått operasjonelle husleieavtaler av ulik varighet. Kostnadsført husleie for 2021 utgjør NOK 75 947 218. Andre operasjonelle leieavtaler er ansett å utgjøre en uvesentlig størrelse for selskapet og spesifiseres ikke nærmere.

Note 3, Lønnskostnad, antall ansatte, godtgjørelse, lån til ansatte mm.

	2021	2020
Lønn	152 455 717	154 109 731
Arbeidsgiveravgift	22 287 016	21 891 101
Pensjonskostnader	4 647 287	4 682 822
Andre personalkostnader	2 815 410	3 096 688
Sum	182 205 430	183 780 342
Antall sysselsatte årsverk	267	257



Lån til ansatte

Selskapet har ikke lån til ansatte.

Ytelser til styret og ledende personer

Det er ikke gitt lån til daglig leder. Det er ikke utbetalt lønn, pensjon eller andre godtgjørelser til daglig leder.

Det er ikke utbetalt honorar eller andre godtgjørelser til styrets medlemmer. Det er ikke gitt lån til styrets medlemmer.

Daglig leder eller styremedlemmer har ikke krav på særskilt vederlag, bonus eller sluttpakke ved opphør av vervet.

	2021	2020
Honorarer til selskapets revisor		
Lovpålagt revisjon	96 950	94 550
Andre tjenester	19 710	18 340

Note 4, Aksjekapital og aksjonærinformasjon

Aksjekapital

Pr. 31. desember 2021 består selskapets aksjekapital av 6 250 aksjer, hver pålydende kr 1 000, samlet pålydende kr 6 250 000.

Samtlige aksjer eies av Kiwi Butikkdrift AS.

Note 5, Egenkapital

	Aksje- kapital	Overkurs	Annen egenkapital	Sum egenkapital
Egenkapital 01.01.2021	6 250 000	2 980 000	319 568 917	328 798 917
Årets endring i egenkapital:				
Konsemdrag avgitt	0	0	-117 375 735	-117 375 735
Årsresultat	0	0	44 758 364	44 758 364
Egenkapital 31.12.2021	6 250 000	2 980 000	246 951 545	256 181 545

Note 6, Pensjonskostnader, -midler og -forpliktelser

Selskapet er pliktig til å ha tjenstepensjonsordning etter lov om obligatorisk tjenstepensjon, og har pensjonsordning som tilfredsstiller kravene i denne loven.

Selskapet har etablert en innskuddsbasert pensjonsordning for sine ansatte. Selskapet betaler faste bidrag til et forsikringselskap. Selskapet har ingen ytterligere betalingsforpliktelser etter at innskuddene er betalt. Tilskuddet utgjør fra 3 til 8 % av pensjonsgrunnlaget.

439 ansatte omfattes av ordningen. Kostnadsført tilskudd inngår i lønnskostnaden og utgjør kr 4 164 811 i 2021. Se note for lønnskostnader.

Selskapet har usikret ordning som dekker pensjonsgrunnlaget over 12G.

Årets kostnad knyttet til usikret driftspensjonsordning for ansatte med lønn over 12G utgjør kr 0 000

Avtalefestet pensjon

Selskapet har AFP-ordning for ansatte. Det foreligger ikke tilstrekkelig informasjon for å muliggjøre innregning av forpliktelse i årsregnskapet.

Dette medfører at ingen forpliktelse for denne ordningen er balanseført.

Netto pensjonskostnad knyttet til AFP-pensjon er kr 482 476



Note 7, Mellomværende med selskap i samme konsern

	Kundefordringer		Andre kortsiktige fordringer		Andre langsiktige fordringer	
	2021	2020	2021	2020	2021	2020
Foretak i samme konsern	75 756	531 953	213 536 599	177 814 482	2 800 000	3 400 000
Sum	75 756	531 953	213 536 599	177 814 482	2 800 000	3 400 000

	Leverandørgjeld		Annen kortsiktig gjeld	
	2021	2020	2021	2020
Foretak i samme konsern	54 388 183	52 481 182	130 738 122	1 000
Sum	54 388 183	52 481 182	130 738 122	1 000

Note 8, Pantestillelser og garantier

Selskapet er, i likhet med de andre selskapene i konsernet, solidarisk ansvarlig for trekk knyttet til konsernkontosystemet.

Note 9, Skattekostnad

Spesifikasjon av skattekostnad i resultatregnskapet	2021	2020
Betalbar skatt	0	18 358 997
Endring utsatt skatt	-729 898	-165 597
Skatt av konsernbidrag	13 362 387	0
Skattekostnad ordinært resultat	12 632 489	18 193 400
Beregning av årets skattegrunnlag	2021	2020
Regnskapsmessig resultat før skatt	57 390 853	82 682 821
Endring i midlertidige forskjeller	3 317 717	752 714
Permanente forskjeller	29 552	14 450
Avgitt konsernbidrag	-60 738 122	0
Årets skattegrunnlag	0	83 449 985
Betalbar skatt	0	18 358 996
Midlertidige forskjeller	2021	2020
Driftsmidler	15 256 846	17 044 720
Utestående fordringer	-36 000	-26 000
Andre avsetninger for forpliktelser	-8 443 705	-6 923 862
Netto midlertidige forskjeller	6 777 141	10 094 858
Netto utsatt skattefordel / forpliktelse i balansen	1 490 971	2 220 869
Endringer i utsatt skatt	2021	2020
Balanse 1.1	2 220 869	2 386 466
Innregnet mot resultat	-729 898	-165 597
Balanse 31.12	1 490 971	2 220 869
Avstemming fra nominell til faktisk skattesats		
Regnskapsmessig resultat før skatt	57 390 853	82 682 821
Forventet skatt etter nominell skattesats	12 625 988	18 190 221
Permanente forskjeller	6 501	3 179
Sum skattekostnad	12 632 489	18 193 400
Effektiv skattesats	22,0 %	22,0 %



Note 10, Nærstående parter

Selskapet har i 2021 kjøpt varer fra andre selskap i samme konsern med kr 1 833 210 097.

Selskapet har også leid lokaler fra andre selskaper i konsernet med kr 76 694 473.

Det er kjøpt ulike administrative tjenester fra andre selskaper i konsernet. Transaksjonene er i henhold til armlengdes prinsipp.

Note 11, Covid-19

Myndighetenes smitteverntiltak har i hovedsak, i 2021 som i 2020, gitt høyere omsetning for selskapet enn det som har vært vanlig tidligere år, og dermed er en del prosentbaserte nøkkeltall fortsatt gode.



Deloitte.

Deloitte AS
Dronning Eufemias gate 14
Postboks 221 Sentrum
NO-0103 Oslo
Norway

Tel: +47 23 27 90 00
www.deloitte.no

Til generalforsamlingen i NG Kiwi Agder AS

UAVHENGIG REVISORS BERETNING

Konklusjon

Vi har revidert NG Kiwi Agder ASs årsregnskap som består av balanse per 31. desember 2021, resultatregnskap og kontantstrømpstilling for regnskapsåret avsluttet per denne datoen og noter til årsregnskapet, herunder et sammendrag av viktige regnskapsprinsipper.

Etter vår mening

- oppfyller årsregnskapet gjeldende lovkrav, og
- gir årsregnskapet et rettviseende bilde av selskapets finansielle stilling per 31. desember 2021, og av dets resultater og kontantstrømmer for regnskapsåret avsluttet per denne datoen i samsvar med regnskapslovens regler og god regnskapsskikk i Norge.

Grunnlag for konklusjonen

Vi har gjennomført revisjonen i samsvar med de internasjonale revisjonsstandardene International Standards on Auditing (ISA-ene). Våre oppgaver og plikter i henhold til disse standardene er beskrevet nedenfor under *Revisors oppgaver og plikter ved revisjonen av årsregnskapet*. Vi er uavhengige av selskapet slik det kreves i lov, forskrift og International Code of Ethics for Professional Accountants utstedt av the International Ethics Standards Board for Accountants (IESBA-reglene), og vi har overholdt våre øvrige etiske forpliktelser i samsvar med disse kravene. Innhentet revisjonsbevis er etter vår vurdering tilstrekkelig og hensiktsmessig som grunnlag for vår konklusjon.

Øvrig informasjon

Styret og daglig leder (ledelsen) er ansvarlige for informasjonen i årsberetningen. Øvrig informasjon omfatter informasjon i årsrapporten bortsett fra årsregnskapet og den tilhørende revisjonsberetningen. Vår konklusjon om årsregnskapet ovenfor dekker ikke informasjonen i årsberetningen.

I forbindelse med revisjonen av årsregnskapet er det vår oppgave å lese årsberetningen. Formålet er å vurdere hvorvidt det foreligger vesentlig inkonsistens mellom årsberetningen og årsregnskapet og den kunnskap vi har opparbeidet oss under revisjonen av årsregnskapet, eller hvorvidt informasjon i årsberetningen ellers fremstår som vesentlig feil. Vi har plikt til å rapportere dersom årsberetningen fremstår som vesentlig feil. Vi har ingenting å rapportere i så henseende.

Basert på kunnskapen vi har opparbeidet oss i revisjonen, mener vi at årsberetningen

- er konsistent med årsregnskapet og
- inneholder de opplysninger som skal gis i henhold til gjeldende lovkrav.

Ledelsens ansvar for årsregnskapet

Ledelsen er ansvarlig for å utarbeide årsregnskapet og for at det gir et rettviseende bilde i samsvar med regnskapslovens regler og god regnskapsskikk i Norge. Ledelsen er også ansvarlig for slik internkontroll som den finner nødvendig for å kunne utarbeide et årsregnskap som ikke inneholder vesentlig feilinformasjon, verken som følge av misligheter eller utilsiktede feil.

Deloitte refers to one or more of Deloitte Touche Tohmatsu Limited ("DTL"), its global network of member firms, and their related entities (collectively, the "Deloitte organization"). DTL (also referred to as "Deloitte Global") and each of its member firms and related entities are legally separate and independent entities, which cannot obligate or bind each other in respect of third parties. DTL and each DTL member firm and related entity is liable only for its own acts and omissions, and not those of each other. DTL does not provide services to clients. Please see www.deloitte.no to learn more.

© Deloitte AS

Registrert i Foretaksregisteret Medlemmer av Den norske Revisorforening
Organisasjonsnummer: 980 211 282

Pemneo Dokumentnøkkel: 1D3WU-2CAAU-ZEK04-VK7CS-ELC37-QVALF



Deloitte.

side 2
Uavhengig revisors beretning -
NG Kiwi Agder AS

Ved utarbeidelsen av årsregnskapet må ledelsen ta standpunkt til selskapets evne til fortsatt drift og opplyse om forhold av betydning for fortsatt drift. Forutsetningen om fortsatt drift skal legges til grunn for årsregnskapet så lenge det ikke er sannsynlig at virksomheten vil bli avvirket.

Revisors oppgaver og plikter ved revisjonen av årsregnskapet

Vårt mål er å oppnå betryggende sikkerhet for at årsregnskapet som helhet ikke inneholder vesentlig feilinformasjon, verken som følge av misligheter eller utilsiktede feil, og å avgi en revisjonsberetning som inneholder vår konklusjon. Betryggende sikkerhet er en høy grad av sikkerhet, men ingen garanti for at en revisjon utført i samsvar med ISA-ene, alltid vil avdekke vesentlig feilinformasjon som eksisterer. Feilinformasjon kan oppstå som følge av misligheter eller utilsiktede feil. Feilinformasjon blir vurdert som vesentlig dersom den enkeltvis eller samlet med rimelighet kan forventes å påvirke økonomiske beslutninger som brukerne foretar basert på årsregnskapet.

Som del av en revisjon i samsvar med ISA-ene, utøver vi profesjonelt skjønn og utviser profesjonell skepsis gjennom hele revisjonen. I tillegg:

- identifiserer og vurderer vi risikoen for vesentlig feilinformasjon i regnskapet, enten det skyldes misligheter eller utilsiktede feil. Vi utformer og gjennomfører revisjonshandlinger for å håndtere slike risikoer, og innhenter revisjonsbevis som er tilstrekkelig og hensiktsmessig som grunnlag for vår konklusjon. Risikoen for at vesentlig feilinformasjon som følge av misligheter ikke blir avdekket, er høyere enn for feilinformasjon som skyldes utilsiktede feil, siden misligheter kan innebære samarbeid, forfalskning, bevisste utelatelser, uriktige fremstillinger eller overstyring av internkontroll.
- opparbeider vi oss en forståelse av den interne kontroll som er relevant for revisjonen, for å utforme revisjonshandlinger som er hensiktsmessige etter omstendighetene, men ikke for å gi uttrykk for en mening om effektiviteten av selskapets interne kontroll.
- evaluerer vi om de anvendte regnskapsprinsippene er hensiktsmessige og om regnskapsestimaterne og tilhørende noteopplysninger utarbeidet av ledelsen er rimelige.
- konkluderer vi på hensiktsmessigheten av ledelsens bruk av fortsatt drift-forutsetningen ved avleggelsen av årsregnskapet, basert på innhentede revisjonsbevis, og hvorvidt det foreligger vesentlig usikkerhet knyttet til hendelser eller forhold som kan skape tvil av betydning om selskapets evne til fortsatt drift. Dersom vi konkluderer med at det eksisterer vesentlig usikkerhet, kreves det at vi i revisjonsberetningen henleder oppmerksomheten på tilleggsopplysningene i årsregnskapet, eller, dersom slike tilleggsopplysninger ikke er tilstrekkelige, at vi modifiserer vår konklusjon. Våre konklusjoner er basert på revisjonsbevis innhentet inntil datoen for revisjonsberetningen. Etterfølgende hendelser eller forhold kan imidlertid medføre at selskapet ikke fortsetter driften.
- evaluerer vi den samlede presentasjonen, strukturen og innholdet i årsregnskapet, inkludert tilleggsopplysningene, og hvorvidt årsregnskapet gir uttrykk for de underliggende transaksjonene og hendelsene på en måte som gir et rettviseende bilde.

Vi kommuniserer med styret blant annet om det planlagte omfanget av revisjonen og til hvilken tid revisjonsarbeidet skal utføres. Vi utveksler også informasjon om forhold av betydning som vi har avdekket i løpet av revisjonen, herunder om eventuelle svakheter av betydning i den interne kontrollen.

Oslo, 25. april 2022
Deloitte AS

Stian Jilg-Scherven
statsautorisert revisor

Pemneo Dokumentnøkkel: 1D3WU-2CAAU-ZEK04-VK7CS-ELC37-QVALF



PENNEO

Signaturene i dette dokumentet er juridisk bindende. Dokument signert med "Penneo"™ - sikker digital signatur.
De signerende parter sin identitet er registrert, og er listet nedenfor.

"Med min signatur bekrefter jeg alle datoer og innholdet i dette dokument."

Stian Jilg-Scherven

Statsautorisert revisor

Serienummer: 9578-5999-4-1167624

IP: 77.16.xxx.xxx

2022-04-19 10:19:42 UTC



Penneo Dokumentnøkkel: 1D3WU-2CAAU-ZEK04-VKTC5-ELC37-QVALF

Dokumentet er signert digitalt, med **Penneo.com**. Alle digitale signatur-data i dokumentet er sikret og validert av den datamaskin-utregnede hash-verdien av det opprinnelige dokument. Dokumentet er låst og tids-stemplet med et sertifikat fra en betrodd tredjepart. All kryptografisk bevis er integrert i denne PDF, for fremtidig validering (hvis nødvendig).

Hvordan bekrefter at dette dokumentet er originalen?

Dokumentet er beskyttet av ett Adobe CDS sertifikat. Når du åpner dokumentet i

Adobe Reader, skal du kunne se at dokumentet er sertifisert av **Penneo e-signature service <penneo@penneo.com>**. Dette garanterer at innholdet i dokumentet ikke har blitt endret.

Det er lett å kontrollere de kryptografiske beviser som er lokalisert inne i dokumentet, med Penneo validator - <https://penneo.com/validate>