



ÅRSREGNSKAPET FOR REGNSKAPSÅRET 2023 - GENERELL INFORMASJON

Enheten

Organisasjonsnummer: 928 837 440
Organisasjonsform: Aksjeselskap
Foretaksnavn: WILSON SHIPOWNING V AS
Forretningsadresse: Damsgårdsveien 135
5160 LAKSEVÅG

Regnskapsår

Årsregnskapets periode: 01.01.2023 - 31.12.2023

Konsern

Morselskap i konsern: Nei

Regnskapsregler

Regler for små foretak benyttet: Ja
Benyttet ved utarbeidelsen av årsregnskapet til selskapet: Regnskapslovens alminnelige regler

Årsregnskapet fastsatt av kompetent organ

Bekreftet av representant for selskapet: Øyvind Gjerde
Dato for fastsettelse av årsregnskapet: 21.02.2024

Grunnlag for avgivelse

År 2023: Årsregnskapet er elektronisk innlevert
År 2022: Tall er hentet fra elektronisk innlevert årsregnskap fra 2023

Det er ikke krav til at årsregnskapet m.v. som sendes til Regnskapsregisteret er undertegnet. Kontrollen på at dette er utført ligger hos revisor/enhetens øverste organ. Sikkerheten ivaretas ved at innsender har rolle/rettighet for innsending av årsregnskapet via Altinn, og ved at det bekreftes at årsregnskapet er fastsatt av kompetent organ.

Brønnøysundregistrene, 06.05.2025



Resultatregnskap

Beløp i: EUR	Note	2023	2022
RESULTATREGNSKAP			
Kostnader			
Administrasjon		2 436	1 699
Sum kostnader		2 436	1 699
Driftsresultat		-2 436	-1 699
Finansinntekter og finanskostnader			
Renteinntekt fra foretak i samme konsern	2	835	126
Annen finansinntekt			714
Valutagevinst / (-tap)		-6 194	-1 519
Sum finansinntekter		-5 359	-680
Rentekostnad til foretak i samme konsern	2	-1 741	101
Annen rentekostnad		6	
Annen finanskostnad		104	48
Sum finanskostnader		-1 631	148
Netto finans		-3 728	-828
Ordinært resultat før skattekostnad		-6 164	-2 527
Skattekostnad på resultat	3	32	501
Ordinært resultat etter skattekostnad		-6 196	-3 028
Årsresultat		-6 196	-3 028
Årsresultat etter minoritetsinteresser		-6 196	-3 028
Totalresultat		-6 196	-3 028
Overføringer og disponeringer			
Konsernbidrag		-6 196	-3 028
Sum overføringer og disponeringer	4	-6 196	-3 028



Balanse

Beløp i: EUR	Note	2023	2022
BALANSE - EIENDELER			
Anleggsmidler			
Immaterielle eiendeler			
Utsatt skattefordel	3		
Sum anleggsmidler		0	0
Omløpsmidler			
Varer			
Fordringer			
Konsernfordringer	2, 5	105 914	108 850
Sum fordringer		105 914	108 850
Sum omløpsmidler		105 914	108 850
SUM EIENDELER		105 914	108 850
BALANSE - EGENKAPITAL OG GJELD			
Egenkapital			
Innskutt egenkapital			
Aksjekapital (1 000 aksjer à kr 1 000 - EUR 99,915)	4, 6	99 915	99 915
Sum innskutt egenkapital		99 915	99 915
Opptjent egenkapital			
Annen egenkapital	4	-9 224	-3 028
Sum opptjent egenkapital		-9 224	-3 028
Sum egenkapital		90 691	96 887
Gjeld			
Langsiktig gjeld			
Utsatt skatt	3		
Annen langsiktig gjeld			



Balanse

Beløp i: EUR	Note	2023	2022
Sum langsiktig gjeld		0	0
Kortsiktig gjeld			
Betalbar skatt	3	78	501
Gjeld til konsernselskaper	2, 5	15 145	11 461
Sum kortsiktig gjeld		15 223	11 962
Sum gjeld		15 223	11 962
SUM EGENKAPITAL OG GJELD		105 914	108 850



Brønnøysundregistrene

ÅRSREGNSKAP FOR REGNSKAPSÅRET 2023 - GENERELL INFORMASJON

Journalnummer: 2024 491467

Enheten

Organisasjonsnummer: 928 837 440
Organisasjonsform: Aksjeselskap
Foretaksnavn: WILSON SHIPOWNING V AS
Forretningsadresse: Damsgårdsveien 135
5160 LAKSEVÅG

Regnskapsår

Årsregnskapets periode: 01.01.2023 - 31.12.2023

Konsern

Morselskap i konsern: Nei

Regnskapsregler

Regler for små foretak benyttet: Ja
Benyttet ved utarbeidelsen av
årsregnskapet til selskapet: Regnskapslovens alminnelige regler

Årsregnskapet fastsatt av kompetent organ

Bekreftet av representant for selskapet: Øyvind Gjerde
Dato for fastsettelse av årsregnskapet: 21.02.2024

Revisjon

Selskapet har besluttet at årsregnskapet
ikke skal revideres: Ja
Årsregnskapet er utarbeidet av ekstern
autorisert regnskapsfører: Ja

Grunnlag for avgivelse

År 2023: Årsregnskap er elektronisk innlevert.
År 2022: Tall er hentet fra elektronisk innlevert årsregnskap fra 2023.

Det er ikke krav til at årsregnskapet m.v. som sendes til Regnskapsregisteret er undertegnet. Kontrollen på at dette er utført ligger hos revisor/enhetens øverste organ. Sikkerheten ivaretas ved at innsender har rolle/rettighet for innsending av årsregnskapet via Altinn, og ved at det bekreftes at årsregnskapet er fastsatt av kompetent organ.

Brønnøysundregistrene, 06.06.2024



Organisasjonsnr: 928 837 440
WILSON SHIPOWNING V AS

RESULTATREGNSKAP

Beløp i: EUR	Note	2023	2022
RESULTATREGNSKAP			
Kostnader			
Administrasjon		2 436	1 699
Sum kostnader		2 436	1 699
Driftsresultat		-2 436	-1 699
Finansinntekter og finanskostnader			
Renteinntekt fra foretak i samme konsern	2	835	126
Annen finansinntekt			714
Valutagevinst / (-tap)		-6 194	-1 519
Sum finansinntekter		-5 359	-680
Rentekostnad til foretak i samme konsern	2	-1 741	101
Annen rentekostnad		6	
Annen finanskostnad		104	48
Sum finanskostnader		-1 631	148
Netto finans		-3 728	-828
Ordinært resultat før skattekostnad		-6 164	-2 527
Skattekostnad på resultat	3	32	501
Ordinært resultat etter skattekostnad		-6 196	-3 028
Årsresultat		-6 196	-3 028
Årsresultat etter minoritetsinteresser		-6 196	-3 028
Totalresultat		-6 196	-3 028
Overføringer og disponeringer			
Konsernbidrag		-6 196	-3 028
Sum overføringer og disponeringer	4	-6 196	-3 028



Organisasjonsnr: 928 837 440
WILSON SHIPOWNING V AS

BALANSE

Beløp i: EUR	Note	2023	2022
BALANSE - EIENDELER			
Anleggsmidler			
Immaterielle eiendeler			
Utsatt skattefordel	3		
Sum anleggsmidler		0	0
Omløpsmidler			
Varer			
Fordringer			
Konsernfordringer	2, 5	105 914	108 850
Sum fordringer		105 914	108 850
Sum omløpsmidler		105 914	108 850
SUM EIENDELER		105 914	108 850
BALANSE - EGENKAPITAL OG GJELD			
Egenkapital			
Innskutt egenkapital			
Aksjekapital (1 000 aksjer à kr 1 000 - EUR 99,915)	4, 6	99 915	99 915
Sum innskutt egenkapital		99 915	99 915
Opptjent egenkapital			
Annen egenkapital	4	-9 224	-3 028
Sum opptjent egenkapital		-9 224	-3 028
Sum egenkapital		90 691	96 887
Gjeld			
Langsiktig gjeld			
Utsatt skatt	3		
Annen langsiktig gjeld			
Sum langsiktig gjeld		0	0
Kortsiktig gjeld			
Betalbar skatt	3	78	501
Gjeld til konsernselskaper	2, 5	15 145	11 461
Sum kortsiktig gjeld		15 223	11 962
Sum gjeld		15 223	11 962



SUM EGENKAPITAL OG GJELD

105 914

108 850



Organisasjonsnr: 928 837 440
WILSON SHIPOWNING V AS

NOTEOPPLYSNINGER - SELSKAP - alle poster oppgitt i hele tall

Note

Antall årsverk i regnskapsåret
0.00

Sum Beløp

Balanseført verdi 31.12. Varige driftsmidler Immaterielle eiend.

Konsernregnskap

Morselskapet sitt navn

Forretningskontor for morselskapet

Begrunnelse for at datterselskap er utelatt fra konsolideringen

Samlet beløp - tilknyttet selskap Årets Fjorårets

Samlet beløp - foretak i samme konsern Årets Fjorårets

Samlet beløp - foretak i samme konsern Årets Fjorårets

Samlet beløp - felles kontrollert virksomhet Årets Fjorårets

Pantstillelse Beløp

Beholdning av egne aksjer Antall Pålydende Andel av aksjek.



Årsregnskap 2023 Wilson Shipowning V AS

Org.nr.: 928 837 440



Wilson Shipowning V AS

Resultatregnskap

(Tall i EUR)

NOTER	DRIFTSINNEKTER OG DRIFTSKOSTNADER	2023	2022
	Administrasjon	2 436	1 699
	Sum driftskostnader	<u>2 436</u>	<u>1 699</u>
	Driftsresultat	<u>-2 436</u>	<u>-1 699</u>
	FINANSINNEKTER OG FINANSKOSTNADER		
2	Renteinntekt fra foretak i samme konsern	835	126
	Annen finansinntekt	0	714
	Valutagevinst / (-tap)	-6 194	-1 519
2	Rentekostnad til foretak i samme konsern	-1 741	101
	Annen rentekostnad	6	0
	Annen finanskostnad	104	48
	Resultat av finansposter	<u>-3 728</u>	<u>-828</u>
	Ordinært resultat før skattekostnad	<u>-6 164</u>	<u>-2 527</u>
3	Skattekostnad på resultat	<u>32</u>	<u>501</u>
	Arsresultat	<u>-6 196</u>	<u>-3 028</u>
	OVERFØRINGER		
	Overført fra annen egenkapital	6 196	3 028
4	Sum overføringer	<u>-6 196</u>	<u>-3 028</u>



Wilson Shipowning V AS
Balanse pr. 31. desember
(Tall i EUR)

NOTER	EIENDELER	2023	2022
	Omløpsmidler		
	Fordringer		
2, 5	Fordring på konsernselskaper	105 914	108 850
	Sum fordringer	<u>105 914</u>	<u>108 850</u>
	Sum omløpsmidler	<u>105 914</u>	<u>108 850</u>
	SUM EIENDELER	<u>105 914</u>	<u>108 850</u>
	EGENKAPITAL OG GJELD		
	Egenkapital		
	Innskutt egenkapital		
4, 6	Aksjekapital (1 000 aksjer à kr 1 000 - EUR 99,915)	99 915	99 915
	Sum innskutt egenkapital	<u>99 915</u>	<u>99 915</u>
	Opptjent egenkapital		
4	Annen egenkapital	-9 224	-3 028
	Sum opptjent egenkapital	<u>-9 224</u>	<u>-3 028</u>
	Sum egenkapital	<u>90 691</u>	<u>96 887</u>
	Gjeld		
	Kortsiktig gjeld		
3	Betalbar skatt	78	501
2, 5	Gjeld til konsernselskaper	15 145	11 461
	Sum kortsiktig gjeld	<u>15 223</u>	<u>11 962</u>
	Sum gjeld	<u>15 223</u>	<u>11 962</u>
	SUM EGENKAPITAL OG GJELD	<u>105 914</u>	<u>108 850</u>

Bergen, 21. februar 2024
Styret i Wilson Shipowning V AS

Eivind Eidesvik
Styreleder

Bernt Eidesvik
Styremedlem

Øyvind Gjerde
Styremedlem/Adm.dir.



Wilson Shipowning V AS

Noter til regnskapet 2023

Note 1 Regnskapsprinsipper

De viktigste regnskapsprinsippene som er benyttet ved utarbeidelse av regnskapet presenteres nedenfor. Anvendte regnskapsprinsipper er konsistente for alle regnskapsperioder som presenteres i dette årsregnskapet.

Etterlevelse av prinsipper

Årsregnskapet er satt opp i samsvar med regnskapsloven av 1998 og god regnskapsskikk i Norge.

Omregning av valuta

a) Funksjonell, regnskaps- og presentasjonsvaluta

Regnskapet er presentert i EUR som er funksjonell, regnskaps- og presentasjonsvaluta for selskapet.

b) Transaksjoner og balanseposter i annen valuta

Transaksjoner i annen valuta enn funksjonell valuta omregnes til den funksjonelle valuta ved å benytte valutakurs på transaksjonsdagen. Valutagevinster og -tap som oppstår ved betaling av slike transaksjoner, og ved omregning av pengeposter i valuta ved slutten av hver rapporteringsperiode ved å benytte gjeldende kurs på balansedagen, resultatføres.

Valutatap og -gevinst presenteres som finansposter.

Kundefordringer og andre fordringer

Kundefordringer og andre fordringer måles til pålydende ved første gangs balanseføring. Ved etterfølgende måling vurderes fordringene til pålydende fratrukket avsetning til forventet tap. Avsetning til tap gjøres på grunnlag av en individuell vurdering av de enkelte fordringene.

Bankinnskudd, kontanter o.l.

Bankinnskudd, kontanter o.l. er kortsiktige likvide investeringer som omgående kan konverteres til kontanter med et kjent beløp og med maksimal løpetid på 3 måneder.

Skatter

Skattekostnaden i resultatregnskapet omfatter både periodens betalbare skatt og endring i utsatt skatt. Utsatt skatt er beregnet med 22 % på grunnlag av de midlertidige forskjeller som eksisterer mellom regnskapsmessige og skattemessige verdier, samt skattemessig underskudd til fremføring ved utgangen av regnskapsåret. Skatteøkende og skattereduserende midlertidige forskjeller som reverseres eller kan reverseres i samme periode er utlignet. Netto utsatt skattefordel balanseføres i den grad det er sannsynlig at denne kan bli nyttiggjort.

Kostnader

Kostnader regnskapsføres som hovedregel i samme periode som tilhørende inntekt. I de tilfeller det ikke er en klar sammenheng mellom utgifter og inntekter fastsettes fordelingen etter skjønnsmessige kriterier. Øvrige unntak fra sammenstillingsprinsippet er angitt der det er aktuelt.

Avsetninger

En avsetning regnskapsføres når selskapet har en forpliktelse som en følge av en tidligere hendelse, det er sannsynlig at det vil skje et økonomisk oppgjør som følge av denne forpliktelsen og beløpets størrelse kan måles pålitelig.

Hendelser etter balansedagen

Ny informasjon etter 31.12. om selskapets finansielle stilling pr. 31.12. er hensyntatt i årsregnskapet. Hendelser etter 31.12. som ikke påvirker selskapets finansielle stilling pr. 31.12., men som vil påvirke selskapets finansielle stilling i fremtiden, er opplyst om dersom dette er vesentlig.

Konsern

Selskapet blir konsolidert inn i morselskapet Wilson ASA, Damsgårdsveien 135, 5160 Laksevåg. Konsernregnskapet kan hentes fra forretningskontor eller via www.wilsonship.no.



Wilson Shipowning V AS

Noter til regnskapet 2023

Note 2 Mellomværende med nærstående parter

Mellomværende med foretak i samme konsern mv.

	Fordringer		Gjeld	
	2023	2022	2023	2022
Morselskap				
Wilson ASA	92 320	95 779	0	0
Søsterselskap				
Wilson Shipowning AS	13 594	13 071	0	0
Wilson Management AS	0	0	14 489	11 277
Wilson EuroCarriers AS	0	0	460	0
Wilson Ship Management AS	0	0	195	184
Sum kortsiktige poster	105 915	108 850	15 145	11 461

Kortsiktige mellomværende

Kortsiktige mellomværende med foretak i samme konsern er rentebærende i henhold til konsernets generelle retningslinjer og renteberegnes etterskuddsvis med 3 måneders EURIBOR + 3.15% (01.01.-30.06.2023) og 2,95% (01.07.-31.12.2023).

Lån eller sikkerhetsstillelser

Det er ikke gitt lån eller sikkerhetsstillelser i nærstående parter.

Note 3 Skatt

Årets skattekostnad	2023	2022
Resultatført skatt på ordinært resultat:		
Betalbar skatt	32	501
Skattekostnad ordinært resultat	32	501
Skattepliktig inntekt:		
Ordinært resultat før skatt	-6 164	-2 527
Omregningsdifferanser	6 309	4 802
Skattegrunnlag før konsernbidrag	145	2 275
Skattepliktig inntekt	145	2 275
Betalbar skatt i balansen:		
Betalbar skatt på årets resultat	32	501
Sum betalbar skatt i balansen	32	501
Beregning av effektiv skattesats		
Resultat før skatt	-6 164	-2 527
Nominell skattesats	22 %	22 %
Forventet inntektsskatt etter nominell skattesats	-1 356	-556
Skatteeffekt av følgende poster:		
Omregning og andre poster	1 388	1 056
Sum	32	501
Effektiv skattesats	-0,5 %	-19,8 %



Wilson Shipowning V AS

Noter til regnskapet 2023



Wilson Shipowning V AS

Noter til regnskapet 2023

Note 4 Egenkapital

	Aksjekapital	Overkurs	Annen Innskutt egenkapital	Annen egenkapital	Sum egenkapital
Pr. 31.12.2022	99 915	0	0	-3 028	96 887
Pr 01.01.2023	99 915	0	0	-3 028	96 887
<i>Årets endring i egenkapital</i>					
Årets resultat				-6 196	-6 196
Pr 31.12.2023	99 915	0	0	-9 224	90 691

Note 5 Solidaransvar

Selskapet inngår i konsernkontoordning gjennom SR-bank. Kontoeier er Wilson ASA og beløp innestående på konto presentert som mellomværende. Tilhørende renteinntekter og rentekostnader er presentert som henholdsvis renteinntekter fra og rentekostnader til foretak i samme konsern.

Note 6 Aksjekapital, aksjonærer mv.

Aksjekapitalen i Wilson Shipowning V AS pr. 31.12.2023 består av:

	Antall	Pålydende	Balanseført
Ordinære aksjer	1 000	99,915	99 915
Sum	1 000		99 915

Eierstruktur

	Sum	Eierandel	Stemmeandel
Wilson ASA	1 000	100 %	100 %
Total antall aksjer	1 000	100 %	100 %

Note 7 Valutakurser

	Valutakurs 31.12.2023	Gjennomsnittlig valutakurs 2023	Valutakurs 31.12.2022	Gjennomsnittlig valutakurs 2022
EUR/NOK	11,241	11,421	10,514	10,102
EUR/USD	1,107	1,082	1,067	1,051



Årsregnskap 2023 Wilson Shipowning V AS

Org.nr.: 928 837 440



Wilson Shipowning V AS

Resultatregnskap

(Tall i EUR)


NOTER	DRIFTSINNTEKTER OG DRIFTSKOSTNADER	2023	2022
	Administrasjon	2 436	1 699
	Sum driftskostnader	<u>2 436</u>	<u>1 699</u>
	Driftsresultat	<u>-2 436</u>	<u>-1 699</u>
	FINANSINNTEKTER OG FINANSKOSTNADER		
2	Renteinntekt fra foretak i samme konsern	835	126
	Annen finansinntekt	0	714
	Valutagevinst / (-tap)	-6 194	-1 519
2	Rentekostnad til foretak i samme konsern	-1 741	101
	Annen rentekostnad	6	0
	Annen finanskostnad	104	48
	Resultat av finansposter	<u>-3 728</u>	<u>-828</u>
	Ordinært resultat før skattekostnad	<u>-6 164</u>	<u>-2 527</u>
3	Skattekostnad på resultat	<u>32</u>	<u>501</u>
	Årsresultat	<u>-6 196</u>	<u>-3 028</u>
	OVERFØRINGER		
	Overført fra annen egenkapital	6 196	3 028
4	Sum overføringer	<u>-6 196</u>	<u>-3 028</u>

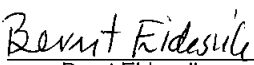


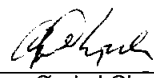
Wilson Shipowning V AS
Balanse pr. 31. desember
(Tall i EUR)

NOTER	EIENDELER	2023	2022
	Omløpsmidler		
	Fordringer		
2, 5	Fordring på konsernselskaper	105 914	108 850
	Sum fordringer	<u>105 914</u>	<u>108 850</u>
	Sum omløpsmidler	<u>105 914</u>	<u>108 850</u>
	SUM EIENDELER	<u>105 914</u>	<u>108 850</u>
	EGENKAPITAL OG GJELD		
	Egenkapital		
	Innskutt egenkapital		
4, 6	Aksjekapital (1 000 aksjer à kr 1 000 - EUR 99,915)	99 915	99 915
	Sum innskutt egenkapital	<u>99 915</u>	<u>99 915</u>
	Opptjent egenkapital		
4	Annen egenkapital	-9 224	-3 028
	Sum opptjent egenkapital	<u>-9 224</u>	<u>-3 028</u>
	Sum egenkapital	<u>90 691</u>	<u>96 887</u>
	Gjeld		
	Kortsiktig gjeld		
3	Betalbar skatt	78	501
2, 5	Gjeld til konsernselskaper	15 145	11 461
	Sum kortsiktig gjeld	<u>15 223</u>	<u>11 962</u>
	Sum gjeld	<u>15 223</u>	<u>11 962</u>
	SUM EGENKAPITAL OG GJELD	<u>105 914</u>	<u>108 850</u>

Bergen, 21. februar 2024
Styret i Wilson Shipowning V AS


Eivind Eidesvik
Styreleder


Bernt Eidesvik
Styremedlem


Øyvind Gjerde
Styremedlem/Adm.dir.



Wilson Shipowning V AS

Noter til regnskapet 2023

Note 1 Regnskapsprinsipper

De viktigste regnskapsprinsippene som er benyttet ved utarbeidelse av regnskapet presenteres nedenfor. Anvendte regnskapsprinsipper er konsistente for alle regnskapsperioder som presenteres i dette årsregnskapet.

Etterlevelse av prinsipper

Årsregnskapet er satt opp i samsvar med regnskapsloven av 1998 og god regnskapsskikk i Norge.

Omregning av valuta

a) Funksjonell, regnskaps- og presentasjonsvaluta

Regnskapet er presentert i EUR som er funksjonell, regnskaps- og presentasjonsvaluta for selskapet.

b) Transaksjoner og balanseposter i annen valuta

Transaksjoner i annen valuta enn funksjonell valuta omregnes til den funksjonelle valuta ved å benytte valutakurs på transaksjonsdagen. Valutagevinster og -tap som oppstår ved betaling av slike transaksjoner, og ved omregning av pengeposter i valuta ved slutten av hver rapporteringsperiode ved å benytte gjeldende kurs på balansedagen, resultatføres.

Valutatap og -gevinst presenteres som finansposter.

Kundefordringer og andre fordringer

Kundefordringer og andre fordringer måles til pålydende ved første gangs balanseføring. Ved etterfølgende måling vurderes fordringene til pålydende fratrukket avsetning til forventet tap. Avsetning til tap gjøres på grunnlag av en individuell vurdering av de enkelte fordringene.

Bankinnskudd, kontanter o.l.

Bankinnskudd, kontanter o.l. er kortsiktige likvide investeringer som omgående kan konverteres til kontanter med et kjent beløp og med maksimal løpetid på 3 måneder.

Skatter

Skattekostnaden i resultatregnskapet omfatter både periodens betalbare skatt og endring i utsatt skatt. Utsatt skatt er beregnet med 22 % på grunnlag av de midlertidige forskjeller som eksisterer mellom regnskapsmessige og skattemessige verdier, samt skattemessig underskudd til fremføring ved utgangen av regnskapsåret. Skatteøkende og skattereduserende midlertidige forskjeller som reverseres eller kan reverseres i samme periode er utlignet. Netto utsatt skattefordel balanseføres i den grad det er sannsynlig at denne kan bli nyttiggjort.

Kostnader

Kostnader regnskapsføres som hovedregel i samme periode som tilhørende inntekt. I de tilfeller det ikke er en klar sammenheng mellom utgifter og inntekter fastsettes fordelingen etter skjønnsmessige kriterier. Øvrige unntak fra sammenstillingsprinsippet er angitt der det er aktuelt.

Avsetninger

En avsetning regnskapsføres når selskapet har en forpliktelse som en følge av en tidligere hendelse, det er sannsynlig at det vil skje et økonomisk oppgjør som følge av denne forpliktelsen og beløpets størrelse kan måles pålitelig.

Hendelser etter balansedagen

Ny informasjon etter 31.12. om selskapets finansielle stilling pr. 31.12. er hensyntatt i årsregnskapet. Hendelser etter 31.12. som ikke påvirker selskapets finansielle stilling pr. 31.12., men som vil påvirke selskapets finansielle stilling i fremtiden, er opplyst om dersom dette er vesentlig.

Konsern

Selskapet blir konsolidert inn i morselskapet Wilson ASA, Damsgårdsveien 135, 5160 Laksevåg. Konsernregnskapet kan hentes fra forretningskontor eller via www.wilsonship.no.



Wilson Shipowning V AS

Noter til regnskapet 2023

Note 2 Mellomværende med nærstående parter

Mellomværende med foretak i samme konsern mv.

	Fordringer		Gjeld	
	2023	2022	2023	2022
Morselskap				
Wilson ASA	92 320	95 779	0	0
Søsterselskap				
Wilson Shipowning AS	13 594	13 071	0	0
Wilson Management AS	0	0	14 489	11 277
Wilson EuroCarriers AS	0	0	460	0
Wilson Ship Management AS	0	0	195	184
Sum kortsiktige poster	105 915	108 850	15 145	11 461

Kortsiktige mellomværende

Kortsiktige mellomværende med foretak i samme konsern er rentebærende i henhold til konsernets generelle retningslinjer og renteberegnes etterskuddsvis med 3 måneders EURIBOR + 3.15% (01.01.-30.06.2023) og 2,95% (01.07.-31.12.2023).

Lån eller sikkerhetsstillelser

Det er ikke gitt lån eller sikkerhetsstillelser i nærstående parter.

Note 3 Skatt

Årets skattekostnad	2023	2022
Resultatført skatt på ordinært resultat:		
Betalbar skatt	32	501
Skattekostnad ordinært resultat	32	501
Skattepliktig inntekt:		
Ordinært resultat før skatt	-6 164	-2 527
Omregningsdifferanser	6 309	4 802
Skattegrunnlag før konsernbidrag	145	2 275
Skattepliktig inntekt	145	2 275
Betalbar skatt i balansen:		
Betalbar skatt på årets resultat	32	501
Sum betalbar skatt i balansen	32	501
Beregning av effektiv skattesats		
Resultat før skatt	-6 164	-2 527
Nominell skattesats	22 %	22 %
Forventet inntektsskatt etter nominell skattesats	-1 356	-556
Skatteeffekt av følgende poster:		
Omregning og andre poster	1 388	1 056
Sum	32	501
Effektiv skattesats	-0,5 %	-19,8 %



Wilson Shipowning V AS

Noter til regnskapet 2023

Note 4 Egenkapital

	Aksjekapital	Overkurs	Annen Innskutt egenkapital	Annen egenkapital	Sum egenkapital
Pr. 31.12.2022	99 915	0	0	-3 028	96 887
Pr 01.01.2023	99 915	0	0	-3 028	96 887
<i>Årets endring i egenkapital</i>					
Årets resultat				-6 196	-6 196
Pr 31.12.2023	99 915	0	0	-9 224	90 691

Note 5 Solidaransvar

Selskapet inngår i konsernkontoordning gjennom SR-bank. Kontoeier er Wilson ASA og beløp innestående på konto presentert som mellomværende. Tilhørende renteinntekter og rentekostnader er presentert som henholdsvis renteinntekter fra og rentekostnader til foretak i samme konsern.

Note 6 Aksjekapital, aksjonærer mv.

Aksjekapitalen i Wilson Shipowning V AS pr. 31.12.2023 består av:

	Antall	Pålydende	Balanseført
Ordinære aksjer	1 000	99,915	99 915
Sum	1 000		99 915

Eierstruktur

	Sum	Eierandel	Stemmeandel
Wilson ASA	1 000	100 %	100 %
Total antall aksjer	1 000	100 %	100 %

Note 7 Valutakurser

	Valutakurs 31.12.2023	Gjennomsnittlig valutakurs 2023	Valutakurs 31.12.2022	Gjennomsnittlig valutakurs 2022
EUR/NOK	11,241	11,421	10,514	10,102
EUR/USD	1,107	1,082	1,067	1,051