



## ÅRSREGNSKAPET FOR REGNSKAPSÅRET 2023 - GENERELL INFORMASJON

### Enheten

|                      |                                 |
|----------------------|---------------------------------|
| Organisasjonsnummer: | 929 245 490                     |
| Organisasjonsform:   | Aksjeselskap                    |
| Foretaksnavn:        | EJGOR HOLDING AS                |
| Forretningsadresse:  | Utsiktsveien 31<br>1369 STABEKK |

### Regnskapsår

|                         |                         |
|-------------------------|-------------------------|
| Årsregnskapets periode: | 01.01.2023 - 31.12.2023 |
|-------------------------|-------------------------|

### Konsern

|                           |     |
|---------------------------|-----|
| Morselskap i konsern:     | Ja  |
| Konsernregnskap lagt ved: | Nei |

### Regnskapsregler

|  |                                    |
|--|------------------------------------|
| Regler for små foretak benyttet:                           | Ja                                 |
| Benyttet ved utarbeidelsen av årsregnskapet til selskapet: | Regnskapslovens alminnelige regler |

### Årsregnskapet fastsatt av kompetent organ

|  |                 |
|--|-----------------|
| Bekreftet av representant for selskapet: | Martin Grønvold |
| Dato for fastsettelse av årsregnskapet:  | 12.06.2024      |

### Grunnlag for avgivelse

År 2023: Årsregnskapet er elektronisk innlevert  
År 2022: Tall er hentet fra elektronisk innlevert årsregnskap fra 2023

*Det er ikke krav til at årsregnskapet m.v. som sendes til Regnskapsregisteret er undertegnet. Kontrollen på at dette er utført ligger hos revisor/enhetens øverste organ. Sikkerheten ivaretas ved at innsender har rolle/rettighet for innsending av årsregnskapet via Altinn, og ved at det bekreftes at årsregnskapet er fastsatt av kompetent organ.*

Brønnøysundregistrene, 24.06.2025



## Resultatregnskap

| Beløp i: NOK                              | Note | 2023             | 2022             |
|---|------|------------------|------------------|
| <b>RESULTATREGNSKAP</b>                   |      |                  |                  |
| <b>Inntekter</b>                          |      |                  |                  |
| Resultat fra finansielle investeringer    |      | 4 000 000        | 4 000 000        |
| <b>Sum inntekter</b>                      |      | <b>4 000 000</b> | <b>4 000 000</b> |
| <b>Kostnader</b>                          |      |                  |                  |
| Annen driftskostnad                       | 1    | 20 844           | 10               |
| <b>Sum kostnader</b>                      |      | <b>20 844</b>    | <b>10</b>        |
| <b>Driftsresultat</b>                     |      | <b>3 979 156</b> | <b>3 999 990</b> |
| <b>Finansinntekter og finanskostnader</b> |      |                  |                  |
| <b>Sum finansinntekter</b>                |      | <b>0</b>         | <b>0</b>         |
| <b>Sum finanskostnader</b>                |      | <b>0</b>         | <b>0</b>         |
| <b>Netto finans</b>                       |      | <b>0</b>         | <b>0</b>         |
| <b>Resultat før skattekostnad</b>         |      | <b>3 979 156</b> | <b>3 999 990</b> |
| Skattekostnad                             | 2, 3 | 21 815           | 26 397           |
| <b>Årsresultat</b>                        |      | <b>3 957 341</b> | <b>3 973 593</b> |
| <b>Overføringer og disponeringer</b>      |      |                  |                  |
| Ordinært utbytte                          |      | 3 900 000        | 3 500 000        |
| Annen egenkapital                         |      | 57 341           | 473 593          |
| <b>Sum overføringer og disponeringer</b>  |      | <b>3 957 341</b> | <b>3 973 593</b> |



## Balanse

| Beløp i: NOK                               | Note | 2023             | 2022             |
|--|------|------------------|------------------|
| <b>BALANSE - EIENDELER</b>                 |      |                  |                  |
| <b>Anleggsmidler</b>                       |      |                  |                  |
| <b>Immaterielle eiendeler</b>              |      |                  |                  |
| Sum immaterielle eiendeler                 |      | 0                | 0                |
| <b>Varige driftsmidler</b>                 |      |                  |                  |
| Sum varige driftsmidler                    |      | 0                | 0                |
| <b>Finansielle anleggsmidler</b>           |      |                  |                  |
| Investering i datterselskap                | 4    | 935 524          | 935 524          |
| Sum finansielle anleggsmidler              |      | 935 524          | 935 524          |
| Sum anleggsmidler                          |      | 935 524          | 935 524          |
| <b>Omløpsmidler</b>                        |      |                  |                  |
| <b>Varer</b>                               |      |                  |                  |
| <b>Fordringer</b>                          |      |                  |                  |
| Konsernfordringer                          | 5    | 4 000 000        | 4 000 000        |
| Sum fordringer                             |      | 4 000 000        | 4 000 000        |
| <b>Investeringer</b>                       |      |                  |                  |
| Sum investeringer                          |      | 0                | 0                |
| <b>Bankinnskudd, kontanter og lignende</b> |      |                  |                  |
| Bankinnskudd, kontanter og lignende        |      | 491 821          | 12 665           |
| Sum bankinnskudd, kontanter og lignende    |      | 491 821          | 12 665           |
| Sum omløpsmidler                           |      | 4 491 821        | 4 012 665        |
| <b>SUM EIENDELER</b>                       |      | <b>5 427 345</b> | <b>4 948 189</b> |

## BALANSE - EGENKAPITAL OG GJELD

### Egenkapital



## Balanse

| Beløp i: NOK                             | Note | 2023             | 2022             |
|--|------|------------------|------------------|
| <b>Innskutt egenkapital</b>              |      |                  |                  |
| Aksjekapital                             | 6, 7 | 93 600           | 93 600           |
| Overkurs                                 | 6    | 456 457          | 456 457          |
| <b>Sum innskutt egenkapital</b>          |      | <b>550 057</b>   | <b>550 057</b>   |
| <b>Opptjent egenkapital</b>              |      |                  |                  |
| Annen egenkapital                        | 6    | 592 625          | 535 284          |
| <b>Sum opptjent egenkapital</b>          |      | <b>592 625</b>   | <b>535 284</b>   |
| <b>Sum egenkapital</b>                   |      | <b>1 142 682</b> | <b>1 085 341</b> |
| <b>Gjeld</b>                             |      |                  |                  |
| <b>Langsiktig gjeld</b>                  |      |                  |                  |
| Utsatt skatt                             | 2, 3 | 26 400           | 26 397           |
| <b>Sum avsetninger for forpliktelser</b> |      | <b>26 400</b>    | <b>26 397</b>    |
| <b>Annen langsiktig gjeld</b>            |      |                  |                  |
| <b>Sum annen langsiktig gjeld</b>        |      | <b>0</b>         | <b>0</b>         |
| <b>Sum langsiktig gjeld</b>              |      | <b>26 400</b>    | <b>26 397</b>    |
| <b>Kortsiktig gjeld</b>                  |      |                  |                  |
| Betalbar skatt                           | 3    | 21 812           | 0                |
| Utbytte                                  |      | 3 900 000        | 3 500 000        |
| Kortsiktig konserngjeld                  | 5    | 336 451          | 336 451          |
| <b>Sum kortsiktig gjeld</b>              |      | <b>4 258 263</b> | <b>3 836 451</b> |
| <b>Sum gjeld</b>                         |      | <b>4 284 663</b> | <b>3 862 848</b> |
| <b>SUM EGENKAPITAL OG GJELD</b>          |      | <b>5 427 345</b> | <b>4 948 189</b> |



## Brønnøysundregistrene

### ÅRSREGNSKAP FOR REGNSKAPSÅRET 2023 - GENERELL INFORMASJON

Journalnummer: 2024 508063

#### Enheten

Organisasjonsnummer: 929 245 490  
Organisasjonsform: Aksjeselskap  
Foretaksnavn: EJGOR HOLDING AS  
Forretningsadresse: Utsiktsveien 31  
1369 STABEKK

#### Regnskapsår

Årsregnskapets periode: 01.01.2023 - 31.12.2023

#### Konsern

Morselskap i konsern: Ja  
Konsernregnskap lagt ved: Nei

#### Regnskapsregler

Regler for små foretak benyttet: Ja  
Benyttet ved utarbeidelsen av  
årsregnskapet til selskapet: Regnskapslovens alminnelige regler

#### Årsregnskapet fastsatt av kompetent organ

Bekreftet av representant for selskapet: Martin Grønvold  
Dato for fastsettelse av årsregnskapet: 12.06.2024

#### Revisjon

Selskapet har besluttet at årsregnskapet  
ikke skal revideres: Ja  
Årsregnskapet er utarbeidet av ekstern  
autorisert regnskapsfører: Ja  
Ekstern autorisert regnskapsfører har i  
løpet av regnskapsåret bistått ved den  
løpende regnskapsføringen eller utført  
andre tjenester for selskapet enn å  
utarbeide årsregnskapet: Ja

#### Grunnlag for avgivelse

År 2023: Årsregnskap er elektronisk innlevert.  
År 2022: Tall er hentet fra elektronisk innlevert årsregnskap fra 2023.

*Det er ikke krav til at årsregnskapet m.v. som sendes til Regnskapsregisteret er undertegnet. Kontrollen på at dette er utført ligger hos revisor/enhetens øverste organ. Sikkerheten ivaretas ved at innsender har rolle/rettighet for innsending av årsregnskapet via Altinn, og ved at det bekreftes at årsregnskapet er fastsatt av kompetent organ.*

Brønnøysundregistrene, 15.06.2024

---

Brønnøysundregistrene  
Postadresse: Postboks 900, 8910 Brønnøysund  
Telefon: 75 00 75 00  
E-post: firmapost@brreg.no Internett: www.brreg.no  
Organisasjonsnummer: 974 760 673



Organisasjonsnr: 929 245 490  
EJGOR HOLDING AS

## RESULTATREGNSKAP

| Beløp i: NOK                              | Note | 2023             | 2022             |
|---|------|------------------|------------------|
| <b>RESULTATREGNSKAP</b>                   |      |                  |                  |
| <b>Inntekter</b>                          |      |                  |                  |
| Resultat fra finansielle investeringer    |      | 4 000 000        | 4 000 000        |
| <b>Sum inntekter</b>                      |      | <b>4 000 000</b> | <b>4 000 000</b> |
| <b>Kostnader</b>                          |      |                  |                  |
| Annen driftskostnad                       | 1    | 20 844           | 10               |
| <b>Sum kostnader</b>                      |      | <b>20 844</b>    | <b>10</b>        |
| <b>Driftsresultat</b>                     |      | <b>3 979 156</b> | <b>3 999 990</b> |
| <b>Finansinntekter og finanskostnader</b> |      |                  |                  |
| <b>Sum finansinntekter</b>                |      | <b>0</b>         | <b>0</b>         |
| <b>Sum finanskostnader</b>                |      | <b>0</b>         | <b>0</b>         |
| <b>Netto finans</b>                       |      | <b>0</b>         | <b>0</b>         |
| <b>Resultat før skattekostnad</b>         |      | <b>3 979 156</b> | <b>3 999 990</b> |
| Skattekostnad                             | 2, 3 | 21 815           | 26 397           |
| <b>Årsresultat</b>                        |      | <b>3 957 341</b> | <b>3 973 593</b> |
| <b>Overføringer og disponeringer</b>      |      |                  |                  |
| Ordinært utbytte                          |      | 3 900 000        | 3 500 000        |
| Annen egenkapital                         |      | 57 341           | 473 593          |
| <b>Sum overføringer og disponeringer</b>  |      | <b>3 957 341</b> | <b>3 973 593</b> |



Organisasjonsnr: 929 245 490  
EJGOR HOLDING AS

## BALANSE

| Beløp i: NOK                               | Note | 2023             | 2022             |
|--|------|------------------|------------------|
| <b>BALANSE - EIENDELER</b>                 |      |                  |                  |
| <b>Anleggsmidler</b>                       |      |                  |                  |
| <b>Immaterielle eiendeler</b>              |      |                  |                  |
| Sum immaterielle eiendeler                 |      | 0                | 0                |
| <b>Varige driftsmidler</b>                 |      |                  |                  |
| Sum varige driftsmidler                    |      | 0                | 0                |
| <b>Finansielle anleggsmidler</b>           |      |                  |                  |
| Investering i datterselskap 4              |      | 935 524          | 935 524          |
| Sum finansielle anleggsmidler              |      | 935 524          | 935 524          |
| Sum anleggsmidler                          |      | 935 524          | 935 524          |
| <b>Omløpsmidler</b>                        |      |                  |                  |
| <b>Varer</b>                               |      |                  |                  |
| <b>Fordringer</b>                          |      |                  |                  |
| Konsernfordringer                          | 5    | 4 000 000        | 4 000 000        |
| Sum fordringer                             |      | 4 000 000        | 4 000 000        |
| <b>Investeringer</b>                       |      |                  |                  |
| Sum investeringer                          |      | 0                | 0                |
| <b>Bankinnskudd, kontanter og lignende</b> |      |                  |                  |
| Bankinnskudd, kontanter og lignende        |      | 491 821          | 12 665           |
| Sum bankinnskudd, kontanter og lignende    |      | 491 821          | 12 665           |
| Sum omløpsmidler                           |      | 4 491 821        | 4 012 665        |
| <b>SUM EIENDELER</b>                       |      | <b>5 427 345</b> | <b>4 948 189</b> |
| <b>BALANSE - EGENKAPITAL OG GJELD</b>      |      |                  |                  |
| <b>Egenkapital</b>                         |      |                  |                  |
| <b>Innskutt egenkapital</b>                |      |                  |                  |
| Aksjekapital                               | 6, 7 | 93 600           | 93 600           |
| Overkurs                                   | 6    | 456 457          | 456 457          |
| Sum innskutt egenkapital                   |      | 550 057          | 550 057          |
| <b>Opptjent egenkapital</b>                |      |                  |                  |
| Annen egenkapital                          | 6    | 592 625          | 535 284          |
| Sum opptjent egenkapital                   |      | 592 625          | 535 284          |



|                                   |      |                  |                  |
|-----------------------------------|------|------------------|------------------|
| <b>Sum egenkapital</b>            |      | <b>1 142 682</b> | <b>1 085 341</b> |
| <b>Gjeld</b>                      |      |                  |                  |
| <b>Langsiktig gjeld</b>           |      |                  |                  |
| Utsatt skatt                      | 2, 3 | 26 400           | 26 397           |
| Sum avsetninger for forpliktelser |      | 26 400           | 26 397           |
| Annen langsiktig gjeld            |      |                  |                  |
| Sum annen langsiktig gjeld        |      | 0                | 0                |
| <b>Sum langsiktig gjeld</b>       |      | <b>26 400</b>    | <b>26 397</b>    |
| <b>Kortsiktig gjeld</b>           |      |                  |                  |
| Betalbar skatt                    | 3    | 21 812           | 0                |
| Utbytte                           |      | 3 900 000        | 3 500 000        |
| Kortsiktig konserngjeld           | 5    | 336 451          | 336 451          |
| Sum kortsiktig gjeld              |      | 4 258 263        | 3 836 451        |
| <b>Sum gjeld</b>                  |      | <b>4 284 663</b> | <b>3 862 848</b> |
| <b>SUM EGENKAPITAL OG GJELD</b>   |      | <b>5 427 345</b> | <b>4 948 189</b> |



Organisasjonsnr: 929 245 490  
EJGOR HOLDING AS

NOTEOPPLYSNINGER - SELSKAP - alle poster oppgitt i hele tall

## Note

### Regnskapsprinsipper

Årsregnskapet er satt opp i samsvar med regnskapsloven og god regnskapsskikk for små foretak. Alle beløp er presentert i norske kroner om ikke annet er oppgitt. Selskapets regnskapsår følger kalenderåret. Årsregnskapet er avlagt under forutsetning om fortsatt drift. Selskapet har i henhold til regnskapsloven lagt følgende regnskapsprinsipper til grunn. Finansiinntekter Renteinntekter inntektsføres etter hvert som de opptjenes. Utbytte på aksjer inntektsføres når de mottas. Utbytter som overstiger andel av opptjent resultat i eierperioden regnskapsførers som reduksjon av aksjenes kostpris. Utbytte på aksjer fra datterselskaper og selskaper der selskapet har betydelig innflytelse på balansedagen og det er overveiende sannsynlig at utbytte vil bli utdelt, inntektsføres samme regnskapsår som det avsettes i det utdelende selskapet. Gevinster ved salg av aksjer resultatføres på det tidspunkt risiko og rettigheter knyttet til de solgte aksjene har gått over på kjøper (transaksjonstidspunktet). Dersom det er usikkerhet om det samlede vederlagets endelige størrelse, inntektsføres gevinsten med det beløpet som anses mest sannsynlig. Vurdering og klassifisering eiendeler og gjeld Eiendeler bestemt til varig eie eller bruk er klassifisert som anleggsmidler. Andre eiendeler er klassifisert som omløpsmidler. Fordringer som skal tilbakebetales innen et år er uansett klassifisert som omløpsmidler. Ved klassifisering av kortsiktig gjeld er tilsvarende kriterier lagt til grunn. Anleggsmidler vurderes til anskaffelseskost, men nedskrives til virkelig verdi når verdifallet forventes ikke å være forbigående. Anleggsmidler med begrenset økonomisk levetid avskrives planmessig. Langsiktig gjeld balanseføres til nominelt mottatt beløp på etableringstidspunktet. Aksjer i datterselskap, tilknyttet selskap og andre selskaper Investering i datter-, tilknyttede og andre selskaper har selskapet valgt å balanseføre til anskaffelseskost. Investeringen blir nedskrevet til virkelig verdi dersom verdifallet ikke er forbigående. Nedskrivning reverseres når grunnlaget for nedskrivningen ikke lenger er tilstede. Kortsiktige plasseringer Kortsiktige plasseringer (aksjer og andeler vurdert som omløpsmidler) vurderes til laveste av anskaffelseskost og virkelig verdi på balansedagen. Markedsbaserte finansielle omløpsmidler er vurdert til virkelig verdi. Verdiendringer resultatføres. Mottatt utbytte og andre utdelinger fra selskapene inntektsføres som annen finansinntekt. Fordringer Kundefordringer og andre fordringer er oppført i balansen til pålydende etter fradrag for avsetning til forventet tap. Avsetning til tap gjøres på grunnlag av individuelle vurderinger av de enkelte fordringene. Valuta Pengeposter i utenlandsk valuta vurderes til kurs på balansedagen. Transaksjoner i utenlandsk valuta vurderes til kurs på transaksjonstidspunktet. Skatt Skattekostnaden i resultatregnskapet omfatter både periodens betalbare skatt og endring i utsatt skatt. Utsatt skatt er beregnet med 22% på grunnlag av de midlertidige forskjeller som oppstår mellom regnskapsmessige og skattemessige verdier, samt ligningsmessig underskudd til fremføring ved utgangen av regnskapsåret. Skatteøkende og skattereduserende midlertidige forskjeller som reverserer eller kan reverseres i samme periode er utlignet og nettoført. Betalbar skatt er beregnet etter gjeldene skattesats ved avleggelse av regnskapet. Selskapet har ikke endret regnskapsprinsipp fra 2022 til 2023.

## Note



1

Antall årsverk i regnskapsåret  
0.00

Sum Beløp

Balanseført verdi 31.12. Varige driftsmidler Immaterielle eiend.

**Konsernregnskap**

**Morselskapet sitt navn**

**Forretningskontor for morselskapet**

**Begrunnelse for at datterselskap er utelatt fra konsolideringen**

Samlet beløp - tilknyttet selskap Årets Fjorårets

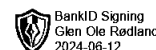
Samlet beløp - foretak i samme konsern Årets Fjorårets

Samlet beløp - foretak i samme konsern Årets Fjorårets

Samlet beløp - felles kontrollert virksomhet Årets Fjorårets

Pantstillelse Beløp

Beholdning av egne aksjer Antall Pålydende Andel av aksjek.




Årsregnskap for  
**EJGOR HOLDING AS**

929245490

Regnskapsår  
01.01.2023 - 31.12.2023



EJGOR HOLDING AS  
929 245 490




## Resultatregnskap

|  | Note | 2023             | 25.02 -<br>31.12.2022 |
|--|------|------------------|-----------------------|
| <b>Driftsinntekter</b>                 |      |                  |                       |
| Resultat fra finansielle investeringer |      | 4 000 000        | 4 000 000             |
| <b>Sum driftsinntekter</b>             |      | <b>4 000 000</b> | <b>4 000 000</b>      |
| <b>Driftskostnader</b>                 |      |                  |                       |
| Annen driftskostnad                    | 1    | -20 844          | -10                   |
| <b>Sum driftskostnader</b>             |      | <b>-20 844</b>   | <b>-10</b>            |
| <b>Driftsresultat</b>                  |      | <b>3 979 156</b> | <b>3 999 990</b>      |
| <b>Resultat før skattekostnad</b>      |      | <b>3 979 156</b> | <b>3 999 990</b>      |
| Skattekostnad                          | 2, 3 | -21 815          | -26 397               |
| <b>Årsresultat</b>                     |      | <b>3 957 341</b> | <b>3 973 593</b>      |
| <b>Overføringer</b>                    |      |                  |                       |
| Ordinært utbytte                       |      | 3 900 000        | 3 500 000             |
| Annen egenkapital                      |      | 57 341           | 473 593               |
| <b>Sum overføringer</b>                |      | <b>3 957 341</b> | <b>3 973 593</b>      |



EJGOR HOLDING AS  
929 245 490

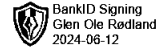


## Balanse

|  | Note | 31.12.2023       | 31.12.2022       |
|--|------|------------------|------------------|
| <b>EIENDELER</b>                               |      |                  |                  |
| <b>Anleggsmidler</b>                           |      |                  |                  |
| <b>Finansielle anleggsmidler</b>               |      |                  |                  |
| Investering i datterselskap                    | 4    | 935 524          | 935 524          |
| <b>Sum finansielle anleggsmidler</b>           |      | <b>935 524</b>   | <b>935 524</b>   |
| <b>Sum anleggsmidler</b>                       |      | <b>935 524</b>   | <b>935 524</b>   |
| <b>Omløpsmidler</b>                            |      |                  |                  |
| <b>Fordringer</b>                              |      |                  |                  |
| Kortsiktige konsernfordringer                  | 5    | 4 000 000        | 4 000 000        |
| <b>Sum fordringer</b>                          |      | <b>4 000 000</b> | <b>4 000 000</b> |
| <b>Bankinnskudd, kontanter og lignende</b>     |      |                  |                  |
| Bankinnskudd, kontanter og lignende            |      | 491 821          | 12 665           |
| <b>Sum bankinnskudd, kontanter og lignende</b> |      | <b>491 821</b>   | <b>12 665</b>    |
| <b>Sum omløpsmidler</b>                        |      | <b>4 491 821</b> | <b>4 012 665</b> |
| <b>SUM EIENDELER</b>                           |      | <b>5 427 345</b> | <b>4 948 189</b> |



EJGOR HOLDING AS  
929 245 490



## Balanse

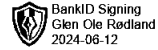
|  | Note | 31.12.2023       | 31.12.2022       |
|--|------|------------------|------------------|
| <b>EGENKAPITAL OG GJELD</b>            |      |                  |                  |
| <b>Egenkapital</b>                     |      |                  |                  |
| <b>Innskutt egenkapital</b>            |      |                  |                  |
| Aksjekapital                           | 6, 7 | 93 600           | 93 600           |
| Overkurs                               | 6    | 456 457          | 456 457          |
| <b>Sum innskutt egenkapital</b>        |      | <b>550 057</b>   | <b>550 057</b>   |
| <b>Opptjent egenkapital</b>            |      |                  |                  |
| Annen egenkapital                      | 6    | 592 625          | 535 284          |
| <b>Sum opptjent egenkapital</b>        |      | <b>592 625</b>   | <b>535 284</b>   |
| <b>Sum egenkapital</b>                 |      | <b>1 142 682</b> | <b>1 085 341</b> |
| <b>Gjeld</b>                           |      |                  |                  |
| <b>Avsetning og forpliktelser</b>      |      |                  |                  |
| Utsatt skatt                           | 2, 3 | 26 400           | 26 397           |
| <b>Sum avsetning for forpliktelser</b> |      | <b>26 400</b>    | <b>26 397</b>    |
| <b>Kortsiktig gjeld</b>                |      |                  |                  |
| Betalbar skatt                         | 3    | 21 812           | 0                |
| Utbytte                                |      | 3 900 000        | 3 500 000        |
| Kortsiktig konserngjeld                | 5    | 336 451          | 336 451          |
| <b>Sum kortsiktig gjeld</b>            |      | <b>4 258 263</b> | <b>3 836 451</b> |
| <b>Sum gjeld</b>                       |      | <b>4 284 663</b> | <b>3 862 848</b> |
| <b>SUM EGENKAPITAL OG GJELD</b>        |      | <b>5 427 345</b> | <b>4 948 189</b> |

Stabekk, 12.06.2024

Glen Ole Rødland  
styrets leder



EJGOR HOLDING AS  
929 245 490



## Noter

### Regnskapsprinsipper

Årsregnskapet er satt opp i samsvar med regnskapsloven og god regnskapsskikk for små foretak. Alle beløp er presentert i norske kroner om ikke annet er oppgitt. Selskapets regnskapsår følger kalenderåret. Årsregnskapet er avlagt under forutsetning om fortsatt drift. Selskapet har i henhold til regnskapsloven lagt følgende regnskapsprinsipper til grunn.

#### *Finansinntekter*

Renteinntekter inntektsføres etter hvert som de opptjenes. Utbytte på aksjer inntektsføres når de mottas. Utbytter som overstiger andel av opptjent resultat i eierperioden regnskapsførers som reduksjon av aksjenes kostpris. Utbytte på aksjer fra datterselskaper og selskaper der selskapet har betydelig innflytelse på balansedagen og det er overveiende sannsynlig at utbytte vil bli utdelt, inntektsføres samme regnskapsår som det avsettes i det utdelende selskapet. Gevinster ved salg av aksjer resultatføres på det tidspunkt risiko og rettigheter knyttet til de solgte aksjene har gått over på kjøper (transaksjonstidspunktet). Dersom det er usikkerhet om det samlede vederlagets endelige størrelse, inntektsføres gevinsten med det beløpet som anses mest sannsynlig.

#### *Vurdering og klassifisering eiendeler og gjeld*

Eiendeler bestemt til varig eie eller bruk er klassifisert som anleggsmidler. Andre eiendeler er klassifisert som omløpsmidler. Fordringer som skal tilbakebetales innen et år er uansett klassifisert som omløpsmidler. Ved klassifisering av kortsiktig gjeld er tilsvarende kriterier lagt til grunn. Anleggsmidler vurderes til anskaffelseskost, men nedskrives til virkelig verdi når verdifallet forventes ikke å være forbigående. Anleggsmidler med begrenset økonomisk levetid avskrives planmessig. Langsiktig gjeld balanseføres til nominelt mottatt beløp på etableringstidspunktet.

#### *Aksjer i datterselskap, tilknyttet selskap og andre selskaper*

Investering i datter-, tilknyttede og andre selskaper har selskapet valgt å balanseføre til anskaffelseskost. Investeringen blir nedskrevet til virkelig verdi dersom verdifallet ikke er forbigående. Nedskrivning reverseres når grunnlaget for nedskrivningen ikke lenger er tilstede.

#### *Kortsiktige plasseringer*

Kortsiktige plasseringer (aksjer og andeler vurdert som omløpsmidler) vurderes til laveste av anskaffelseskost og virkelig verdi på balansedagen. Markedsbaserte finansielle omløpsmidler er vurdert til virkelig verdi. Verdiendringer resultatføres. Mottatt utbytte og andre utdelinger fra selskapene inntektsføres som annen finansinntekt.

#### *Fordringer*

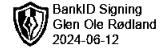
Kundefordringer og andre fordringer er oppført i balansen til pålydende etter fradrag for avsetning til forventet tap. Avsetning til tap gjøres på grunnlag av individuelle vurderinger av de enkelte fordringene.

#### *Valuta*

Pengeposter i utenlandsk valuta vurderes til kurs på balansedagen. Transaksjoner i utenlandsk valuta vurderes til kurs på transaksjonstidspunktet.



**EJGOR HOLDING AS**  
**929 245 490**  
*Skatt*

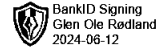


Skattekostnaden i resultatregnskapet omfatter både periodens betalbare skatt og endring i utsatt skatt. Utsatt skatt er beregnet med 22% på grunnlag av de midlertidige forskjeller som oppstår mellom regnskapsmessige og skattemessige verdier, samt ligningsmessig underskudd til fremføring ved utgangen av regnskapsåret. Skatteøkende og skattereduserende midlertidige forskjeller som reverserer eller kan reverseres i samme periode er utlignet og nettoført. Betalbar skatt er beregnet etter gjeldene skattesats ved avleggelse av regnskapet.

Selskapet har ikke endret regnskapsprinsipp fra 2022 til 2023.



EJGOR HOLDING AS  
929 245 490



## Note 1 - Antall årsverk

Selskapet har ingen ansatte.

Selskapet er ikke pliktig til å ha en tjenstepensjonsordning etter lov om obligatorisk tjenstepensjon.

Styret har ikke mottatt godtgjørelse for sitt arbeid.

## Note 2 - Spesifisering av skatt

|  | 2023          | 25.02 -<br>31.12.2022 |
|--|---------------|-----------------------|
| <b>Skattekostnad</b>                             |               |                       |
| Betalbar skatt på alminnelig inntekt             | 21 812        | 0                     |
| +/- Endringer i utsatt skatt/utsatt skattefordel | 3             | 0                     |
| <b>Skattekostnad</b>                             | <b>21 815</b> | <b>0</b>              |
| <b>Skattepliktig inntekt</b>                     |               |                       |
| Resultat før skatt                               | 3 979 156     | 3 999 990             |
| Permanente forskjeller                           | -3 880 000    | -4 000 000            |
| - Anvendelse av fremførbart underskudd           | -10           | 0                     |
| <b>Skattepliktig inntekt</b>                     | <b>99 146</b> | <b>-10</b>            |
| <b>Betalbar skatt i balansen</b>                 |               |                       |
| Sum betalbar skatt i balansen                    | 21 812        | 0                     |

## Note 3 - Midlertidige forskjeller - utsatt skatt/skattefordel

Utsatt skatt/utsatt skattefordel i balansen avsettes på grunnlag av forskjeller mellom regnskapsmessige og skattemessige verdier i henhold til norsk regnskapsstandard for skatt.

Midlertidige skatteøkende og skattereduserende forskjeller som kan utlignes er nettoført.

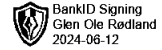
| Midlertidige forskjeller knyttet til:                           | 01.01.2023     | 31.12.2023     | Endring    |
|---|----------------|----------------|------------|
| Fremførbart underskudd  | -10            | 0              | -10        |
| Andel skattepliktig avsatt utbytte                              | 120 000        | 120 000        | 0          |
| <b>Netto forskjeller</b>  | <b>119 990</b> | <b>120 000</b> | <b>-10</b> |
| <b>Sum midlertidige forskjeller som påvirker betalbar skatt</b> | <b>119 990</b> | <b>120 000</b> | <b>-10</b> |
| <b>Utsatt skatt 31.12.2023 basert på 22 %</b>                   | <b>26 397</b>  | <b>26 400</b>  | <b>-3</b>  |

## Note 4 - Investeringer i datterselskap

|  | Anskaffelseskost | Bokført verdi  | Periodens resultatførte<br>verdiendring |
|--|------------------|----------------|---|
| Gross Management AS                      | 935 524          | 935 524        | -                                       |
| <b>Investeringer i aksjer og andeler</b> | <b>935 524</b>   | <b>935 524</b> | <b>-</b>                                |



EJGOR HOLDING AS  
929 245 490



## Note 5 - Mellomværende datterselskap, tilknyttet selskap mv.

|   | 2023             | 2022             |
|---|------------------|------------------|
| Gross Management AS                     | 4 000 000        | 4 000 000        |
| <b>Sum andre kortsiktige fordringer</b> | <b>4 000 000</b> | <b>4 000 000</b> |

|                                   | 2023           | 2022           |
|-----------------------------------|----------------|----------------|
| Gross Management AS               | 336 451        | 336 451        |
| <b>Sum annen kortsiktig gjeld</b> | <b>336 451</b> | <b>336 451</b> |

## Note 6 - Egenkapital

|                               | Aksjekapital  | Overkurs       | Opptjent egenkapital | Sum              |
|-------------------------------|---------------|----------------|----------------------|------------------|
| Egenkapital 31.12.2022        | 93 600        | 456 457        | 535 284              | 1 085 341        |
| Årsresultat                   | 0             | 0              | 3 957 341            | 3 957 341        |
| Avsatt utbytte                | 0             | 0              | -3 900 000           | -3 900 000       |
| <b>Egenkapital 31.12.2023</b> | <b>93 600</b> | <b>456 457</b> | <b>592 625</b>       | <b>1 142 682</b> |

## Note 7 - Aksjekapital

| Aksjeklasse | Antall aksjer | Aksjenes pålydende | Bokført verdi |
|-------------|---------------|--------------------|---------------|
| Ordinære    | 100           | 936                | 93 600        |

| Aksjonærer       | Antall aksjer | Eierandel % | Aksjeklasse |
|------------------|---------------|-------------|-------------|
| Glen Ole Rødland | 100           | 100,00      | Ordinære    |

### Mer om aksjer og aksjonærer

Selskapets styreleder eier 100% av aksjene i selskapet