



## ÅRSREGNSKAPET FOR REGNSKAPSÅRET 2020 - GENERELL INFORMASJON

### Enheten

Organisasjonsnummer: 915 030 033  
Organisasjonsform: Aksjeselskap  
Foretaksnavn: NADA INVEST AS  
Forretningsadresse: Kirkeveien 90A  
0364 OSLO

### Regnskapsår

Årsregnskapets periode: 01.01.2020 - 31.12.2020

### Konsern

Morselskap i konsern: Nei

### Regnskapsregler

Regler for små foretak benyttet: Ja  
Benyttet ved utarbeidelsen av årsregnskapet til selskapet: Regnskapslovens alminnelige regler

### Årsregnskapet fastsatt av kompetent organ

Bekreftet av representant for selskapet: Fredrik Lied Larsen  
Dato for fastsettelse av årsregnskapet: 14.06.2021

### Grunnlag for avgivelse

År 2020: Årsregnskapet er elektronisk innlevert  
År 2019: Tall er hentet fra elektronisk innlevert årsregnskap fra 2020

*Det er ikke krav til at årsregnskapet m.v. som sendes til Regnskapsregisteret er undertegnet. Kontrollen på at dette er utført ligger hos revisor/enhetens øverste organ. Sikkerheten ivaretas ved at innsender har rolle/rettighet for innsending av årsregnskapet via Altinn, og ved at det bekreftes at årsregnskapet er fastsatt av kompetent organ.*

Brønnøysundregistrene, 05.06.2022



### Resultatregnskap

| Beløp i: NOK                                  | Note | 2020           | 2019           |
|---|------|----------------|----------------|
| <b>RESULTATREGNSKAP</b>                       |      |                |                |
| <b>Kostnader</b>                              |      |                |                |
| Lønnskostnad                                  | 1    |                |                |
| Annen driftskostnad                           | 1    | 8 575          | 15 966         |
| <b>Sum kostnader</b>                          |      | <b>8 575</b>   | <b>15 966</b>  |
| <b>Driftsresultat</b>                         |      | <b>-8 575</b>  | <b>-15 966</b> |
| <b>Finansinntekter og finanskostnader</b>     |      |                |                |
| Inntekt på investering i tilknyttet selskap   | 2    | 345 141        | 378 109        |
| Annen renteinntekt                            |      | 8              | 81             |
| Verdiøkning markedsbaserte omløpsmidler       | 3    | 194 642        | 213 582        |
| <b>Sum finansinntekter</b>                    |      | <b>539 791</b> | <b>591 772</b> |
| Annen finanskostnad                           |      | 1 083          | 25 000         |
| <b>Sum finanskostnader</b>                    |      | <b>1 083</b>   | <b>25 000</b>  |
| <b>Netto finans</b>                           |      | <b>538 707</b> | <b>566 772</b> |
| <b>Ordinært resultat før skattekostnad</b>    |      | <b>530 132</b> | <b>550 807</b> |
| Skattekostnad på ordinært resultat            | 5    |                |                |
| <b>Ordinært resultat etter skattekostnad</b>  |      | <b>530 132</b> | <b>550 807</b> |
| <b>Årsresultat</b>                            | 6    | <b>530 132</b> | <b>550 807</b> |
| <b>Årsresultat etter minoritetsinteresser</b> |      | <b>530 132</b> | <b>550 807</b> |
| <b>Totalresultat</b>                          |      | <b>530 132</b> | <b>550 807</b> |
| <b>Overføringer og disponeringer</b>          |      |                |                |
| Avsatt til annen egenkapital                  |      | 530 132        | 550 807        |
| <b>Sum overføringer og disponeringer</b>      |      | <b>530 132</b> | <b>550 807</b> |



## Balanse

| Beløp i: NOK                                   | Note | 2020             | 2019             |
|--|------|------------------|------------------|
| <b>BALANSE - EIENDELER</b>                     |      |                  |                  |
| <b>Anleggsmidler</b>                           |      |                  |                  |
| <b>Immaterielle eiendeler</b>                  |      |                  |                  |
| Utsatt skattefordel                            | 5    |                  |                  |
| <b>Finansielle anleggsmidler</b>               |      |                  |                  |
| Investering i datterselskap                    | 2, 3 |                  |                  |
| Investering i annet foretak i samme konsern    | 2, 3 |                  |                  |
| Investeringer i tilknyttet selskap             | 2    | 19 000           | 19 000           |
| Investeringer i aksjer og andeler              | 2, 3 |                  |                  |
| Obligasjoner                                   | 2, 3 |                  |                  |
| Andre langsiktige fordringer                   | 2, 3 |                  |                  |
| <b>Sum finansielle anleggsmidler</b>           |      | <b>19 000</b>    | <b>19 000</b>    |
| <b>Sum anleggsmidler</b>                       |      | <b>19 000</b>    | <b>19 000</b>    |
| <b>Omløpsmidler</b>                            |      |                  |                  |
| <b>Varer</b>                                   |      |                  |                  |
| <b>Investeringer</b>                           |      |                  |                  |
| Markedsbaserte aksjer                          | 3    | 1 327 412        | 1 142 854        |
| <b>Sum investeringer</b>                       |      | <b>1 327 412</b> | <b>1 142 854</b> |
| <b>Bankinnskudd, kontanter og lignende</b>     |      |                  |                  |
| Bankinnskudd, kontanter o.l.                   | 4    | 443 369          | 97 796           |
| <b>Sum bankinnskudd, kontanter og lignende</b> |      | <b>443 369</b>   | <b>97 796</b>    |
| <b>Sum omløpsmidler</b>                        |      | <b>1 770 782</b> | <b>1 240 649</b> |
| <b>SUM EIENDELER</b>                           |      | <b>1 789 782</b> | <b>1 259 649</b> |

## BALANSE - EGENKAPITAL OG GJELD

### Egenkapital

#### Innskutt egenkapital



## Balanse

| <b>Beløp i: NOK</b>             | <b>Note</b> | <b>2020</b>      | <b>2019</b>      |
|---------------------------------|-------------|------------------|------------------|
| Aksjekapital                    | 7           | 30 000           | 30 000           |
| Beholdning av egne aksjer       | 7           |                  |                  |
| Annen innskutt egenkapital      |             | -5 666           | -5 666           |
| <b>Sum innskutt egenkapital</b> |             | <b>24 334</b>    | <b>24 334</b>    |
| <b>Opptjent egenkapital</b>     |             |                  |                  |
| Annen egenkapital               | 8           | 1 757 769        | 1 227 637        |
| <b>Sum opptjent egenkapital</b> |             | <b>1 757 769</b> | <b>1 227 637</b> |
| <b>Sum egenkapital</b>          | 6           | <b>1 782 103</b> | <b>1 251 971</b> |
| <b>Gjeld</b>                    |             |                  |                  |
| <b>Langsiktig gjeld</b>         |             |                  |                  |
| Utsatt skatt                    | 5           |                  |                  |
| <b>Annen langsiktig gjeld</b>   |             |                  |                  |
| <b>Sum langsiktig gjeld</b>     |             | <b>0</b>         | <b>0</b>         |
| <b>Kortsiktig gjeld</b>         |             |                  |                  |
| Betalbar skatt                  | 5           |                  |                  |
| Annen kortsiktig gjeld          | 1           | 7 679            | 7 679            |
| <b>Sum kortsiktig gjeld</b>     |             | <b>7 679</b>     | <b>7 679</b>     |
| <b>Sum gjeld</b>                |             | <b>7 679</b>     | <b>7 679</b>     |
| <b>SUM EGENKAPITAL OG GJELD</b> |             | <b>1 789 782</b> | <b>1 259 649</b> |



## Brønnøysundregistrene

### ÅRSREGNSKAP FOR REGNSKAPSÅRET 2020 - GENERELL INFORMASJON

Journalnummer: 2021 469095

#### Enheten

Organisasjonsnummer: 915 030 033  
Organisasjonsform: Aksjeselskap  
Foretaksnavn: NADA INVEST AS  
Forretningsadresse: Kirkeveien 90A  
0364 OSLO

#### Regnskapsår

Årsregnskapets periode: 01.01.2020 - 31.12.2020

#### Konsern

Morselskap i konsern: Nei

#### Regnskapsregler

Regler for små foretak benyttet: Ja  
Benyttet ved utarbeidelsen av  
årsregnskapet til selskapet: Regnskapslovens alminnelige regler

#### Årsregnskapet fastsatt av kompetent organ

Bekreftet av representant for selskapet: Fredrik Lied Larsen  
Dato for fastsettelse av årsregnskapet: 14.06.2021

#### Revisjon

Selskapet har besluttet at årsregnskapet  
ikke skal revideres: Ja  
Årsregnskapet er utarbeidet av ekstern  
autorisert regnskapsfører: Ja  
Ekstern autorisert regnskapsfører har i  
løpet av regnskapsåret bistått ved den  
løpende regnskapsføringen eller utført  
andre tjenester for selskapet enn å  
utarbeide årsregnskapet: Ja

#### Grunnlag for avgivelse

År 2020: Årsregnskap er elektronisk innlevert.  
År 2019: Tall er hentet fra elektronisk innlevert årsregnskap fra 2020.

*Det er ikke krav til at årsregnskapet m.v. som sendes til Regnskapsregisteret er undertegnet. Kontrollen på at dette er utført ligger hos revisor/enhetens øverste organ. Sikkerheten ivaretas ved at innsender har rolle/rettighet for innsending av årsregnskapet via Altinn, og ved at det bekreftes at årsregnskapet er fastsatt av kompetent organ.*

Brønnøysundregistrene, 24.06.2021

---

Brønnøysundregistrene  
Postadresse: Postboks 900, 8910 Brønnøysund  
Telefon: 75 00 75 00  
E-post: firmapost@brreg.no Internett: www.brreg.no  
Organisasjonsnummer: 974 760 673



Organisasjonsnr: 915 030 033  
NADA INVEST AS

## RESULTATREGNSKAP

| Beløp i: NOK                                  | Note | 2020           | 2019           |
|---|------|----------------|----------------|
| <b>RESULTATREGNSKAP</b>                       |      |                |                |
| <b>Kostnader</b>                              |      |                |                |
| Lønnskostnad                                  | 1    |                |                |
| Annen driftskostnad                           | 1    | 8 575          | 15 966         |
| <b>Sum kostnader</b>                          |      | <b>8 575</b>   | <b>15 966</b>  |
| <b>Driftsresultat</b>                         |      | <b>-8 575</b>  | <b>-15 966</b> |
| <b>Finansinntekter og finanskostnader</b>     |      |                |                |
| Inntekt på investering i tilknyttet selskap   | 2    | 345 141        | 378 109        |
| Annen renteinntekt                            |      | 8              | 81             |
| Verdiøkning markedsbaserte omløpsmidler       | 3    | 194 642        | 213 582        |
| <b>Sum finansinntekter</b>                    |      | <b>539 791</b> | <b>591 772</b> |
| Annen finanskostnad                           |      | 1 083          | 25 000         |
| <b>Sum finanskostnader</b>                    |      | <b>1 083</b>   | <b>25 000</b>  |
| <b>Netto finans</b>                           |      | <b>538 707</b> | <b>566 772</b> |
| <b>Ordinært resultat før skattekostnad</b>    |      | <b>530 132</b> | <b>550 807</b> |
| Skattekostnad på ordinært resultat            | 5    |                |                |
| <b>Ordinært resultat etter skattekostnad</b>  |      | <b>530 132</b> | <b>550 807</b> |
| <b>Årsresultat</b>                            | 6    | <b>530 132</b> | <b>550 807</b> |
| <b>Årsresultat etter minoritetsinteresser</b> |      | <b>530 132</b> | <b>550 807</b> |
| <b>Totalresultat</b>                          |      | <b>530 132</b> | <b>550 807</b> |
| <b>Overføringer og disponeringer</b>          |      |                |                |
| Avsatt til annen egenkapital                  |      | 530 132        | 550 807        |
| <b>Sum overføringer og disponeringer</b>      |      | <b>530 132</b> | <b>550 807</b> |



Organisasjonsnr: 915 030 033  
NADA INVEST AS

## BALANSE

**Beløp i: NOK** **Note** **2020** **2019**

### BALANSE - EIENDELER

#### Anleggsmidler

##### Immaterielle eiendeler

Utsatt skattefordel 5

##### Finansielle anleggsmidler

Investering i datterselskap 2, 3

Investering i annet foretak i samme konsern 2, 3

Investeringer i tilknyttet selskap 2 19 000 19 000

Investeringer i aksjer og andeler 2, 3

Obligasjoner 2, 3

Andre langsiktige fordringer 2, 3

**Sum finansielle anleggsmidler** 19 000 19 000

**Sum anleggsmidler** 19 000 19 000

#### Omløpsmidler

##### Varer

##### Investeringer

Markedsbaserte aksjer 3 1 327 412 1 142 854

**Sum investeringer** 1 327 412 1 142 854

##### Bankinnskudd, kontanter og lignende

Bankinnskudd, kontanter o. l. 4 443 369 97 796

**Sum bankinnskudd, kontanter og lignende** 443 369 97 796

**Sum omløpsmidler** 1 770 782 1 240 649

**SUM EIENDELER** 1 789 782 1 259 649

### BALANSE - EGENKAPITAL OG GJELD

#### Egenkapital

##### Innskutt egenkapital

Aksjekapital 7 30 000 30 000

Beholdning av egne aksjer 7

Annen innskutt egenkapital -5 666 -5 666

**Sum innskutt egenkapital** 24 334 24 334



|                                 |          |                  |                  |
|---------------------------------|----------|------------------|------------------|
| <b>Opptjent egenkapital</b>     |          |                  |                  |
| Annen egenkapital               | 8        | 1 757 769        | 1 227 637        |
| <b>Sum opptjent egenkapital</b> |          | <b>1 757 769</b> | <b>1 227 637</b> |
| <b>Sum egenkapital</b>          | <b>6</b> | <b>1 782 103</b> | <b>1 251 971</b> |
| <b>Gjeld</b>                    |          |                  |                  |
| <b>Langsiktig gjeld</b>         |          |                  |                  |
| Utsatt skatt                    | 5        |                  |                  |
| <b>Annen langsiktig gjeld</b>   |          |                  |                  |
| <b>Sum langsiktig gjeld</b>     |          | <b>0</b>         | <b>0</b>         |
| <b>Kortsiktig gjeld</b>         |          |                  |                  |
| Betalbar skatt                  | 5        |                  |                  |
| Annen kortsiktig gjeld          | 1        | 7 679            | 7 679            |
| <b>Sum kortsiktig gjeld</b>     |          | <b>7 679</b>     | <b>7 679</b>     |
| <b>Sum gjeld</b>                |          | <b>7 679</b>     | <b>7 679</b>     |
| <b>SUM EGENKAPITAL OG GJELD</b> |          | <b>1 789 782</b> | <b>1 259 649</b> |



Organisasjonsnr: 915 030 033  
NADA INVEST AS

NOTEOPPLYSNINGER - SELSKAP - alle poster oppgitt i hele tall

**Note**

**Antall aksjer og aksjeeiere**

| <u>Aksjeklasse</u> | <u>Ant. aksjer</u> | <u>Pålydende</u> | <u>Bokført verdi</u> |
|--------------------|--------------------|------------------|----------------------|
| Ordinære aksjer    | 30000.00           | 1.00             | 30000.00             |

| <u>Aksjeeiere - fritekst</u> | <u>Antall</u> | <u>Eierandel</u> | <u>Aksjeklasse</u> |
|------------------------------|---------------|------------------|--------------------|
| Fredrik Lied Larsen          | 30000.00      | 100.00%          | Ordinære aksjer    |

| <u>Sum</u> | <u>Sum antall</u> | <u>Sum eierandel</u> |
|------------|-------------------|----------------------|
|            | 30000.00          | 100.00%              |

**Note**

**Ytelser til ledende personer**

Er det gitt ytelser til ledende person: Nei

**Ytelser til daglig leder**

| <u>Ytelser</u> | <u>Lønn</u> | <u>Pensj.forpl.</u> | <u>Andre godtgj.</u> |
|----------------|-------------|---------------------|----------------------|
|----------------|-------------|---------------------|----------------------|

**Note**

**Antall årsverk i regnskapsåret**

Virksomheten har hatt følgende antall årsverk:  
0.00

**Note**

**Lån og sikkerhetsstillelse til ledende personer og aksjeeiere**

Er det gitt lån eller sikkerhetsstillelse til ledende personer: Nei

**Note**

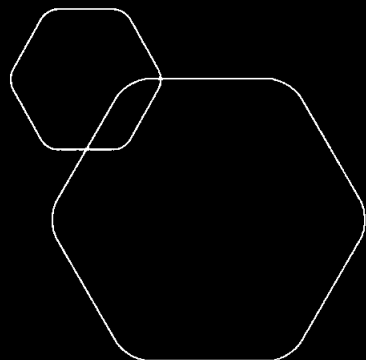
**Konsern, tilknyttet selskap og datterselskap**

**Tilknyttet selskap/datterselskap**

| <u>Navn og adresse</u> | <u>Eierandel</u> | <u>Stemmeandel</u> | <u>Egenkapital</u> | <u>Resultat</u> |
|------------------------|------------------|--------------------|--------------------|-----------------|
|------------------------|------------------|--------------------|--------------------|-----------------|




|                |        |        |            |           |
|----------------|--------|--------|------------|-----------|
| Solidsquare AS | 34.51% | 34.51% | 4338741.00 | 329317.00 |
|----------------|--------|--------|------------|-----------|



Årsregnskap 2020  
Nada Invest AS

Resultatregnskap  
Balanse  
Noter til regnskapet



Org nr.: 915 030 033



## RESULTATREGNSKAP

### NADA INVEST AS

| DRIFTSINNEKTER OG DRIFTSKOSTNADER           | Note | 2020           | 2019           |
|---|------|----------------|----------------|
| Annen driftskostnad                         | 1    | 8 575          | 15 966         |
| Sum driftskostnader                         |      | 8 575          | 15 966         |
| Driftsresultat                              |      | -8 575         | -15 966        |
| FINANSINNEKTER OG FINANSKOSTNADER           |      |                |                |
| Inntekt på investering i tilknyttet selskap | 2    | 345 141        | 378 109        |
| Annen renteinntekt                          |      | 8              | 81             |
| Verdiøkning markedsbaserte omløpsmidler     | 3    | 194 642        | 213 582        |
| Sum finansinntekter                         |      | -539 791       | -591 772       |
| Annen finanskostnad                         |      | 1 083          | 25 000         |
| Sum finanskostnader                         |      | 1 083          | 25 000         |
| Resultat av finansposter                    |      | 538 707        | 566 772        |
| Ordinært resultat før skattekostnad         |      | 530 132        | 550 807        |
| Ordinært resultat                           |      | 530 132        | 550 807        |
| Årsresultat                                 | 6    | <b>530 132</b> | <b>550 807</b> |
| OVERFØRINGER                                |      |                |                |
| Avsatt til annen egenkapital                |      | 530 132        | 550 807        |
| Sum overføringer                            |      | 530 132        | 550 807        |



## BALANSE

### NADA INVEST AS

| EIENDELER                          | Note | 2020      | 2019      |
|------------------------------------|------|-----------|-----------|
| ANLEGGSMIDLER                      |      |           |           |
| FINANSIELLE ANLEGGSMIDLER          |      |           |           |
| Investeringer i tilknyttet selskap | 2    | 19 000    | 19 000    |
| Sum finansielle anleggsmidler      |      | 19 000    | 19 000    |
| Sum anleggsmidler                  |      | 19 000    | 19 000    |
| OMLØPSMIDLER                       |      |           |           |
| FORDRINGER                         |      |           |           |
| INVESTERINGER                      |      |           |           |
| Markedsbaserte aksjer              | 3    | 1 327 412 | 1 142 854 |
| Sum investeringer                  |      | 1 327 412 | 1 142 854 |
| Bankinnskudd, kontanter o.l.       | 4    | 443 369   | 97 796    |
| Sum omløpsmidler                   |      | 1 770 782 | 1 240 649 |
| Sum eiendeler                      |      | 1 789 782 | 1 259 649 |

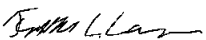


## BALANSE

### NADA INVEST AS

| EGENKAPITAL OG GJELD        | Note | 2020             | 2019             |
|-----------------------------|------|------------------|------------------|
| EGENKAPITAL                 |      |                  |                  |
| INNSKUTT EGENKAPITAL        |      |                  |                  |
| Aksjekapital                | 7    | 30 000           | 30 000           |
| Annen innskutt egenkapital  |      | -5 666           | -5 666           |
| Sum innskutt egenkapital    |      | 24 334           | 24 334           |
| OPPTJENT EGENKAPITAL        |      |                  |                  |
| Annen egenkapital           | 8    | 1 757 769        | 1 227 637        |
| Sum opptjent egenkapital    |      | 1 757 769        | 1 227 637        |
| Sum egenkapital             | 6    | 1 782 103        | 1 251 971        |
| GJELD                       |      |                  |                  |
| AVSETNING FOR FORPLIKTELSER |      |                  |                  |
| ANNEN LANGSIKTIG GJELD      |      |                  |                  |
| KORTSIKTIG GJELD            |      |                  |                  |
| Annen kortsiktig gjeld      | 1    | 7 679            | 7 679            |
| Sum kortsiktig gjeld        |      | 7 679            | 7 679            |
| Sum gjeld                   |      | 7 679            | 7 679            |
| Sum egenkapital og gjeld    |      | <b>1 789 782</b> | <b>1 259 649</b> |

14.06.2021  
Styret i Nada Invest AS

  
Fredrik Lied Larsen  
styreleder/daglig leder



## Regnskapsprinsipper

Årsregnskapet er satt opp i samsvar med regnskapsloven og NRS 8 - God regnskapskikk for små foretak.

### SKATT

Skattekostnaden i resultatregnskapet omfatter både periodens betalbare skatt og endring i utsatt skatt. Utsatt skatt er beregnet med 22 % på grunnlag av de midlertidige forskjeller som eksisterer mellom regnskapsmessige og skattemessige verdier, samt ligningsmessig underskudd til fremføring ved utgangen av regnskapsåret. Skatteøkende og skattereduserende midlertidige forskjeller som reverserer eller kan reverseres i samme periode er utlignet og nettoført.

### KLASSIFISERING OG VURDERING AV OMLØPSMIDLER

Omløpsmidler og kortsiktig gjeld omfatter normalt poster som forfaller til betaling innen ett år etter balansedagen, samt poster som knytter seg til varekretsløpet. Omløpsmidler vurderes til laveste verdi av anskaffelseskost og virkelig verdi.

### KORTSIKTIGE INVESTERINGER I BØRSNOTERTE AKSJER

For kortsiktige investeringer i børsnoterte aksjer brukes markedsverdiprinsippet. Verdien i balansen tilsvarer markedsverdien av investeringene pr.31.12. Mottatte utdelinger, og realiserte og urealiserte gevinster/tap, resultatføres.

### KORTSIKTIGE INVESTERINGER I TILKNYTTETE SELSKAP

Kjøp av aksjer i tilknyttede selskaper, bokføres til kostpris. Aksjene vurderes til laveste verdi av anskaffelseskost og virkelig verdi. Mottatte utdelinger/utbytte resultatføres.

Note 1 Lønnskostnader og ytelser, godtgjørelser til daglig leder, styret og revisor

### LØNNSKOSTNADER

Selskapet har ingen ansatte. Det er ikke kostnadsført lønn eller styrehonorar i regnskapsåret. Det er ikke gitt noen ytelser, lån eller sikkerhetsstillelser til ledende personer eller aksjeeiere. Foretaket er ikke pliktig til å ha tjenstepensjonsordning etter lov om obligatorisk tjenstepensjon.

### GJELD TIL AKSJONÆR

Selskapet har en gjeld til aksjonær per 31.12.20 på 7 679,-  
Dette er ikke renteberegnet

### REVISJON

Selskapet oppfyller kravene til fravalg av revisor, og dette er valgt. Årsregnskapet er utarbeidet av autorisert regnskapsførerselskap.

Note 2 Investeringer i tilknyttet selskap

| <u>Foretaksnavn</u> | <u>Foretakssted</u> | <u>Eierandel</u> | <u>Selskapets EK pr.31.12</u> | <u>Resultat pr.31.12</u> |
|---------------------|---------------------|------------------|-------------------------------|--------------------------|
| Solidsquare AS      | Oslo                | 34,51%           | 4 338 741                     | 329 317                  |



## Note 3 - Kortsiktige investeringer

| Spesifikasjon       | Anskaffelseskost | Markedsverdi |
|---------------------|------------------|--------------|
| Andeler i aksjefond | 933 981          | 1 327 412    |
| Sum                 | 958 981          | 1 327 412    |

## Note 4 Bankinnskudd

Posten inneholder kun frie midler.

## Note 5 Skatt

| Årets skattekostnad                      | 2020     | 2019     |
|--|----------|----------|
| Resultatført skatt på ordinært resultat: |          |          |
| Betalbar skatt                           | 0        | 0        |
| Endring i utsatt skattefordel            | 0        | 0        |
| Skattekostnad ordinært resultat          | 0        | 0        |
| Skattepliktig inntekt:                   |          |          |
| Ordinært resultat før skatt              | 530 132  | 550 807  |
| Permanente forskjeller                   | -528 346 | -555 348 |
| Anvendelse av fremførbart underskudd     | -1 787   | 0        |
| Skattepliktig inntekt                    | 0        | -4 541   |
| Betalbar skatt i balansen:               |          |          |
| Betalbar skatt på årets resultat         | 0        | 0        |
| Sum betalbar skatt i balansen            | 0        | 0        |

Skatteeffekten av midlertidige forskjeller og underskudd til fremføring som har gitt opphav til utsatt skatt og utsatte skattefordeler, spesifisert på typer av midlertidige forskjeller

|   | 2020    | 2019    | Endring |
|---|---------|---------|---------|
| Akkumulert fremførbart underskudd         | -10 012 | -11 799 | -1 787  |
| Inngår ikke i beregningen av utsatt skatt | 10 012  | 11 799  | 1 787   |
| Utsatt skattefordel (22 %)                | 0       | 0       | 0       |

I henhold til God regnskapsskikk for små foretak balanseføres ikke utsatt skattefordel.

## Note 6 Egenkapital

|                | Aksjekapital | Overkurs | Annen innskutt egenkapital | Annen egenkapital | Sum egenkapital |
|----------------|--------------|----------|----------------------------|-------------------|-----------------|
| Pr. 31.12.2019 | 30 000       | 0        | -5 666                     | 1 227 637         | 1 251 971       |
| Årets resultat |              |          |                            | 530 132           | 530 132         |
| Pr 31.12.2020  | 30 000       | 0        | -5 666                     | 1 757 769         | 1 782 103       |



## Note 7 Aksjonærer

### AKSJEKAPITALEN I NADA INVEST AS PR. 31.12 BESTÅR AV:

|                 | Antall | Pålydende | Bokført |
|-----------------|--------|-----------|---------|
| Ordinære aksjer | 30 000 | 1,0       | 30 000  |
| Sum             | 30 000 |           | 30 000  |

### EIERSTRUKTUR

De største aksjonærene i % pr. 31.12 var:

|                     | Ordinære | Eierandel | Stemmeandel |
|---------------------|----------|-----------|-------------|
| Fredrik Lied Larsen | 30 000   | 100,0     | 100,0       |

### AKSJER OG OPSJONER EIET AV MEDLEMMER I STYRET OG DAGLIG LEDER:

| Navn                 | Verv                    | Ordinære |
|----------------------|-------------------------|----------|
| Fredrik Lied Larsen  | styreleder/daglig leder | 30 000   |
| Totalt antall aksjer |                         | 30 000   |

## Note 8 Fortsatt drift

Resultatet for 2020 viser et overskudd på kr. 530 132 etter skatt, mot kr. 550 807 i 2019. Soliditeten og likviditeten er fortsatt god og det er ikke noe som indikerer at driften ikke kan fortsette. Styret vurderer at forutsetningene for fortsatt drift er til stede og legger det til grunn for sin virksomhet. Covid19 har ikke hatt noen direkte påvirkning på selskapet i 2020.