



ÅRSREGNSKAPET FOR REGNSKAPSÅRET 2022 - GENERELL INFORMASJON

Enheten

Organisasjonsnummer:	989 135 910
Organisasjonsform:	Aksjeselskap
Foretaksnavn:	G.W. HOLDING AS
Forretningsadresse:	Binabbgaten 30A 4878 GRIMSTAD

Regnskapsår

Årsregnskapets periode:	01.01.2022 - 31.12.2022
-------------------------	-------------------------

Konsern

Morselskap i konsern:	Ja
Konsernregnskap lagt ved:	Nei

Regnskapsregler

Regler for små foretak benyttet:	Ja
Benyttet ved utarbeidelsen av årsregnskapet til selskapet:	Regnskapslovens alminnelige regler

Årsregnskapet fastsatt av kompetent organ

Bekreftet av representant for selskapet:	Guro Margrethe Waarum
Dato for fastsettelse av årsregnskapet:	23.03.2023

Grunnlag for avgivelse

År 2022: Årsregnskapet er elektronisk innlevert
År 2021: Tall er hentet fra elektronisk innlevert årsregnskap fra 2022

Det er ikke krav til at årsregnskapet m.v. som sendes til Regnskapsregisteret er undertegnet. Kontrollen på at dette er utført ligger hos revisor/enhetens øverste organ. Sikkerheten ivaretas ved at innsender har rolle/rettighet for innsending av årsregnskapet via Altinn, og ved at det bekreftes at årsregnskapet er fastsatt av kompetent organ.

Brønnøysundregistrene, 28.04.2024



Resultatregnskap

Beløp i: NOK	Note	2022	2021
RESULTATREGNSKAP			
Inntekter			
Sum inntekter		0	0
Kostnader			
Annen driftskostnad		20 132	11 131
Sum kostnader		20 132	11 131
Driftsresultat		-20 132	-11 131
Finansinntekter og finanskostnader			
Inntekt på investering i datterselskap	2	1 752 099	3 028 631
Annen renteinntekt		56 032	31 717
Sum finansinntekter		1 808 131	3 060 348
Annen rentekostnad		46	
Sum finanskostnader		46	
Netto finans		1 808 085	3 060 348
Ordinært resultat før skattekostnad		1 787 953	3 049 217
Skattekostnad på ordinært resultat	3	19 462	24 518
Ordinært resultat etter skattekostnad		1 768 491	3 024 699
Årsresultat		1 768 491	3 024 699
Årsresultat etter minoritetsinteresser		1 768 491	3 024 699
Overføringer og disponeringer			
Ordinært utbytte	4	1 230 769	900 000
Overføringer annen egenkapital	4	537 722	2 124 699
Sum overføringer og disponeringer		1 768 491	3 024 699



Balanse

Beløp i: NOK	Note	2022	2021
BALANSE - EIENDELER			
Anleggsmidler			
Immaterielle eiendeler			
Finansielle anleggsmidler			
Investering i datterselskap	2	5 879 085	5 879 085
Sum finansielle anleggsmidler		5 879 085	5 879 085
Sum anleggsmidler		5 879 085	5 879 085
Omløpsmidler			
Varer			
Bankinnskudd, kontanter og lignende			
Bankinnskudd, kontanter o.l.		3 523 702	2 656 860
Sum bankinnskudd, kontanter og lignende		3 523 702	2 656 860
Sum omløpsmidler		3 523 702	2 656 860
SUM EIENDELER		9 402 787	8 535 945
BALANSE - EGENKAPITAL OG GJELD			
Egenkapital			
Innskutt egenkapital			
Aksjekapital	4,5	600 000	600 000
Overkurs	4	211 101	211 101
Sum innskutt egenkapital		811 101	811 101
Opptjent egenkapital			
Annen egenkapital	4	7 258 188	6 720 467
Sum opptjent egenkapital		7 258 188	6 720 467
Sum egenkapital		8 069 289	7 531 568



Balanse

Beløp i: NOK	Note	2022	2021
Gjeld			
Langsiktig gjeld			
Utsatt skatt	3		79 257
Sum avsetninger for forpliktelser			79 257
Annen langsiktig gjeld			
Sum langsiktig gjeld		0	79 257
Kortsiktig gjeld			
Leverandørgjeld		4 010	602
Betalbar skatt	3	98 719	24 518
Utbytte	4	1 230 769	900 000
Sum kortsiktig gjeld		1 333 498	925 120
Sum gjeld		1 333 498	1 004 377
SUM EGENKAPITAL OG GJELD		9 402 787	8 535 945



Brønnøysundregistrene

ÅRSREGNSKAP FOR REGNSKAPSÅRET 2022 - GENERELL INFORMASJON

Journalnummer: 2023 348320

Enheten

Organisasjonsnummer: 989 135 910
Organisasjonsform: Aksjeselskap
Foretaksnavn: G.W. HOLDING AS
Forretningsadresse: Binabbgaten 30A
4878 GRIMSTAD

Regnskapsår

Årsregnskapets periode: 01.01.2022 - 31.12.2022

Konsern

Morselskap i konsern: Ja
Konsernregnskap lagt ved: Nei

Regnskapsregler

Regler for små foretak benyttet: Ja
Benyttet ved utarbeidelsen av
årsregnskapet til selskapet: Regnskapslovens alminnelige regler

Årsregnskapet fastsatt av kompetent organ

Bekreftet av representant for selskapet: Guro Margrethe Waarum
Dato for fastsettelse av årsregnskapet: 23.03.2023

Revisjon

Selskapet har besluttet at årsregnskapet
ikke skal revideres: Ja
Årsregnskapet er utarbeidet av ekstern
autorisert regnskapsfører: Ja
Ekstern autorisert regnskapsfører har i
løpet av regnskapsåret bistått ved den
løpende regnskapsføringen eller utført
andre tjenester for selskapet enn å
utarbeide årsregnskapet: Ja

Grunnlag for avgivelse

År 2022: Årsregnskap er elektronisk innlevert.
År 2021: Tall er hentet fra elektronisk innlevert årsregnskap fra 2022.

Det er ikke krav til at årsregnskapet m.v. som sendes til Regnskapsregisteret er undertegnet. Kontrollen på at dette er utført ligger hos revisor/enhetens øverste organ. Sikkerheten ivaretas ved at innsender har rolle/rettighet for innsending av årsregnskapet via Altinn, og ved at det bekreftes at årsregnskapet er fastsatt av kompetent organ.

Brønnøysundregistrene, 11.04.2023

Brønnøysundregistrene
Postadresse: Postboks 900, 8910 Brønnøysund
Telefon: 75 00 75 00
E-post: firmapost@brreg.no Internett: www.brreg.no
Organisasjonsnummer: 974 760 673



Organisasjonsnr: 989 135 910
G.W. HOLDING AS

RESULTATREGNSKAP

Beløp i: NOK	Note	2022	2021
RESULTATREGNSKAP			
Inntekter			
Sum inntekter		0	0
Kostnader			
Annen driftskostnad		20 132	11 131
Sum kostnader		20 132	11 131
Driftsresultat		-20 132	-11 131
Finansinntekter og finanskostnader			
Inntekt på investering i datterselskap	2	1 752 099	3 028 631
Annen renteinntekt		56 032	31 717
Sum finansinntekter		1 808 131	3 060 348
Annen rentekostnad		46	
Sum finanskostnader		46	
Netto finans		1 808 085	3 060 348
Ordinært resultat før skattekostnad		1 787 953	3 049 217
Skattekostnad på ordinært resultat	3	19 462	24 518
Ordinært resultat etter skattekostnad		1 768 491	3 024 699
Årsresultat		1 768 491	3 024 699
Årsresultat etter minoritetsinteresser		1 768 491	3 024 699
Overføringer og disponeringer			
Ordinært utbytte	4	1 230 769	900 000
Overføringer annen egenkapital	4	537 722	2 124 699
Sum overføringer og disponeringer		1 768 491	3 024 699



Organisasjonsnr: 989 135 910
G.W. HOLDING AS

BALANSE

Beløp i: NOK **Note** **2022** **2021**

BALANSE - EIENDELER

Anleggsmidler Immaterielle eiendeler

Finansielle anleggsmidler

Investering i datterselskap 2 5 879 085 5 879 085

Sum finansielle anleggsmidler 5 879 085 5 879 085

Sum anleggsmidler 5 879 085 5 879 085

Omløpsmidler

Varer

Bankinnskudd, kontanter og lignende

Bankinnskudd, kontanter o.

l. 3 523 702 2 656 860

Sum bankinnskudd, kontanter og lignende 3 523 702 2 656 860

Sum omløpsmidler 3 523 702 2 656 860

SUM EIENDELER 9 402 787 8 535 945

BALANSE - EGENKAPITAL OG GJELD

Egenkapital

Innskutt egenkapital

Aksjekapital 4,5 600 000 600 000

Overkurs 4 211 101 211 101

Sum innskutt egenkapital 811 101 811 101

Opptjent egenkapital

Annen egenkapital 4 7 258 188 6 720 467

Sum opptjent egenkapital 7 258 188 6 720 467

Sum egenkapital 8 069 289 7 531 568

Gjeld

Langsiktig gjeld

Utsatt skatt 3 79 257

Sum avsetninger for forpliktelses 79 257

Annen langsiktig gjeld

Sum langsiktig gjeld 0 79 257



Kortsiktig gjeld			
Leverandørgjeld		4 010	602
Betalbar skatt	3	98 719	24 518
Utbytte	4	1 230 769	900 000
Sum kortsiktig gjeld		1 333 498	925 120
Sum gjeld		1 333 498	1 004 377
SUM EGENKAPITAL OG GJELD		9 402 787	8 535 945



Organisasjonsnr: 989 135 910
G.W. HOLDING AS

NOTEOPPLYSNINGER - SELSKAP - alle poster oppgitt i hele tall

Note

Antall årsverk i regnskapsåret
0.00

Sum Beløp

Balanseført verdi 31.12. Varige driftsmidler Immaterielle eiend.

Konsernregnskap

Morselskapet sitt navn

Forretningskontor for morselskapet

Begrunnelse for at datterselskap er utelatt fra konsolideringen

Konsern, tilknyttet selskap m.v. - fordringer og gjeld

Fordringer

Samlet beløp - tilknyttet selskap Årets Fjorårets

Samlet beløp - foretak i samme konsern Årets Fjorårets

Samlet beløp - foretak i samme konsern Årets Fjorårets

Samlet beløp - felles kontrollert virksomhet Årets Fjorårets

Pantstillelse Beløp

Beholdning av egne aksjer Antall Pålydende Andel av aksjek.



Note

Lån og sikkerhetsstillelse til medlemmer

Er det gitt lån eller sikkerhetsstillelse til ledende personer: Nei

Opplysninger om:

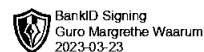
Medlemmer av:

Mer om lån og sikkerhetsstillelse

Note

Noteopplysninger ut over minimumskravene for små foretak

Fullstendige noteopplysninger fremkommer av vedlagte PDF-dokument



G.w. Holding AS

Org.nr 989135910

Årsregnskap 2022

Utarbeidet av:

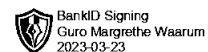
SpareBank 1 | **Forretningspartner**
SR-BANK

Sparebank 1 St-Bank Forretningspartner A
Godkjent regnskapselskap
Bark Silas vei 5, 4876 GRIMSTAD
www.sparebank1.no/nb/sr-bank/bedrift.html post@sregnskap.no





G.w. Holding AS



Resultatregnskap

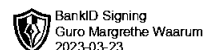
	Note	2022	2021
DRIFTSINTEKTER OG DRIFTSKOSTNADER			
Driftskostnader			
Lønnskostnad	1	0	0
Annen driftskostnad		20 132	11 131
Sum driftskostnader		20 132	11 131
DRIFTSRESULTAT		-20 132	-11 131
FINANSINTEKTER OG FINANSKOSTNADER			
Finansinntekter			
Inntekt på investering i datterselskap	2	1 752 099	3 028 631
Annen renteinntekt		56 032	31 717
Sum finansinntekter		1 808 131	3 060 348
Finanskostnader			
Annen rentekostnad		46	0
Sum finanskostnader		46	0
NETTO FINANSPOSTER		1 808 085	3 060 348
ORDINÆRT RES. FØR SKATTEKOSTNAD			
		1 787 953	3 049 217
Skattekostnad på ordinært resultat	3	19 462	24 518
ORDINÆRT RESULTAT		1 768 491	3 024 699
ÅRSRESULTAT			
		1 768 491	3 024 699
OVERF. OG DISPONERINGER			
Avsatt til ordinært utbytte	4	1 230 769	900 000
Overføringer annen egenkapital	4	537 722	2 124 699
SUM OVERF. OG DISP.		1 768 491	3 024 699

Årsregnskap for G.w. Holding AS

Organisasjonsnr. 989135910



G.w. Holding AS



Balanse pr. 31.12.2022

	Note	31.12.2022	31.12.2021
EIENDELER			
ANLEGGSMIDLER			
Finansielle anleggsmidler			
Investeringer i datterselskap	2	5 879 085	5 879 085
Sum finansielle anleggsmidler		5 879 085	5 879 085
SUM ANLEGGSMIDLER		5 879 085	5 879 085
OMLØPSMIDLER			
Bankinnskudd, kontanter o.l.		3 523 702	2 656 860
SUM OMLØPSMIDLER		3 523 702	2 656 860
SUM EIENDELER		9 402 787	8 535 945
EGENKAPITAL OG GJELD			
EGENKAPITAL			
Innskutt egenkapital			
Aksjekapital	4,5	600 000	600 000
Overkurs	4	211 101	211 101
Sum innskutt egenkapital		811 101	811 101
Opptjent egenkapital			
Annen egenkapital	4	7 258 188	6 720 467
Sum opptjent egenkapital		7 258 188	6 720 467
SUM EGENKAPITAL		8 069 289	7 531 568
GJELD			
LANGSIKTIG GJELD			
Avsetning for forpliktelser			
Utsatt skatt	3	0	79 257
Sum avsetning for forpliktelser		0	79 257
SUM LANGSIKTIG GJELD		0	79 257
KORTSIKTIG GJELD			
Leverandørgjeld		4 010	602
Betalbar skatt	3	98 719	24 518
Utbytte	4	1 230 769	900 000
SUM KORTSIKTIG GJELD		1 333 498	925 120
SUM GJELD		1 333 498	1 004 377
SUM EGENKAPITAL OG GJELD		9 402 787	8 535 945

Grimstad, 23.03.2023
Styret i G.W. Holding AS

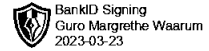
Guro Margrethe Waarum
Styrets leder

Årsregnskap for G.w. Holding AS

Organisasjonsnr. 989135910



G.w. Holding AS



Noter 2022

Regnskapsprinsipper:

Årsregnskapet er satt opp i samsvar med regnskapsloven og god regnskapsskikk for små foretak.

Inntektsføring

Inntektsføring ved salg av varer skjer på leveringstidspunktet. Tjenester inntektsføres i takt med utførelsen. Andelen av salgsinntekter som knytter seg til fremtidige serviceytelser, balanseføres som uopptjent inntekt ved salget og inntektsføres deretter i takt med levering av ytelsene.

Anleggsmidler

Lineære avskrivninger over driftsmidlenes forventede økonomiske levetid er lagt til grunn ved beregning av avskrivningsbeløp. Levetid for driftsmidler fremkommer av de avskrivningssatsene som er angitt i noteopplysninger om varige driftsmidler.

Omløpsmidler og kortsiktig gjeld

Omløpsmidler og kortsiktig gjeld omfatter normalt poster som forfaller til betaling innen ett år etter siste dag i regnskapsåret, samt poster som knytter seg til varekretsløpet. Omløpsmidler vurderes til laveste verdi av anskaffelseskost og antatt virkelig verdi (Laveste verdis prinsipp)

Pensjonsforpliktelser

Selskapet har ingen ansatte og har ikke plikt til å inneha pensjonsavtale gjennom en forsikringsavtale.

Skatt

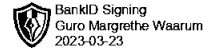
Skattekostnaden i resultatregnskapet omfatter periodens betalbare skatt som blir utlignet og forfaller til betaling i neste regnskapsår, i tillegg til endring i utsatt skatt. Utsatt skatt er beregnet med skattesatsen ved utgangen av regnskapsåret på grunnlag av skattereduserende og skatteøkende midlertidige forskjeller som eksisterer mellom regnskapsmessige og skattemessige verdier. I beregningen er det også medtatt skattemessig framførbart underskudd ved regnskapsårets utgang. Skatteøkende og skattereduserende midlertidige forskjeller som reverserer eller kan reversere i samme periode er utlignet og nettoført.

Noter for G.w. Holding AS

Organisasjonsnr. 989135910



G.w. Holding AS



Noter 2022

Note 1 - Annen driftskostnad

Selskapet har ingen ansatte.

Selskapet har ikke ytet lån eller stilt sikkerhet for aksjeeiere, ledende ansatte eller medlemmer av styret.

Note 2 - Inntekt på investering i datterselskap

Selskapet har aksjer i følgende datterselskap:

Datterselskap:	Eier- andel %	Stemme- rett %	Årsresultat 31.12.22	Balansført EK 31.12.22
Valstadsvingen 2 AS	50,06 %	50,06 %	1 643 891	5 528 334

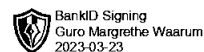
Det er innteksført utbytte i 2022 med kr. 1 752 099.

Noter for G.w. Holding AS

Organisasjonsnr. 989135910



G.w. Holding AS



Noter 2022

Note 3 - Skattekostnad på ordinært resultat

Spesifikasjon av årets skattegrunnlag:

Resultat før skattekostnader	1 787 953
+ Permanente og andre forskjeller	-1 699 490
+ Endring i midlertidige forskjeller	360 261
= Inntekt	448 724

Spesifikasjon av årets skattekostnad:

Beregnet skatt av årets resultat	98 719
= Sum betalbar skatt	98 719
+/- Endring i utsatt skatt	-79 257
= Ordinær skattekostnad	19 462
Skattesats i inntektsåret	22 %

Betalbar skatt i balansen består av

Sum betalbar skatt	98 719
= Betalbar skatt i balansen	98 719

Utsatt skatt/utsatt skattefordel

	2022	2021
+/- Fordringer/gjeld etter fordringsmodellen	0	360 261
= Grunnlag utsatt skatt	0	360 261
Utsatt skatt	0	79 257

Note 4 - Overføringer annen egenkapital

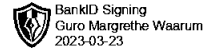
	Aksjekapital	Overkurs	Annen egenkapital	Sum egenkapital
Pr 1.1.	600 000	211 101	6 720 467	7 531 568
+Fra årets resultat			1 768 491	1 768 491
Avsatt utbytte			- 1 230 769	- 1 230 769
Pr 31.12.	600 000	211 101	7 258 188	8 069 289

Noter for G.w. Holding AS

Organisasjonsnr. 989135910



G.w. Holding AS



Noter 2022

Note 5 - Aksjonærer

Selskapet aksjekapital er oppdelt i følgende aksjeklasser:

Aksjeklasse	Antall aksjer	Pålydende	Vedtaksbestemmelser om stemmerett
A-aksjer	210	1 000	100%
B-aksjer	390	1 000	0% (ingen stemmerett)
Samlet	600	600 000	

Eierstruktur:

De største aksjonærene i % pr 31.12 var:

Aksjonærens navn:	A-aksjer	B-aksjer	Sum	Eierandel	Stemmeandel
Guro Margrethe Waarum	210	0	210	35,0	100
Hans Kristian Waarum	0	195	195	32,5	0
Henrik Waarum	0	195	195	32,5	0
Totalt antall aksjer:	210	390	600	100,0	100

Aksjonærens navn og stilling	Antall A-aksjer	B-aksjer	Sum
Guro Margrethe Waarum, styrets leder	210	0	210

Noter for G.w. Holding AS

Organisasjonsnr. 989135910



G.w. Holding AS

Noter 2022

Regnskapsprinsipper:

Årsregnskapet er satt opp i samsvar med regnskapsloven og god regnskapsskikk for små foretak.

Inntektsføring

Inntektsføring ved salg av varer skjer på leveringstidspunktet. Tjenester inntektsføres i takt med utførelsen. Andelen av salgsinntekter som knytter seg til fremtidige serviceytelser, balanseføres som uopptjent inntekt ved salget og inntektsføres deretter i takt med levering av ytelsene.

Anleggsmidler

Lineære avskrivninger over driftsmidlenes forventede økonomiske levetid er lagt til grunn ved beregning av avskrivningsbeløp. Levetid for driftsmidler fremkommer av de avskrivningssatsene som er angitt i noteopplysninger om varige driftsmidler.

Omløpsmidler og kortsiktig gjeld

Omløpsmidler og kortsiktig gjeld omfatter normalt poster som forfaller til betaling innen ett år etter siste dag i regnskapsåret, samt poster som knytter seg til varekretsløpet. Omløpsmidler vurderes til laveste verdi av anskaffelseskost og antatt virkelig verdi (Laveste verdis prinsipp)

Pensjonsforpliktelser

Selskapet har ingen ansatte og har ikke plikt til å inneha pensjonsavtale gjennom en forsikringsavtale.

Skatt

Skattekostnaden i resultatregnskapet omfatter periodens betalbare skatt som blir utlignet og forfaller til betaling i neste regnskapsår, i tillegg til endring i utsatt skatt. Utsatt skatt er beregnet med skattesatsen ved utgangen av regnskapsåret på grunnlag av skattereduserende og skatteøkende midlertidige forskjeller som eksisterer mellom regnskapsmessige og skattemessige verdier. I beregningen er det også medtatt skattemessig framførbart underskudd ved regnskapsårets utgang. Skatteøkende og skattereduserende midlertidige forskjeller som reverserer eller kan reversere i samme periode er utlignet og nettoført.

Noter for G.w. Holding AS

Organisasjonsnr. 989135910



G.w. Holding AS

Noter 2022

Note 1 - Annen driftskostnad

Selskapet har ingen ansatte.

Selskapet har ikke ytet lån eller stilt sikkerhet for aksjeeiere, ledende ansatte eller medlemmer av styret.

Note 2 - Inntekt på investering i datterselskap

Selskapet har aksjer i følgende datterselskap:

Datterselskap:	Eier- andel %	Stemme- rett %	Årsresultat 31.12.22	Balanseført EK 31.12.22
Valstadsvingen 2 AS	50,06 %	50,06 %	1 643 891	5 528 334

Det er innteksført utbytte i 2022 med kr. 1 752 099.



G.w. Holding AS

Noter 2022

Note 3 - Skattekostnad på ordinært resultat

Spesifikasjon av årets skattegrunnlag:

Resultat før skattekostnader	1 787 953
+ Permanente og andre forskjeller	-1 699 490
+ Endring i midlertidige forskjeller	360 261
= Inntekt	448 724

Spesifikasjon av årets skattekostnad:

Beregnet skatt av årets resultat	98 719
= Sum betalbar skatt	98 719
+/- Endring i utsatt skatt	-79 257
= Ordinær skattekostnad	19 462
Skattesats i inntektsåret	22 %

Betalbar skatt i balansen består av

Sum betalbar skatt	98 719
= Betalbar skatt i balansen	98 719

Utsatt skatt/utsatt skattefordel

	2022	2021
+/- Fordringer/gjeld etter fordringsmodellen	0	360 261
= Grunnlag utsatt skatt	0	360 261
Utsatt skatt	0	79 257

Note 4 - Overføringer annen egenkapital

	Aksjekapital	Overkurs	Annen egenkapital	Sum egenkapital
Pr 1.1.	600 000	211 101	6 720 467	7 531 568
+Fra årets resultat			1 768 491	1 768 491
Avsatt utbytte			- 1 230 769	- 1 230 769
Pr 31.12.	600 000	211 101	7 258 188	8 069 289

Noter for G.w. Holding AS

Organisasjonsnr. 989135910



G.w. Holding AS

Noter 2022

Note 5 - Aksjonærer

Selskapet aksjekapital er oppdelt i følgende aksjeklasser:

Aksjeklasse	Antall aksjer	Pålydende	Vedtektsbestemmelser om stemmerett
A-aksjer	210	1 000	100%
B-aksjer	390	1 000	0% (ingen stemmerett)
Samlet	600	600 000	

Eierstruktur:

De største aksjonærene i % pr 31.12 var:

Aksjonærens navn:	A-aksjer	B-aksjer	Sum	Eierandel	Stemmeandel
Guro Margrethe Waarum	210	0	210	35,0	100
Hans Kristian Waarum	0	195	195	32,5	0
Henrik Waarum	0	195	195	32,5	0
Totalt antall aksjer:	210	390	600	100,0	100

Aksjonærens navn og stilling	Antall A-aksjer	B-aksjer	Sum
Guro Margrethe Waarum, styrets leder	210	0	210

Noter for G.w. Holding AS

Organisasjonsnr. 989135910



G.w. Holding AS

Resultatregnskap

	Note	2022	2021
DRIFTSINNEKTER OG DRIFTSKOSTNADER			
Driftskostnader			
Lønnskostnad	1	0	0
Annen driftskostnad		20 132	11 131
Sum driftskostnader		20 132	11 131
DRIFTSRESULTAT		-20 132	-11 131
FINANSINNEKTER OG FINANSKOSTNADER			
Finansinntekter			
Inntekt på investering i datterselskap	2	1 752 099	3 028 631
Annen renteinntekt		56 032	31 717
Sum finansinntekter		1 808 131	3 060 348
Finanskostnader			
Annen rentekostnad		46	0
Sum finanskostnader		46	0
NETTO FINANSPOSTER		1 808 085	3 060 348
ORDINÆRT RES. FØR SKATTEKOSTNAD		1 787 953	3 049 217
Skattekostnad på ordinært resultat	3	19 462	24 518
ORDINÆRT RESULTAT		1 768 491	3 024 699
ÅRSRESULTAT		1 768 491	3 024 699
OVERF. OG DISPONERINGER			
Avsatt til ordinært utbytte	4	1 230 769	900 000
Overføringer annen egenkapital	4	537 722	2 124 699
SUM OVERF. OG DISP.		1 768 491	3 024 699

Årsregnskap for G.w. Holding AS

Organisasjonsnr. 989135910



G.w. Holding AS

Balanse pr. 31.12.2022

	Note	31.12.2022	31.12.2021
EIENDELER			
ANLEGGSMIDLER			
Finansielle anleggsmidler			
Investeringer i datterselskap	2	5 879 085	5 879 085
Sum finansielle anleggsmidler		5 879 085	5 879 085
SUM ANLEGGSMIDLER		5 879 085	5 879 085
OMLØPSMIDLER			
Bankinnskudd, kontanter o.l.		3 523 702	2 656 860
SUM OMLØPSMIDLER		3 523 702	2 656 860
SUM EIENDELER		9 402 787	8 535 945
EGENKAPITAL OG GJELD			
EGENKAPITAL			
Innskutt egenkapital			
Aksjekapital	4,5	600 000	600 000
Overkurs	4	211 101	211 101
Sum innskutt egenkapital		811 101	811 101
Opptjent egenkapital			
Annen egenkapital	4	7 258 188	6 720 467
Sum opptjent egenkapital		7 258 188	6 720 467
SUM EGENKAPITAL		8 069 289	7 531 568
GJELD			
LANGSIKTIG GJELD			
Avsetning for forpliktelser			
Utsatt skatt	3	0	79 257
Sum avsetning for forpliktelser		0	79 257
SUM LANGSIKTIG GJELD		0	79 257
KORTSIKTIG GJELD			
Leverandørgjeld		4 010	602
Betalbar skatt	3	98 719	24 518
Utbytte	4	1 230 769	900 000
SUM KORTSIKTIG GJELD		1 333 498	925 120
SUM GJELD		1 333 498	1 004 377
SUM EGENKAPITAL OG GJELD		9 402 787	8 535 945

Grimstad, 23.03.2023
Styret i G.W. Holding AS

Guro Margrethe Waarum
Styrets leder

Årsregnskap for G.w. Holding AS

Organisasjonsnr. 989135910



G.w. Holding AS

Org.nr 989135910

Årsregnskap 2022

Utarbeidet av:

SpareBank 1 | **Forretningspartner**
SR-BANK

Sparebank 1 Sr-Bank Forretningspartner A
Godkjent regnskapselskap
Bark Silas vei 5, 4876 GRIMSTAD
www.sparebank1.no/nb/sr-bank/bedrift.html post@srregnskap.no

R MEDLEM
N REGNSKAP
NORGE