



ÅRSREGNSKAPET FOR REGNSKAPSÅRET 2024 - GENERELL INFORMASJON

Enheten

Organisasjonsnummer: 989 620 002
Organisasjonsform: Aksjeselskap
Foretaksnavn: SOLHEIM TRIM & FYSIOTERAPI AS
Forretningsadresse: Kirkeveien 26
9700 LAKSELV

Regnskapsår

Årsregnskapets periode: 01.01.2024 - 31.12.2024

Konsern

Morselskap i konsern: Nei

Regnskapsregler

Regler for små foretak benyttet: Ja
Benyttet ved utarbeidelsen av årsregnskapet til selskapet: Regnskapslovens alminnelige regler

Årsregnskapet fastsatt av kompetent organ

Bekreftet av representant for selskapet: Marita Naukkarinen
Dato for fastsettelse av årsregnskapet: 03.04.2025

Grunnlag for avgivelse

År 2024: Årsregnskapet er elektronisk innlevert
År 2023: Tall er hentet fra elektronisk innlevert årsregnskap fra 2024

Det er ikke krav til at årsregnskapet m.v. som sendes til Regnskapsregisteret er undertegnet. Kontrollen på at dette er utført ligger hos revisor/enhetens øverste organ. Sikkerheten ivaretas ved at innsender har rolle/rettighet for innsending av årsregnskapet via Altinn, og ved at det bekreftes at årsregnskapet er fastsatt av kompetent organ.

Brønnøysundregistrene, 01.03.2026



Resultatregnskap

Beløp i: NOK	Note	2024	2023
RESULTATREGNSKAP			
Inntekter			
Salgsinntekt		2 082 250	2 107 620
Annen driftsinntekt		1 010 949	988 518
Sum inntekter		3 093 199	3 096 138
Kostnader			
Varekostnad		44 586	46 411
Lønnskostnad	1, 2, 3	1 749 420	1 973 800
Avskrivning på varige driftsmidler og immaterielle eiendeler	4	50 912	92 164
Annen driftskostnad		728 673	657 670
Sum kostnader		2 573 591	2 770 045
Driftsresultat		519 608	326 093
Finansinntekter og finanskostnader			
Annen renteinntekt		16 850	7 685
Sum finansinntekter		16 850	7 685
Annen rentekostnad		946	0
Annen finanskostnad		30	0
Sum finanskostnader		976	0
Netto finans		15 874	7 685
Resultat før skattekostnad		535 483	333 778
Skattekostnad	5, 6	118 431	73 493
Årsresultat		417 051	260 285
Overføringer og disponeringer			
Tilleggsutbytte		200 000	0
Annen egenkapital		217 051	260 285
Sum overføringer og disponeringer		417 051	260 285



Balanse

Beløp i: NOK	Note	2024	2023
BALANSE - EIENDELER			
Anleggsmidler			
Immaterielle eiendeler			
Utsatt skattefordel	5, 6	37 796	39 252
Sum immaterielle eiendeler		37 796	39 252
Varige driftsmidler			
Driftsløsøre, inventar, verktøy, kontormaskiner, ol.	4	53 683	104 595
Sum varige driftsmidler		53 683	104 595
Finansielle anleggsmidler			
Investeringer i aksjer og andeler		10 010	10 010
Sum finansielle anleggsmidler		10 010	10 010
Sum anleggsmidler		101 488	153 857
Omløpsmidler			
Varer			
Varer		17 788	15 417
Sum varer		17 788	15 417
Fordringer			
Kundefordringer		12 887	32 019
Andre kortsiktige fordringer	7	50 979	41 007
Sum fordringer		63 866	73 026
Investeringer			
Sum investeringer		0	0
Bankinnskudd, kontanter og lignende			
Bankinnskudd, kontanter og lignende	8	1 615 351	1 518 437
Sum bankinnskudd, kontanter og lignende		1 615 351	1 518 437
Sum omløpsmidler		1 697 005	1 606 880
SUM EIENDELER		1 798 493	1 760 737



Balanse

Beløp i: NOK	Note	2024	2023
BALANSE - EGENKAPITAL OG GJELD			
Egenkapital			
Innskutt egenkapital			
Aksjekapital	9, 10	30 000	30 000
Overkurs	10	1 349	1 349
Sum innskutt egenkapital		31 349	31 349
Opptjent egenkapital			
Annen egenkapital	10	1 030 511	813 460
Sum opptjent egenkapital		1 030 511	813 460
Sum egenkapital		1 061 860	844 809
Gjeld			
Langsiktig gjeld			
Sum avsetninger for forpliktelser		0	0
Annen langsiktig gjeld			
Sum annen langsiktig gjeld		0	0
Sum langsiktig gjeld		0	0
Kortsiktig gjeld			
Leverandørgjeld		75 675	47 473
Betalbar skatt	5, 6	116 975	79 663
Skyldige offentlige avgifter	8	103 026	100 209
Annen kortsiktig gjeld		440 957	688 584
Sum kortsiktig gjeld		736 633	915 929
Sum gjeld		736 633	915 929
SUM EGENKAPITAL OG GJELD		1 798 493	1 760 737



Brønnøysundregistrene

ÅRSREGNSKAP FOR REGNSKAPSÅRET 2024 - GENERELL INFORMASJON

Journalnummer: 2025 369097

Enheten

Organisasjonsnummer: 989 620 002
Organisasjonsform: Aksjeselskap
Foretaksnavn: SOLHEIM TRIM & FYSIOTERAPI AS
Forretningsadresse: Kirkeveien 26
9700 LAKSELV

Regnskapsår

Årsregnskapets periode: 01.01.2024 - 31.12.2024

Konsern

Morselskap i konsern: Nei

Regnskapsregler

Regler for små foretak benyttet: Ja
Benyttet ved utarbeidelsen av
årsregnskapet til selskapet: Regnskapslovens alminnelige regler

Årsregnskapet fastsatt av kompetent organ

Bekreftet av representant for selskapet: Marita Naukkarinen
Dato for fastsettelse av årsregnskapet: 03.04.2025

Revisjon

Selskapet har besluttet at årsregnskapet
ikke skal revideres: Ja
Årsregnskapet er utarbeidet av ekstern
autorisert regnskapsfører: Ja

Grunnlag for avgivelse

År 2024: Årsregnskap er elektronisk innlevert.
År 2023: Tall er hentet fra elektronisk innlevert årsregnskap fra 2024.

Det er ikke krav til at årsregnskapet m.v. som sendes til Regnskapsregisteret er undertegnet. Kontrollen på at dette er utført ligger hos revisor/enhetens øverste organ. Sikkerheten ivaretas ved at innsender har rolle/rettighet for innsending av årsregnskapet via Altinn, og ved at det bekreftes at årsregnskapet er fastsatt av kompetent organ.

Brønnøysundregistrene, 09.04.2025



Organisasjonsnr: 989 620 002
SOLHEIM TRIM & FYSIOTERAPI AS

RESULTATREGNSKAP

Beløp i: NOK	Note	2024	2023
RESULTATREGNSKAP			
Inntekter			
Salgsinntekt		2 082 250	2 107 620
Annen driftsinntekt		1 010 949	988 518
Sum inntekter		3 093 199	3 096 138
Kostnader			
Varekostnad		44 586	46 411
Lønnskostnad	1, 2, 3	1 749 420	1 973 800
Avskrivning på varige driftsmidler og immaterielle eiendeler	4	50 912	92 164
Annen driftskostnad		728 673	657 670
Sum kostnader		2 573 591	2 770 045
Driftsresultat		519 608	326 093
Finansinntekter og finanskostnader			
Annen renteinntekt		16 850	7 685
Sum finansinntekter		16 850	7 685
Annen rentekostnad		946	0
Annen finanskostnad		30	0
Sum finanskostnader		976	0
Netto finans		15 874	7 685
Resultat før skattekostnad		535 483	333 778
Skattekostnad	5, 6	118 431	73 493
Årsresultat		417 051	260 285
Overføringer og disponeringer			
Tilleggsutbytte		200 000	0
Annen egenkapital		217 051	260 285
Sum overføringer og disponeringer		417 051	260 285



Organisasjonsnr: 989 620 002
SOLHEIM TRIM & FYSIOTERAPI AS

BALANSE

Beløp i: NOK	Note	2024	2023
BALANSE - EIENDELER			
Anleggsmidler			
Immaterielle eiendeler			
Utsatt skattefordel	5, 6	37 796	39 252
Sum immaterielle eiendeler		37 796	39 252
Varige driftsmidler			
Driftsløsøre, inventar, verktøy, kontormaskiner, ol.	4	53 683	104 595
Sum varige driftsmidler		53 683	104 595
Finansielle anleggsmidler			
Investeringer i aksjer og andeler		10 010	10 010
Sum finansielle anleggsmidler		10 010	10 010
Sum anleggsmidler		101 488	153 857
Omløpsmidler			
Varer			
Varer		17 788	15 417
Sum varer		17 788	15 417
Fordringer			
Kundefordringer		12 887	32 019
Andre kortsiktige fordringer	7	50 979	41 007
Sum fordringer		63 866	73 026
Investeringer		0	0
Bankinnskudd, kontanter og lignende			
Bankinnskudd, kontanter og lignende	8	1 615 351	1 518 437
Sum bankinnskudd, kontanter og lignende		1 615 351	1 518 437
Sum omløpsmidler		1 697 005	1 606 880
SUM EIENDELER		1 798 493	1 760 737
BALANSE - EGENKAPITAL OG GJELD			



Egenkapital			
Innskutt egenkapital			
Aksjekapital	9, 10	30 000	30 000
Overkurs	10	1 349	1 349
Sum innskutt egenkapital		31 349	31 349
Opptjent egenkapital			
Annen egenkapital	10	1 030 511	813 460
Sum opptjent egenkapital		1 030 511	813 460
Sum egenkapital		1 061 860	844 809
Gjeld			
Langsiktig gjeld			
Sum avsetninger for forpliktelser		0	0
Annen langsiktig gjeld			
Sum annen langsiktig gjeld		0	0
Sum langsiktig gjeld		0	0
Kortsiktig gjeld			
Leverandørgjeld		75 675	47 473
Betalbar skatt	5, 6	116 975	79 663
Skyldige offentlige avgifter	8	103 026	100 209
Annen kortsiktig gjeld		440 957	688 584
Sum kortsiktig gjeld		736 633	915 929
Sum gjeld		736 633	915 929
SUM EGENKAPITAL OG GJELD		1 798 493	1 760 737



Organisasjonsnr: 989 620 002
SOLHEIM TRIM & FYSIOTERAPI AS

NOTEOPPLYSNINGER - SELSKAP - alle poster oppgitt i hele tall

Note

Regnskapsprinsipper

Årsregnskapet er satt opp i samsvar med regnskapsloven og god regnskapsskikk for små foretak. Salgsinntekter Inntektsføring ved salg av varer skjer på leveringstidspunktet. Tjenester inntektsføres etter hvert som de leveres. Klassifisering og vurdering av balanseposter Anleggsmidler er eiendeler bestemt til varig eie eller bruk. Eiendeler som er knyttet til varekretsløpet er klassifisert som omløpsmidler. Fordringer klassifiseres som omløpsmidler hvis de forfaller til betaling innen ett år etter transaksjonsdagen. Tilsvarende klassifiseres gjeld som kortsiktig hvis gjelden forfaller til betaling innen ett år. Omløpsmidler vurderes til laveste av anskaffelseskost og virkelig verdi. Kortsiktig gjeld balanseføres til nominelt beløp på etableringstidspunktet. Anleggsmidler vurderes til anskaffelseskost. Varige anleggsmidler avskrives etter en fornuftig avskrivningsplan. Anleggsmidlene nedskrives til virkelig verdi ved verdifall som ikke forventes å være forbigående. Langsiktig gjeld med unntak av andre avsetninger balanseføres til nominelt beløp på etableringstidspunktet. Fordringer Kundefordringer og andre fordringer er oppført i balansen til pålydende etter fradrag for avsetning til forventet tap. Avsetning til tap gjøres på grunnlag av individuelle vurderinger av de enkelte fordringene. Varebeholdninger Lager av innkjøpte varer er verdsatt til laveste verdi av anskaffelseskost etter FIFO- prinsippet og virkelig verdi. Det foretas nedskrivning for påregnelig ukurans. Varige driftsmidler Varige driftsmidler balanseføres og avskrives over driftsmidlenes levetid dersom de har antatt levetid over 3 år og har en kostpris som overstiger kr 30 000. Direkte vedlikehold av driftsmidler kostnadsføres løpende under driftskostnader, mens påkostninger eller forbedringer tillegges driftsmidlets kostpris og avskrives i takt med driftsmidlet. Forøvrig er følgende regnskapsprinsipper anvendt: Leieavtaler er ikke balanseført. Fordringer og gjeld i utenlandsk valuta er verdsatt til kursen ved regnskapsårets slutt. Kursgevinster og kursstap i utenlandsk valuta føres som finansinntekt og finanskostnad. Skatt Skattekostnaden i resultatregnskapet omfatter både periodens betalbare skatt og endring i utsatt skatt. Utsatt skatt er beregnet med 22% på grunnlag av de midlertidige forskjeller som eksisterer mellom regnskapsmessige og skattemessige verdier, samt skattemessig underskudd til fremføring ved utgangen av regnskapsåret. Skatteøkende og skattereduserende midlertidige forskjeller som reverserer eller kan reversere i samme periode er fastsatt og skattevirkningen er beregnet på nettogrunnlaget. Selskapet har ikke endret regnskapsprinsipp fra 2023 til 2024.

Note

1

Antall årsverk i regnskapsåret

1.67

Note

2

Spesifisering av resultatregnskapet



Lønnskostnader

<u>Lønn</u>	<u>Årets</u>	<u>Fjorårets</u>
	1553794.00	1874298.00
<u>Folketrygdavgift</u>	<u>Årets</u>	<u>Fjorårets</u>
	37237.00	37881.00
<u>Pensjonskostnader</u>	<u>Årets</u>	<u>Fjorårets</u>
	96682.00	0.00
<u>Andre ytelser</u>	<u>Årets</u>	<u>Fjorårets</u>
	61706.00	61621.00
<u>Sum lønnskostnader</u>	<u>Årets</u>	<u>Fjorårets</u>
	1749420.00	1973800.00

Note

Ekstraordinære inntekter og kostnader

<u>Sum</u>	<u>Beløp</u>
------------	--------------

Note

4

Varige driftsmidler og immaterielle eiendeler

<u>Anskaffelseskost 01.01.</u>	<u>Varige driftsmidler</u>	<u>Immaterielle eiend.</u>
	328100.00	0.00
<u>Anskaffelseskost 31.12.</u>	<u>Varige driftsmidler</u>	<u>Immaterielle eiend.</u>
	328100.00	0.00
<u>Samlede av-/nedskrivn.</u>	<u>Varige driftsmidler</u>	<u>Immaterielle eiend.</u>
	274417.00	0.00
<u>Balanseført verdi 31.12.</u>	<u>Varige driftsmidler</u>	<u>Immaterielle eiend.</u>
	53683.00	0.00
<u>Årets av-/nedskrivn.</u>	<u>Varige driftsmidler</u>	<u>Immaterielle eiend.</u>
	50912.00	0.00

Anskaffelseskost - balanseførte lånekostnader, egentilvirkede anleggsmidler

Goodwill spesifisert for hvert enkelt virksomhetskjøp

Avskrivningsplan for goodwill som er lenger enn fem år - begrunnelse

Mer om varige driftsmidler/immaterielle eiendeler

Konsernregnskap

Morselskapet sitt navn



Forretningskontor for morselskapet

Begrunnelse for at datterselskap er utelatt fra konsolideringen

Konsern, tilknyttet selskap m.v. - fordringer og gjeld

Fordringer

<u>Samlet beløp - tilknyttet selskap</u>	<u>Årets</u>	<u>Fjorårets</u>
--	--------------	------------------

<u>Samlet beløp - foretak i samme konsern</u>	<u>Årets</u>	<u>Fjorårets</u>
---	--------------	------------------

<u>Samlet beløp - foretak i samme konsern</u>	<u>Årets</u>	<u>Fjorårets</u>
---	--------------	------------------

<u>Samlet beløp - felles kontrollert virksomhet</u>	<u>Årets</u>	<u>Fjorårets</u>
---	--------------	------------------

<u>Pantstillelse</u>	<u>Beløp</u>
----------------------	--------------

<u>Beholdning av egne aksjer</u>	<u>Antall</u>	<u>Pålydende</u>	<u>Andel av aksjek.</u>
----------------------------------	---------------	------------------	-------------------------

Note

7


Lån og sikkerhetsstillelse til medlemmer

Er det gitt lån eller sikkerhetsstillelse til ledende personer: Nei

Opplysninger om:

Medlemmer av:

Mer om lån og sikkerhetsstillelse



Årsoppgjør for

SOLHEIM TRIM & FYSIOTERAPI AS

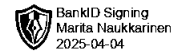
989620002

01.01.2024 - 31.12.2024

Innhold	Side
Resultatregnskap	2
Eiendeler	3
Egenkapital og gjeld	4
Noter	5



SOLHEIM TRIM & FYSIOTERAPI AS
989 620 002




Resultatregnskap

	Note	2024	2023
Driftsinntekter			
Salgsinntekt		2 082 250	2 107 620
Annen driftsinntekt		1 010 949	988 518
Sum driftsinntekter		3 093 199	3 096 138
Driftskostnader			
Varekostnad		-44 586	-46 411
Lønnskostnad	1, 2, 3	-1 749 420	-1 973 800
Avskrivning på varige driftsmidler og immaterielle eiendeler	4	-50 912	-92 164
Annen driftskostnad		-728 673	-657 670
Sum driftskostnader		-2 573 591	-2 770 045
Driftsresultat		519 608	326 093
Finansinntekter			
Annen renteinntekt		16 850	7 685
Sum finansinntekter		16 850	7 685
Finanskostnader			
Annen rentekostnad		-946	0
Annen finanskostnad		-30	0
Sum finanskostnader		-976	0
Netto finans		15 874	7 685
Resultat før skattekostnad		535 483	333 778
Skattekostnad	5, 6	-118 431	-73 493
Årsresultat		417 051	260 285
Overføringer			
Tilleggsutbytte		200 000	0
Annen egenkapital		217 051	260 285
Sum overføringer		417 051	260 285



SOLHEIM TRIM & FYSIOTERAPI AS
989 620 002

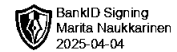


Balanse

	Note	31.12.2024	31.12.2023
EIENDELER			
Anleggsmidler			
Immaterielle eiendeler			
Utsatt skattefordel	5, 6	37 796	39 252
Sum immaterielle eiendeler		37 796	39 252
Varige driftsmidler			
Driftsløsøre, inventar, verktøy, kontormaskiner, ol.	4	53 683	104 595
Sum varige driftsmidler		53 683	104 595
Finansielle anleggsmidler			
Investeringer i aksjer og andeler		10 010	10 010
Sum finansielle anleggsmidler		10 010	10 010
Sum anleggsmidler		101 488	153 857
Omløpsmidler			
Varer			
Varer		17 788	15 417
Sum varer		17 788	15 417
Fordringer			
Kundefordringer		12 887	32 019
Andre kortsiktige fordringer	7	50 979	41 007
Sum fordringer		63 866	73 026
Bankinnskudd, kontanter og lignende			
Bankinnskudd, kontanter og lignende	8	1 615 351	1 518 437
Sum bankinnskudd, kontanter og lignende		1 615 351	1 518 437
Sum omløpsmidler		1 697 005	1 606 880
SUM EIENDELER		1 798 493	1 760 737



SOLHEIM TRIM & FYSIOTERAPI AS
989 620 002



Balanse

	Note	31.12.2024	31.12.2023
EGENKAPITAL OG GJELD			
Egenkapital			
Innskutt egenkapital			
Aksjekapital	9, 10	30 000	30 000
Overkurs	10	1 349	1 349
Sum innskutt egenkapital		31 349	31 349
Opptjent egenkapital			
Annen egenkapital	10	1 030 511	813 460
Sum opptjent egenkapital		1 030 511	813 460
Sum egenkapital		1 061 860	844 809
Gjeld			
Kortsiktig gjeld			
Leverandørgjeld		75 675	47 473
Betalbar skatt	5, 6	116 975	79 663
Skyldige offentlige avgifter	8	103 026	100 209
Annen kortsiktig gjeld		440 957	688 584
Sum kortsiktig gjeld		736 633	915 929
Sum gjeld		736 633	915 929
SUM EGENKAPITAL OG GJELD		1 798 493	1 760 737

LAKSELV, 03.04.2025

Marita Naukkarinen
styrets leder / daglig leder



SOLHEIM TRIM & FYSIOTERAPI AS
989 620 002



Noter

Regnskapsprinsipper

Årsregnskapet er satt opp i samsvar med regnskapsloven og god regnskapsskikk for små foretak.

Salgsinntekter

Inntektsføring ved salg av varer skjer på leveringstidspunktet. Tjenester inntektsføres etter hvert som de leveres.

Klassifisering og vurdering av balanseposter

Anleggsmidler er eiendeler bestemt til varig eie eller bruk. Eiendeler som er knyttet til varekretsløpet er klassifisert som omløpsmidler. Fordringer klassifiseres som omløpsmidler hvis de forfaller til betaling innen ett år etter transaksjonsdagen. Tilsvarende klassifiseres gjeld som kortsiktig hvis gjelden forfaller til betaling innen ett år.

Omløpsmidler vurderes til laveste av anskaffelseskost og virkelig verdi. Kortsiktig gjeld balanseføres til nominelt beløp på etableringstidspunktet. Anleggsmidler vurderes til anskaffelseskost. Varige anleggsmidler avskrives etter en fornuftig avskrivningsplan. Anleggsmidlene nedskrives til virkelig verdi ved verdifall som ikke forventes å være forbigående. Langsiktig gjeld med unntak av andre avsetninger balanseføres til nominelt beløp på etableringstidspunktet.

Fordringer

Kundefordringer og andre fordringer er oppført i balansen til pålydende etter fradrag for avsetning til forventet tap. Avsetning til tap gjøres på grunnlag av individuelle vurderinger av de enkelte fordringene.

Varebeholdninger

Lager av innkjøpte varer er verdsatt til laveste verdi av anskaffelseskost etter FIFO- prinsippet og virkelig verdi. Det foretas nedskrivning for påregnelig ukurans.

Varige driftsmidler

Varige driftsmidler balanseføres og avskrives over driftsmidlenes levetid dersom de har antatt levetid over 3 år og har en kostpris som overstiger kr 30 000. Direkte vedlikehold av driftsmidler kostnadsføres løpende under driftskostnader, mens påkostninger eller forbedringer tillegges driftsmidlets kostpris og avskrives i takt med driftsmidlet.

Forørig er følgende regnskapsprinsipper anvendt:

Leieavtaler er ikke balanseført. Fordringer og gjeld i utenlandsk valuta er verdsatt til kursen ved regnskapsårets slutt. Kursgevinster og kursstap i utenlandsk valuta føres som finansinntekt og finanskostnad.

Skatt

Skattekostnaden i resultatregnskapet omfatter både periodens betalbare skatt og endring i utsatt skatt. Utsatt skatt er beregnet med 22% på grunnlag av de midlertidige forskjeller som eksisterer mellom regnskapsmessige og skattemessige verdier, samt skattemessig underskudd til fremføring ved utgangen av regnskapsåret. Skatteøkende og skattereduserende midlertidige forskjeller som reverserer eller kan reversere i samme periode er fastsatt og skattevirkningen er beregnet på nettogrunnlaget.

Selskapet har ikke endret regnskapsprinsipp fra 2023 til 2024.

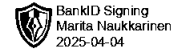
Note 1 - Antall årsverk

Antall årsverk sysselsatt i regnskapsåret:

1,67



SOLHEIM TRIM & FYSIOTERAPI AS
989 620 002



Note 2 - Lønnskostnader

Spesifikasjon av lønnskostnader	2024	2023
Lønn	1 553 794	1 874 298
Arbeidsgiveravgift	37 237	37 881
Pensjonskostnader	96 682	0
Andre relaterte ytelser	61 706	61 621
Sum	1 749 420	1 973 800

Note 3 - Obligatorisk tjenstepensjon

Virksomheten er pliktig til å ha tjenstepensjonsordning etter lov om obligatorisk tjenstepensjon.

Pensjonsordningen oppfyller kravene etter lov om obligatorisk tjenstepensjon.

Note 4 - Varige driftsmidler og immaterielle eiendeler

	Varige driftsmidler
Anskaffelseskost 01.01.	328 100
Tilgang i året	0
Avgang i året	0
Anskaffelseskost 31.12.	328 100
Samlede avskrivninger, nedskrivninger og reverseringer av nedskrivninger	-274 417
Balansført verdi per 31.12.	53 683
Avskrivninger, nedskrivninger og reverseringer av nedskrivninger i regnskapsåret	50 912

Note 5 - Spesifisering av skatt

Skattekostnad	2024	2023
Betalbar skatt på alminnelig inntekt	116 975	79 663
+/- Endringer i utsatt skatt/utsatt skattefordel	1 456	-6 170
Skattekostnad	118 431	73 493
Skattepliktig inntekt		
Resultat før skatt	535 483	333 778
Permanente forskjeller	2 839	282
+/- Endring i midlertidige forskjeller	-6 619	28 042
Skattepliktig inntekt	531 703	362 102
Betalbar skatt i balansen		
Betalbar skatt på årets resultat	116 975	79 663
Betalbar skatt i balansen	116 975	79 663

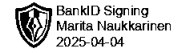
Note 6 - Midlertidige forskjeller - utsatt skatt/skattefordel

Utsatt skatt/utsatt skattefordel i balansen avsettes på grunnlag av forskjeller mellom regnskapsmessige og skattemessige verdier i henhold til norsk regnskapsstandard for skatt.

Midlertidige skatteøkende og skattereduserende forskjeller som kan utlignes er nettoført.



SOLHEIM TRIM & FYSIOTERAPI AS 989 620 002



Midlertidige forskjeller knyttet til:	01.01.2024	31.12.2024	Endring
Anleggsmidler	-173 112	-168 483	-4 629
Omløpsmidler	-5 305	-3 315	-1 990
Netto forskjeller	-178 417	-171 798	-6 619
Sum midlertidige forskjeller som påvirker betalbar skatt	-178 417	-171 798	-6 619
Utsatt skattefordel 31.12.2024 basert på 22 %	-39 252	-37 796	-1 456

Note 7 - Lån og sikkerhetsstillelse til ledende personer, eiere med videre

Det er ikke gitt lån eller sikkerhetsstillelse til medlemmer av styrende organer.

Note 8 - Bankinnskudd

	31.12.2024
I posten for bankinnskudd inngår egen konto for bundne skattetrekksmidler med	88 779
Skyldig skattetrekk	-88 623

Note 9 - Aksjekapital

Aksjeklasse	Antall aksjer	Aksjenes pålydende	Bokført verdi
Ordinære	30	1 000	30 000

Aksjonærer	Antall aksjer	Eierandel %	Aksjeklasse
MARITA NAUKKARINEN	30	100,00	Ordinære

Note 10 - Egenkapital

	Aksjekapital	Overkurs	Opptjent egenkapital	Sum
Egenkapital 31.12.2023	30 000	1 349	813 460	844 809
Årsresultat	0	0	417 051	417 051
Tilleggsutbytte i løpet av året, basert på siste fastsatte regnskap	0	0	-200 000	-200 000
Egenkapital 31.12.2024	30 000	1 349	1 030 511	1 061 860



SOLHEIM TRIM & FYSIOTERAPI AS
989 620 002

Resultatregnskap

	Note	2024	2023
Driftsinntekter			
Salgsinntekt		2 082 250	2 107 620
Annen driftsinntekt		1 010 949	988 518
Sum driftsinntekter		3 093 199	3 096 138
Driftskostnader			
Varekostnad		-44 586	-46 411
Lønnskostnad	1, 2, 3	-1 749 420	-1 973 800
Avskrivning på varige driftsmidler og immaterielle eiendeler	4	-50 912	-92 164
Annen driftskostnad		-728 673	-657 670
Sum driftskostnader		-2 573 591	-2 770 045
Driftsresultat		519 608	326 093
Finansinntekter			
Annen renteinntekt		16 850	7 685
Sum finansinntekter		16 850	7 685
Finanskostnader			
Annen rentekostnad		-946	0
Annen finanskostnad		-30	0
Sum finanskostnader		-976	0
Netto finans		15 874	7 685
Resultat før skattekostnad		535 483	333 778
Skattekostnad	5, 6	-118 431	-73 493
Årsresultat		417 051	260 285
Overføringer			
Tilleggsutbytte		200 000	0
Annen egenkapital		217 051	260 285
Sum overføringer		417 051	260 285



SOLHEIM TRIM & FYSIOTERAPI AS
989 620 002

Balanse

	Note	31.12.2024	31.12.2023
EIENDELER			
Anleggsmidler			
Immaterielle eiendeler			
Utsatt skattefordel	5, 6	37 796	39 252
Sum immaterielle eiendeler		37 796	39 252
Varige driftsmidler			
Driftsløsøre, inventar, verktøy, kontormaskiner, ol.	4	53 683	104 595
Sum varige driftsmidler		53 683	104 595
Finansielle anleggsmidler			
Investeringer i aksjer og andeler		10 010	10 010
Sum finansielle anleggsmidler		10 010	10 010
Sum anleggsmidler		101 488	153 857
Omløpsmidler			
Varer			
Varer		17 788	15 417
Sum varer		17 788	15 417
Fordringer			
Kundefordringer		12 887	32 019
Andre kortsiktige fordringer	7	50 979	41 007
Sum fordringer		63 866	73 026
Bankinnskudd, kontanter og lignende			
Bankinnskudd, kontanter og lignende	8	1 615 351	1 518 437
Sum bankinnskudd, kontanter og lignende		1 615 351	1 518 437
Sum omløpsmidler		1 697 005	1 606 880
SUM EIENDELER		1 798 493	1 760 737



SOLHEIM TRIM & FYSIOTERAPI AS
989 620 002

Balanse

	Note	31.12.2024	31.12.2023
EGENKAPITAL OG GJELD			
Egenkapital			
Innskutt egenkapital			
Aksjekapital	9, 10	30 000	30 000
Overkurs	10	1 349	1 349
Sum innskutt egenkapital		31 349	31 349
Opptjent egenkapital			
Annen egenkapital	10	1 030 511	813 460
Sum opptjent egenkapital		1 030 511	813 460
Sum egenkapital		1 061 860	844 809
Gjeld			
Kortsiktig gjeld			
Leverandørgjeld		75 675	47 473
Betalbar skatt	5, 6	116 975	79 663
Skyldige offentlige avgifter	8	103 026	100 209
Annen kortsiktig gjeld		440 957	688 584
Sum kortsiktig gjeld		736 633	915 929
Sum gjeld		736 633	915 929
SUM EGENKAPITAL OG GJELD		1 798 493	1 760 737

LAKSELV, 03.04.2025

Marita Naukkarinen
styrets leder / daglig leder



SOLHEIM TRIM & FYSIOTERAPI AS
989 620 002

Noter

Regnskapsprinsipper

Årsregnskapet er satt opp i samsvar med regnskapsloven og god regnskapsskikk for små foretak.

Salgsinntekter

Inntektsføring ved salg av varer skjer på leveringstidspunktet. Tjenester inntektsføres etter hvert som de leveres.

Klassifisering og vurdering av balanseposter

Anleggsmidler er eiendeler bestemt til varig eie eller bruk. Eiendeler som er knyttet til varekretsløpet er klassifisert som omløpsmidler. Fordringer klassifiseres som omløpsmidler hvis de forfaller til betaling innen ett år etter transaksjonsdagen. Tilsvarende klassifiseres gjeld som kortsiktig hvis gjelden forfaller til betaling innen ett år.

Omløpsmidler vurderes til laveste av anskaffelseskost og virkelig verdi. Kortsiktig gjeld balanseføres til nominelt beløp på etableringstidspunktet. Anleggsmidler vurderes til anskaffelseskost. Varige anleggsmidler avskrives etter en fornuftig avskrivningsplan. Anleggsmidlene nedskrives til virkelig verdi ved verdifall som ikke forventes å være forbigående. Langsiktig gjeld med unntak av andre avsetninger balanseføres til nominelt beløp på etableringstidspunktet.

Fordringer

Kundefordringer og andre fordringer er oppført i balansen til pålydende etter fradrag for avsetning til forventet tap. Avsetning til tap gjøres på grunnlag av individuelle vurderinger av de enkelte fordringene.

Varebeholdninger

Lager av innkjøpte varer er verdsatt til laveste verdi av anskaffelseskost etter FIFO- prinsippet og virkelig verdi. Det foretas nedskrivning for påregnelig ukurans.

Varige driftsmidler

Varige driftsmidler balanseføres og avskrives over driftsmidlenes levetid dersom de har antatt levetid over 3 år og har en kostpris som overstiger kr 30 000. Direkte vedlikehold av driftsmidler kostnadsføres løpende under driftskostnader, mens påkostninger eller forbedringer tillegges driftsmidlets kostpris og avskrives i takt med driftsmidlet.

Forørig er følgende regnskapsprinsipper anvendt:

Leieavtaler er ikke balanseført. Fordringer og gjeld i utenlandsk valuta er verdsatt til kursen ved regnskapsårets slutt. Kursgevinster og kursstap i utenlandsk valuta føres som finansinntekt og finanskostnad.

Skatt

Skattekostnaden i resultatregnskapet omfatter både periodens betalbare skatt og endring i utsatt skatt. Utsatt skatt er beregnet med 22% på grunnlag av de midlertidige forskjeller som eksisterer mellom regnskapsmessige og skattemessige verdier, samt skattemessig underskudd til fremføring ved utgangen av regnskapsåret. Skatteøkende og skattereduserende midlertidige forskjeller som reverserer eller kan reversere i samme periode er fastsatt og skattevirkningen er beregnet på nettogrunnlaget.

Selskapet har ikke endret regnskapsprinsipp fra 2023 til 2024.

Note 1 - Antall årsverk

Antall årsverk sysselsatt i regnskapsåret: 1,67



SOLHEIM TRIM & FYSIOTERAPI AS
989 620 002

Note 2 - Lønnskostnader

Spesifikasjon av lønnskostnader	2024	2023
Lønn	1 553 794	1 874 298
Arbeidsgiveravgift	37 237	37 881
Pensjonskostnader	96 682	0
Andre relaterte ytelser	61 706	61 621
Sum	1 749 420	1 973 800

Note 3 - Obligatorisk tjenstepensjon

Virksomheten er pliktig til å ha tjenstepensjonsordning etter lov om obligatorisk tjenstepensjon.

Pensjonsordningen oppfyller kravene etter lov om obligatorisk tjenstepensjon.

Note 4 - Varige driftsmidler og immaterielle eiendeler

	Varige driftsmidler
Anskaffelseskost 01.01.	328 100
Tilgang i året	0
Avgang i året	0
Anskaffelseskost 31.12.	328 100
Samlede avskrivninger, nedskrivninger og reverseringer av nedskrivninger	-274 417
Balansført verdi per 31.12.	53 683
Avskrivninger, nedskrivninger og reverseringer av nedskrivninger i regnskapsåret	50 912

Note 5 - Spesifisering av skatt

Skattekostnad	2024	2023
Betalbar skatt på alminnelig inntekt	116 975	79 663
+/- Endringer i utsatt skatt/utsatt skattefordel	1 456	-6 170
Skattekostnad	118 431	73 493
Skattepliktig inntekt		
Resultat før skatt	535 483	333 778
Permanente forskjeller	2 839	282
+/- Endring i midlertidige forskjeller	-6 619	28 042
Skattepliktig inntekt	531 703	362 102
Betalbar skatt i balansen		
Betalbar skatt på årets resultat	116 975	79 663
Betalbar skatt i balansen	116 975	79 663

Note 6 - Midlertidige forskjeller - utsatt skatt/skattefordel

Utsatt skatt/utsatt skattefordel i balansen avsettes på grunnlag av forskjeller mellom regnskapsmessige og skattemessige verdier i henhold til norsk regnskapsstandard for skatt.

Midlertidige skatteøkende og skattereduserende forskjeller som kan utlignes er nettoført.



SOLHEIM TRIM & FYSIOTERAPI AS

989 620 002

Midlertidige forskjeller knyttet til:	01.01.2024	31.12.2024	Endring
Anleggsmidler	-173 112	-168 483	-4 629
Omløpsmidler	-5 305	-3 315	-1 990
Netto forskjeller	-178 417	-171 798	-6 619
Sum midlertidige forskjeller som påvirker betalbar skatt	-178 417	-171 798	-6 619
Utsatt skattefordel 31.12.2024 basert på 22 %	-39 252	-37 796	-1 456

Note 7 - Lån og sikkerhetsstillelse til ledende personer, eiere med videre

Det er ikke gitt lån eller sikkerhetsstillelse til medlemmer av styrende organer.

Note 8 - Bankinnskudd

	31.12.2024
I posten for bankinnskudd inngår egen konto for bundne skattetrekksmidler med	88 779
Skyldig skattetrekk	-88 623

Note 9 - Aksjekapital

Aksjeklasse	Antall aksjer	Aksjenes pålydende	Bokført verdi
Ordinære	30	1 000	30 000

Aksjonærer	Antall aksjer	Eierandel %	Aksjeklasse
MARITA NAUKKARINEN	30	100,00	Ordinære

Note 10 - Egenkapital

	Aksjekapital	Overkurs	Opptjent egenkapital	Sum
Egenkapital 31.12.2023	30 000	1 349	813 460	844 809
Årsresultat	0	0	417 051	417 051
Tilleggsutbytte i løpet av året, basert på siste fastsatte regnskap	0	0	-200 000	-200 000
Egenkapital 31.12.2024	30 000	1 349	1 030 511	1 061 860