



## ÅRSREGNSKAPET FOR REGNSKAPSÅRET 2019 - GENERELL INFORMASJON

### Enheten

Organisasjonsnummer: 911 701 235  
Organisasjonsform: Aksjeselskap  
Foretaksnavn: PETROMARIN AS  
Forretningsadresse: Møllendalsveien 61A  
5009 BERGEN

### Regnskapsår

Årsregnskapets periode: 01.01.2019 - 31.12.2019

### Konsern

Morselskap i konsern: Nei

### Regnskapsregler

Regler for små foretak benyttet: Ja  
Benyttet ved utarbeidelsen av årsregnskapet til selskapet: Regnskapslovens alminnelige regler

### Årsregnskapet fastsatt av kompetent organ

Bekreftet av representant for selskapet: Kamilla Alver  
Dato for fastsettelse av årsregnskapet: 29.06.2020

### Grunnlag for avgivelse

År 2019: Årsregnskapet er elektronisk innlevert  
År 2018: Tall er hentet fra elektronisk innlevert årsregnskap fra 2019

*Det er ikke krav til at årsregnskapet m.v. som sendes til Regnskapsregisteret er undertegnet. Kontrollen på at dette er utført ligger hos revisor/enhetens øverste organ. Sikkerheten ivaretas ved at innsender har rolle/rettighet for innsending av årsregnskapet via Altinn, og ved at det bekreftes at årsregnskapet er fastsatt av kompetent organ.*

Brønnøysundregistrene, 30.07.2021



## Resultatregnskap

| Beløp i: NOK                                 | Note | 2019              | 2018              |
|--|------|-------------------|-------------------|
| <b>RESULTATREGNSKAP</b>                      |      |                   |                   |
| <b>Inntekter</b>                             |      |                   |                   |
| Salgsinntekt                                 |      | 20 531 164        | 19 150 528        |
| <b>Sum inntekter</b>                         |      | <b>20 531 164</b> | <b>19 150 528</b> |
| <b>Kostnader</b>                             |      |                   |                   |
| Varekostnad                                  |      | 5 982 078         | 7 645 670         |
| Lønnskostnad                                 | 2    | 11 068 671        | 10 214 480        |
| Annen driftskostnad                          | 2    | 3 119 866         | 2 760 362         |
| <b>Sum kostnader</b>                         |      | <b>20 170 615</b> | <b>20 620 512</b> |
| <b>Driftsresultat</b>                        |      | <b>360 549</b>    | <b>-1 469 984</b> |
| <b>Finansinntekter og finanskostnader</b>    |      |                   |                   |
| Annen finansinntekt                          |      | 84 128            | 57 577            |
| <b>Sum finansinntekter</b>                   |      | <b>84 128</b>     | <b>57 577</b>     |
| Annen finanskostnad                          |      | 0                 | 1 110             |
| <b>Sum finanskostnader</b>                   |      | <b>0</b>          | <b>1 110</b>      |
| <b>Netto finans</b>                          |      | <b>84 128</b>     | <b>56 467</b>     |
| <b>Ordinært resultat før skattekostnad</b>   |      | <b>444 677</b>    | <b>-1 413 517</b> |
| <b>Ordinært resultat etter skattekostnad</b> |      | <b>444 677</b>    | <b>-1 413 517</b> |
| <b>Årsresultat</b>                           |      | <b>444 677</b>    | <b>-1 413 517</b> |
| <b>Overføringer og disponeringer</b>         |      |                   |                   |
| Ordinært utbytte                             |      | 437 500           | 2 975 000         |
| Overføringer til/fra annen egenkapital       |      | 7 177             | -4 388 517        |
| <b>Sum overføringer og disponeringer</b>     |      | <b>444 677</b>    | <b>-1 413 517</b> |



## Balanse

| Beløp i: NOK                                   | Note | 2019              | 2018              |
|--|------|-------------------|-------------------|
| <b>BALANSE - EIENDELER</b>                     |      |                   |                   |
| <b>Anleggsmidler</b>                           |      |                   |                   |
| <b>Immaterielle eiendeler</b>                  |      |                   |                   |
| Sum anleggsmidler                              |      | 0                 | 0                 |
| <b>Omløpsmidler</b>                            |      |                   |                   |
| <b>Varer</b>                                   |      |                   |                   |
| <b>Fordringer</b>                              |      |                   |                   |
| Kundefordringer                                | 4    | 3 248 244         | 3 815 607         |
| Andre fordringer                               | 5    | 0                 | 194 210           |
| <b>Sum fordringer</b>                          |      | <b>3 248 244</b>  | <b>4 009 817</b>  |
| <b>Bankinnskudd, kontanter og lignende</b>     |      |                   |                   |
| Bankinnskudd, kontanter og lignende            | 8    | 13 636 601        | 16 385 512        |
| <b>Sum bankinnskudd, kontanter og lignende</b> |      | <b>13 636 601</b> | <b>16 385 512</b> |
| <b>Sum omløpsmidler</b>                        |      | <b>16 884 845</b> | <b>20 395 329</b> |
| <b>SUM EIENDELER</b>                           |      | <b>16 884 845</b> | <b>20 395 329</b> |
| <b>BALANSE - EGENKAPITAL OG GJELD</b>          |      |                   |                   |
| <b>Egenkapital</b>                             |      |                   |                   |
| <b>Innskutt egenkapital</b>                    |      |                   |                   |
| Selskapskapital                                | 6,7  | 1 750 000         | 1 750 000         |
| Overkurs                                       | 6    | 1 268 203         | 1 268 203         |
| <b>Sum innskutt egenkapital</b>                |      | <b>3 018 203</b>  | <b>3 018 203</b>  |
| <b>Opptjent egenkapital</b>                    |      |                   |                   |
| Annen egenkapital                              | 6    | 10 104 177        | 10 096 999        |
| <b>Sum opptjent egenkapital</b>                |      | <b>10 104 177</b> | <b>10 096 999</b> |
| <b>Sum egenkapital</b>                         |      | <b>13 122 380</b> | <b>13 115 202</b> |



## Balanse

| <b>Beløp i: NOK</b>             | <b>Note</b> | <b>2019</b>       | <b>2018</b>       |
|---------------------------------|-------------|-------------------|-------------------|
| <b>Sum langsiktig gjeld</b>     |             | <b>0</b>          | <b>0</b>          |
| <b>Kortsiktig gjeld</b>         |             |                   |                   |
| Leverandørgjeld                 |             | 507 729           | 1 617 839         |
| Skyldige offentlige avgifter    | 8           | 1 408 625         | 1 414 765         |
| Annen kortsiktig gjeld          | 5           | 1 846 111         | 4 247 523         |
| <b>Sum kortsiktig gjeld</b>     |             | <b>3 762 465</b>  | <b>7 280 127</b>  |
| <b>Sum gjeld</b>                |             | <b>3 762 465</b>  | <b>7 280 127</b>  |
| <b>SUM EGENKAPITAL OG GJELD</b> |             | <b>16 884 845</b> | <b>20 395 329</b> |



Brønnøysundregistrene

ÅRSREGNSKAP FOR REGNSKAPSÅRET 2019 - GENERELL INFORMASJON

Journalnummer: 2020 569741

**Enheten**

Organisasjonsnummer: 911 701 235  
Organisasjonsform: Aksjeselskap  
Foretaksnavn: PETROMARIN AS  
Forretningsadresse: Møllendalsveien 61A  
5009 BERGEN

**Regnskapsår**

Årsregnskapets periode: 01.01.2019 - 31.12.2019

**Konsern**

Morselskap i konsern: Nei

**Regnskapsregler**

Regler for små foretak benyttet: Ja  
Benyttet ved utarbeidelsen av  
årsregnskapet til selskapet: Regnskapslovens alminnelige regler

**Årsregnskapet fastsatt av kompetent organ**

Bekreftet av representant for selskapet: Kamilla Alver  
Dato for fastsettelse av årsregnskapet: 29.06.2020

**Revisjon**

Årsregnskapet er utarbeidet av ekstern  
autorisert regnskapsfører: Ja

**Grunnlag for avgivelse**

År 2019: Årsregnskap er elektronisk innlevert.  
År 2018: Tall er hentet fra elektronisk innlevert årsregnskap fra 2019.

*Det er ikke krav til at årsregnskapet m.v. som sendes til Regnskapsregisteret er undertegnet. Kontrollen på at dette er utført ligger hos revisor/enhetens øverste organ. Sikkerheten ivaretas ved at innsender har rolle/rettighet for innsending av årsregnskapet via Altinn, og ved at det bekreftes at årsregnskapet er fastsatt av kompetent organ.*

Brønnøysundregistrene, 14.07.2020

**Brønnøysundregistrene**

Postadresse: Postboks 900, 8910 Brønnøysund  
Telefoner: Opplysningstelefonen 75 00 75 00 Administrasjonen 75 00 75 09 Telefaks 75 00 75 05  
E-post: firmapost@brreg.no Internett: www.brreg.no  
Organisasjonsnummer: 974 760 673



Organisasjonnr: 911 701 235  
PETROMARIN AS

## RESULTATREGNSKAP

| Beløp i: NOK                               | Note | 2019       | 2018       |
|--|------|------------|------------|
| <b>RESULTATREGNSKAP</b>                    |      |            |            |
| <b>Inntekter</b>                           |      |            |            |
| Salgsinntekt                               |      | 20 531 164 | 19 150 528 |
| Sum inntekter                              |      | 20 531 164 | 19 150 528 |
| <b>Kostnader</b>                           |      |            |            |
| Varekostnad                                |      | 5 982 078  | 7 645 670  |
| Lønnskostnad                               | 2    | 11 068 671 | 10 214 480 |
| Annen driftskostnad                        | 2    | 3 119 866  | 2 760 362  |
| Sum kostnader                              |      | 20 170 615 | 20 620 512 |
| Drifteresultat                             |      | 360 549    | -1 469 984 |
| <b>Finansinntekter og finanskostnader</b>  |      |            |            |
| Annen finansinntekt                        |      | 84 128     | 57 577     |
| Sum finansinntekter                        |      | 84 128     | 57 577     |
| Annen finanskostnad                        |      | 0          | 1 110      |
| Sum finanskostnader                        |      | 0          | 1 110      |
| Netto finans                               |      | 84 128     | 56 467     |
| <b>Ordinært resultat før skattekostnad</b> |      |            |            |
| Ordinært resultat før skattekostnad        |      | 444 677    | -1 413 517 |
| Ordinært resultat etter skattekostnad      |      | 444 677    | -1 413 517 |
| Årsresultat                                |      | 444 677    | -1 413 517 |
| <b>Overføringer og disponeringer</b>       |      |            |            |
| Ordinært utbytte                           |      | 437 500    | 2 975 000  |
| Overføringer til/fra annen egenkapital     |      | 7 177      | -4 388 517 |
| Sum overføringer og disponeringer          |      | 444 677    | -1 413 517 |



Organisasjonsnr: 911 701 235  
PETROMARIN AS

## BALANSE

| Beløp i: NOK                            | Note | 2019              | 2018              |
|---|------|-------------------|-------------------|
| <b>BALANSE - EIENDELER</b>              |      |                   |                   |
| Anleggsmidler                           |      |                   |                   |
| Immaterielle eiendeler                  |      |                   |                   |
| Sum anleggsmidler                       |      | 0                 | 0                 |
| Omløpsmidler                            |      |                   |                   |
| Varer                                   |      |                   |                   |
| Fordringer                              |      |                   |                   |
| Kundefordringer                         | 4    | 3 248 244         | 3 815 607         |
| Andre fordringer                        | 5    | 0                 | 194 210           |
| Sum fordringer                          |      | 3 248 244         | 4 009 817         |
| Bankinnskudd, kontanter og lignende     |      |                   |                   |
| Bankinnskudd, kontanter og lignende     | 8    | 13 636 601        | 16 385 512        |
| Sum bankinnskudd, kontanter og lignende |      | 13 636 601        | 16 385 512        |
| Sum omløpsmidler                        |      | 16 884 845        | 20 395 329        |
| <b>SUM EIENDELER</b>                    |      | <b>16 884 845</b> | <b>20 395 329</b> |
| <b>BALANSE - EGENKAPITAL OG GJELD</b>   |      |                   |                   |
| Egenkapital                             |      |                   |                   |
| Innskutt egenkapital                    |      |                   |                   |
| Selskapskapital                         | 6,7  | 1 750 000         | 1 750 000         |
| Overkurs                                | 6    | 1 268 203         | 1 268 203         |
| Sum innskutt egenkapital                |      | 3 018 203         | 3 018 203         |
| Opptjent egenkapital                    |      |                   |                   |
| Annen egenkapital                       | 6    | 10 104 177        | 10 096 999        |
| Sum opptjent egenkapital                |      | 10 104 177        | 10 096 999        |
| Sum egenkapital                         |      | 13 122 380        | 13 115 202        |
| Sum langsiktig gjeld                    |      | 0                 | 0                 |
| Kortsiktig gjeld                        |      |                   |                   |
| Leverandørgjeld                         |      | 507 729           | 1 617 839         |
| Skyldige offentlige avgifter            | 8    | 1 408 625         | 1 414 765         |
| Annen kortsiktig gjeld                  | 5    | 1 846 111         | 4 247 523         |
| Sum kortsiktig gjeld                    |      | 3 762 465         | 7 280 127         |



|                          |            |            |
|--------------------------|------------|------------|
| Sum gjeld                | 3 762 465  | 7 280 127  |
| SUM EGENKAPITAL OG GJELD | 16 884 845 | 20 395 329 |



Organisasjonnr: 911 701 235  
PETROMARIN AS

**NOTEOPPLYSNINGER - SELSKAP** - alle poster oppgitt i hele tall

Note  
7

**Antall aksjer og aksjeeiere**

| <u>Aksjeklasse</u>           | <u>Ant. aksjer</u> | <u>Pålydende</u>     | <u>Bokført verdi</u> |
|------------------------------|--------------------|----------------------|----------------------|
| Ordinære aksjer              | 1750000.00         | 1.00                 | 1750000.00           |
| <u>Aksjeeiere - fritekst</u> | <u>Antall</u>      | <u>Eierandel</u>     | <u>Aksjeklasse</u>   |
| Petromarin Holding AS        | 1509843.00         | 86.00%               | Ordinære aksjer      |
| Kamilla Alver                | 110000.00          | 6.00%                | Ordinære aksjer      |
| Arne Dyngeland               | 85600.00           | 5.00%                | Ordinære aksjer      |
| Roger Saue                   | 20157.00           | 1.00%                | Ordinære aksjer      |
| Diverse mindre aksjonærer    | 24400.00           | 1.00%                | Ordinære aksjer      |
| <u>Sum</u>                   | <u>Sum antall</u>  | <u>Sum eierandel</u> |                      |
|                              | 1750000.00         | 99.00%               |                      |

Note  
2

**Lønn og ytelser**

| <u>Lønn</u>               | <u>Årets</u> | <u>Fjorårets</u> |
|---------------------------|--------------|------------------|
|                           | 9549294.00   | 8712557.00       |
| <u>Arbeidsgiveravgift</u> | <u>Årets</u> | <u>Fjorårets</u> |
|                           | 1390465.00   | 1264897.00       |
| <u>Pensjonskostnader</u>  | <u>Årets</u> | <u>Fjorårets</u> |
|                           | 61042.00     | 217946.00        |
| <u>Andre ytelser</u>      | <u>Årets</u> | <u>Fjorårets</u> |
|                           | 57998.00     | 19080.00         |
| <u>Sum lønnskostnader</u> | <u>Årets</u> | <u>Fjorårets</u> |
|                           | 11058799.00  | 10214480.00      |

Note  
2

**Ytelser til ledende personer**

**Ytelser til daglig leder**



|                |             |                     |                      |
|----------------|-------------|---------------------|----------------------|
| <u>Ytelser</u> | <u>Lønn</u> | <u>Pensj.forpl.</u> | <u>Andre godtgj.</u> |
|                | 585978.00   | 17579.00            |                      |

Note

2

Ytelser til revisjon

|                                     |              |                  |
|-------------------------------------|--------------|------------------|
| <u>Revisjon</u>                     | <u>Årets</u> | <u>Fjorårets</u> |
|                                     | 21000.00     | 24000.00         |
| <u>Andre tjenester</u>              | <u>Årets</u> | <u>Fjorårets</u> |
|                                     | 6500.00      | 6500.00          |
| <u>Sum godtgjørelse til revisor</u> | <u>Årets</u> | <u>Fjorårets</u> |
|                                     | 27500.00     | 30500.00         |

Note

2

Antall årsverk i regnskapsåret

Virksomheten har hatt følgende antall årsverk:

10.00

Note

2

Obligatorisk tjenstepensjon

Er virksomheten pliktig til å ha tjenstepensjonsordning etter lov:

Ja

Oppfyller pensjonsordning lovkravene: Ja

Note

Lån og sikkerhetsstillelse til ledende personer og aksjeeiere

Er det gitt lån eller sikkerhetsstillelse til ledende personer: Nei



**EINAR GRIMSTAD**

STATSAUTORISERT REVISOR

Statsautorisert revisor Einar Grimstad  
Grimstadholmen 89, 5252 Søreidgrend  
Tlf. 48074420/55125088  
Revisornr. 1005111  
Org. Nr. 962805876 MVA  
Medlem av Den norske Revisorforening

## UAVHENGIG REVISORS BERETNING

Til generalforsamlingen i **PETROMARIN AS**

### Uttalelse om revisjon av årsregnskapet

#### Konklusjon

Jeg har revidert Petromarin AS's årsregnskap som viser et overskudd på kr 444 677. Årsregnskapet består av balanse per 31. desember 2019, resultatregnskap for regnskapsåret avsluttet per denne datoen og noter til årsregnskapet, herunder et sammendrag av viktige regnskapsprinsipper.

Etter min mening er det medfølgende årsregnskapet avgitt i samsvar med lov og forskrifter og gir et rettviseende bilde av selskapets finansielle stilling per 31. desember 2019, og av dets resultater og kontantstrømmer for regnskapsåret avsluttet per denne datoen i samsvar med regnskapslovens regler og god regnskapsskikk i Norge.

#### Grunnlag for konklusjonen

Jeg har gjennomført revisjonen i samsvar med lov, forskrift og god revisjonsskikk i Norge, herunder de internasjonale revisjonsstandardene International Standards on Auditing (ISA-ene). Mine oppgaver og plikter i henhold til disse standardene er beskrevet i *Revisors oppgaver og plikter ved revisjon av årsregnskapet*. Jeg er uavhengig av selskapet slik det kreves i lov og forskrift, og har overholdt mine øvrige etiske forpliktelser i samsvar med disse kravene. Etter min oppfatning er innhentet revisjonsbevis tilstrekkelig og hensiktsmessig som grunnlag for min konklusjon.

#### Øvrig informasjon

Ledelsen er ansvarlig for øvrig informasjon. Øvrig informasjon består av informasjon i «Årsberetning 2019», men inkluderer ikke årsregnskapet og revisjonsberetningen.

Min uttalelse om revisjonen av årsregnskapet dekker ikke øvrig informasjon, og jeg attesterer ikke den øvrige informasjonen.

I forbindelse med revisjonen av årsregnskapet er det min oppgave å lese øvrig informasjon med det formål å vurdere hvorvidt det foreligger vesentlig inkonsistens mellom øvrig informasjon og årsregnskapet, kunnskap jeg har opparbeidet meg under revisjonen, eller hvorvidt den tilsynelatende inneholder vesentlig feilinformasjon. Dersom jeg hadde konkludert med at den øvrige informasjonen inneholder vesentlig feilinformasjon er jeg pålagt å rapportere det. Jeg har ingenting å rapportere i så henseende.



**EINAR GRIMSTAD**

STATSAUTORISERT REVISOR

#### **Styrets og daglig leders ansvar for årsregnskapet**

Styret og daglig leder er ansvarlig for å utarbeide årsregnskapet i samsvar med lov og forskrifter, herunder for at det gir et rettviseende bilde i samsvar med regnskapslovens regler og god regnskapsskikk i Norge. Ledelsen er også ansvarlig for slik intern kontroll som den finner nødvendig for å kunne utarbeide et årsregnskap som ikke inneholder vesentlig feilinformasjon, verken som følge av misligheter eller utilsiktede feil.

Ved utarbeidelsen av årsregnskapet må ledelsen ta standpunkt til selskapets evne til fortsatt drift og opplyse om forhold av betydning for fortsatt drift. Forutsetningen om fortsatt drift skal legges til grunn for årsregnskapet så lenge det ikke er sannsynlig at virksomheten vil bli avvirket.

#### **Revisors oppgaver og plikter ved revisjonen av årsregnskapet**

Mitt mål er å oppnå betryggende sikkerhet for at årsregnskapet som helhet ikke inneholder vesentlig feilinformasjon, verken som følge av misligheter eller utilsiktede feil, og å avgi en revisjonsberetning som inneholder min konklusjon. Betryggende sikkerhet er en høy grad av sikkerhet, men ingen garanti for at en revisjon utført i samsvar med lov, forskrift og god revisjonsskikk i Norge, herunder ISA-ene, alltid vil avdekke vesentlig feilinformasjon som eksisterer. Feilinformasjon kan oppstå som følge av misligheter eller utilsiktede feil. Feilinformasjon blir vurdert som vesentlig dersom den enkeltvis eller samlet med rimelighet kan forventes å påvirke økonomiske beslutninger som brukerne foretar basert på årsregnskapet.

For videre beskrivelse av revisors oppgaver og plikter vises det til <https://revisorforeningen.no/revisjonsberetninger>

#### **Uttalelse om øvrige lovmessige krav**

##### **Konklusjon om årsberetningen**

Basert på min revisjon av årsregnskapet som beskrevet ovenfor, mener jeg at opplysningene i årsberetningen om årsregnskapet og forutsetningen om fortsatt drift er konsistente med årsregnskapet og i samsvar med lov og forskrifter.

##### **Konklusjon om registrering og dokumentasjon**

Basert på min revisjon av årsregnskapet som beskrevet overfor, og kontrollhandlinger jeg har funnet nødvendig i henhold til internasjonal standard for attestasjonsoppdrag (ISAE) 3000 "Attestasjonsoppdrag som ikke er revisjon eller forenklet revisorkontroll av historisk finansiell informasjon", mener jeg at ledelsen har oppfylt sin plikt til å sørge for ordentlig og oversiktlig registrering og dokumentasjon av selskapets regnskapsopplysninger i samsvar med lov og god bokføringskikk i Norge.

Bergen, 29. juni 2020

Einar Grimstad  
Statsautorisert revisor



## ÅRSBERETNING 2019

### PETROMARIN AS

Organisasjonsnummer 911 701 235

#### Innledende om virksomheten

Petromarin AS ble etablert 20.01.2013 med formål å utføre multidisiplinære ingeniørtjenester innen ferdigstilling og idriftsettelse for prosess og petroleumsindustrien. Selskapet har sitt hovedkontor i Bergen.

#### Fortsatt drift

I samsvar med regnskapsloven § 3-3a bekreftes det at forutsetningene om fortsatt drift er til stede. Årsregnskapet for 2019 er satt opp under denne forutsetning.

#### Selskapets styre:

|                     |                 |
|---------------------|-----------------|
| Bjørn Torvund Alver | Styrets formann |
| Terje Johansen      | Styremedlem     |
| Arne Dyngeland      | Styremedlem     |
| Roger Saue          | Styremedlem     |
| Kamilla Alver       | Styremedlem     |
| Alf-Jostein Njåstad | Styremedlem     |

#### Bemanning og arbeidsforhold

I 2019 har Petromarin sysselsatt 10 årsverk samt en del innleide konsulenter. Samlet sett har sykefraværet vært på under 2% i 2019. Den generelle trivselen er god.

I Petromarin AS utfører en stor andel av de ansatte sitt arbeid ute hos kunder. Det drives kontinuerlig oppfølging av arbeidsmiljøet også for disse. HMS-samarbeidet med våre kunder kan kun beskrives som svært godt.

Det har ikke vært arbeidsulykker forbundet med utførelsen av den ansattes arbeid.

#### Likestilling

Totalt i selskapet har det vært 18 ansatte i 2019, hvorav tre er kvinner. Styret i Petromarin AS har seks representanter, hvorav en er kvinne.

Selskapet har kontinuerlig søkelys på å hindre diskriminering i henhold til det formål beskrevet i diskrimineringsloven §1.

#### Drift og resultat

- Selskapets årsresultat i 2019 var kr. 444.677.-

Driften av Petromarin AS har vært preget av utfordringene i oljebransjen. Resultatet i 2019 er preget av situasjonen i bransjen, men har normalisert seg noe gjennom året.

Omsetningen økte fra 19,1 mill. i 2018 til 20,5 mill. i 2019. Resultatet før skattekostnad økte fra -1,4 millioner til 444.677.-. Likviditeten i selskapet har vært god. Totalkapitalen pr. 31.12.19 er redusert fra 20,3 millioner i 2018 til 16,8 millioner i 2019.

Styret anbefaler at det utbetales et utbytte på kr. 437 500,-, kr. 0,25 pr. aksje, for 2019.

Egenkapitalen i selskapet vil økes fra 13 115 202,- i 2018 til 13 122 380,- i 2019.

⋮



Etter styrets oppfatning gir fremlagte resultatregnskap og balanse, med tilhørende noter, fyllestgjørende informasjon om driften og stillingen ved årsskiftet. Selskapet har, etter styrets vurdering, ingen risiko ved siden av den markedsmessige utvikling som sterkt er knyttet til utviklingen av internasjonale olje og gass-priser. Petromarin AS er ikke eksponert for finansiell risiko eller valutarisiko. Selskapets nåværende strategi innebærer ikke bruk av finansielle instrumenter.

Risikoen for tap på fordringer er vurdert som relativt lav, men det er en pågående uenighet med selskapet NES som urettmessig har tilbakeholdt kr. 419.000.- for refusjon av kostnader ved tjenestereise for en av selskapets ansatte. Saken er overført vår Advokat og vil bli rettslig fulgt opp dersom NES ikke tilbakebetaler beløpet. Endringen i markedsforholdene ventes ikke å forårsake tap på fordringer. Styret vurderer likviditeten i selskapet som god.

Med unntak av NES-saken har det etter det styret kjenner til ikke inntrådt forhold etter regnskapsårets utløp som har betydning for bedømmelsen av selskapets stilling ved årsskiftet.

#### Fremtidig utvikling

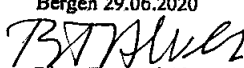
Markedsutviklingen har de seneste årene vært sterkt nedadgående, men har stabilisert seg noe i 2019, noe som har bedret resultatet og gitt selskapet et driftsoverskudd. Covid-19 har preget bransjen sterkt de to første kvartal av 2020, og har resultert i oppsigelse av flere kontrakter. Selskapet har redusert sin administrative bemanning med ett årsverk fra mai 2020.

#### Eierskap

Petromarin AS er 86 % eid av Petromarin Holding AS. Resterende 14 % er eid av ansatte i Petromarin AS. Alle ansatte har valgt å selge aksjene sine i selskapet. Det vil derfor ikke bli innvalgt ansattrepresentant til styret.

#### Ytre miljø


Selskapets virksomhet er av en slik art at det ikke forurenser det ytre miljø.

Bergen 29.06.2020  
  
Bjørn Torvund Alver  
Styrets formann


  
Torge Johansen  
Styremedlem

  
Arne Dyngeland  
Styremedlem

  
Roger Saue  
Styremedlem

  
Alf Jostein Njåstad  
Styremedlem

  
Kamilla Alver  
Styremedlem





PETROMARIN AS

---

## Årsrapport for 2019

Årsberetning

Årsregnskap

- Resultatregnskap
- Balanse
- Noter

Revisjonsberetning



## PETROMARIN AS

### Resultatregnskap

|   | Note | 2019           | 2018              |
|---|------|----------------|-------------------|
| <b>Driftsinntekter</b>                    |      |                |                   |
| Salgsinntekt                              |      | 20 531 164     | 19 150 528        |
| <b>Driftskostnader</b>                    |      |                |                   |
| Varekostnad                               |      | 5 982 078      | 7 645 670         |
| Lønnskostnad                              | 2    | 11 068 671     | 10 214 480        |
| Annen driftskostnad                       | 2    | 3 119 866      | 2 760 362         |
| Sum driftskostnader                       |      | 20 170 615     | 20 620 512        |
| Driftsresultat                            |      | 360 549        | -1 469 984        |
| <b>Finansinntekter og finanskostnader</b> |      |                |                   |
| Annen finansinntekt                       |      | 84 128         | 57 577            |
| Annen finanskostnad                       |      | 0              | 1 110             |
| Netto finansposter                        |      | 84 128         | 56 467            |
| Ordinært resultat før skattekostnad       |      | 444 677        | -1 413 517        |
| <b>Årsresultat</b>                        |      | <b>444 677</b> | <b>-1 413 517</b> |
| <b>Overføringer og disponeringer</b>      |      |                |                   |
| Utbytte                                   | 6    | 437 500        | 2 975 000         |
| Overføringer annen egenkapital            | 6    | 7 177          | -4 388 517        |
| Sum disponert                             |      | 444 677        | -1 413 517        |



**PETROMARIN AS**

---

**Balanse pr. 31. desember**

|                                     | Note | 2019              | 2018              |
|-------------------------------------|------|-------------------|-------------------|
| <b>Omløpsmidler</b>                 |      |                   |                   |
| <i>Fordringer</i>                   |      |                   |                   |
| Kundefordringer                     | 4    | 3 248 244         | 3 815 607         |
| Andre fordringer                    | 5    | 0                 | 194 210           |
| Sum fordringer                      |      | <u>3 248 244</u>  | <u>4 009 817</u>  |
| Bankinnskudd, kontanter og lignende | 8    | <u>13 636 601</u> | <u>16 385 512</u> |
| Sum omløpsmidler                    |      | <u>16 884 845</u> | <u>20 395 329</u> |
| Sum eiendeler                       |      | <u>16 884 845</u> | <u>20 395 329</u> |



**PETROMARIN AS**

**Balanse pr. 31. desember**

|                              | Note | 2019              | 2018              |
|------------------------------|------|-------------------|-------------------|
| <b>Egenkapital</b>           |      |                   |                   |
| <i>Innskutt egenkapital</i>  |      |                   |                   |
| Aksjekapital                 | 6, 7 | 1 750 000         | 1 750 000         |
| Overkurs                     | 6    | 1 268 203         | 1 268 203         |
| Sum innskutt egenkapital     |      | <u>3 018 203</u>  | <u>3 018 203</u>  |
| <i>Opptjent egenkapital</i>  |      |                   |                   |
| Annen egenkapital            | 6    | 10 104 177        | 10 096 999        |
| Sum opptjent egenkapital     |      | <u>10 104 177</u> | <u>10 096 999</u> |
| Sum egenkapital              |      | <u>13 122 380</u> | <u>13 115 202</u> |
| <b>Gjeld</b>                 |      |                   |                   |
| <i>Kortsiktig gjeld</i>      |      |                   |                   |
| Leverandørgjeld              |      | 507 729           | 1 617 839         |
| Skyldige offentlige avgifter | 8    | 1 408 625         | 1 414 765         |
| Annen kortsiktig gjeld       | 5    | 1 846 111         | 4 247 523         |
| Sum kortsiktig gjeld         |      | <u>3 762 465</u>  | <u>7 280 127</u>  |
| Sum gjeld                    |      | <u>3 762 465</u>  | <u>7 280 127</u>  |
| Sum egenkapital og gjeld     |      | <u>16 884 845</u> | <u>20 395 329</u> |

31. desember 2019

Bergen, 10. juni 2020

Bjørn Alver  
Styreleder

Kamilla Alver  
Styremedlem, daglig leder

Arne Dyrngeland  
Styremedlem

Terje Johansen  
Styremedlem

Roger Saue  
Styremedlem

Alf Jostein Njåstad  
Styremedlem

Årsregnskapet er kontrollert av revisor  
KPMG AS, Bergen, og er i samsvar med årsregnskapsloven 2017.



## PETROMARIN AS

---

### Noter til regnskapet for 2019

#### Note 1 - Regnskapsprinsipper

Årsregnskapet er satt opp i samsvar med regnskapslovens bestemmelser og god regnskapsskikk for små foretak.

##### *Salgsinntekter*

Inntektsføring ved salg av varer skjer på leveringstidspunktet. Tjenester inntektsføres i takt med utførelsen.

##### *Klassifisering og vurdering av balanseposter*

Omløpsmidler og kortsiktig gjeld omfatter poster som forfaller til betaling innen ett år etter balansedagen, samt poster som knytter seg til varekretsløpet. Øvrige poster er klassifisert som anleggsmiddel/langsiktig gjeld.

Omløpsmidler vurderes til laveste av anskaffelseskost og virkelig verdi. Kortsiktig gjeld balanseføres til nominelt beløp på etableringstidspunktet.

Anleggsmidler vurderes til anskaffelseskost, men nedskrives til virkelig verdi ved verdifall som ikke forventes å være forbigående. Anleggsmidler med begrenset økonomisk levetid avskrives planmessig. Langsiktig gjeld balanseføres til nominelt beløp på etableringstidspunktet.

##### *Fordringer*

Kundefordringer og andre fordringer er oppført i balansen til pålydende etter fradrag for avsetning til forventet tap. Avsetning til tap gjøres på grunnlag av individuelle vurderinger av de enkelte fordringene. I tillegg gjøres det for øvrige kundefordringer en uspesifisert avsetning for å dekke antatt tap.

##### *Skatter*

Skattekostnaden i resultatregnskapet omfatter både periodens betalbare skatt og endring i utsatt skatt. Utsatt skatt er beregnet med 22% på grunnlag av de midlertidige forskjeller som eksisterer mellom regnskapsmessige og skattemessige verdier, samt ligningsmessig underskudd til fremføring ved utgangen av regnskapsåret. Skatteøkende og skattereduserende midlertidige forskjeller som reverserer eller kan reversere i samme periode er utlignet og nettoført. Netto utsatt skattefordel balanseføres i den grad det er sannsynlig at denne kan bli nyttiggjort.

##### *Regnskapsprinsipper*

Det er ingen endring av regnskapsprinsipper.

#### Note 2 - Lønnskostnader, antall ansatte, lån til ansatte og godtgjørelse til revisor

| <i>Lønnskostnader</i> | <b>2019</b>       | <b>2018</b>       |
|-----------------------|-------------------|-------------------|
| Lønninger             | 9 549 294         | 8 712 557         |
| Arbeidsgiveravgift    | 1 390 465         | 1 264 897         |
| Pensjonskostnader     | 61 042            | 217 946           |
| Andre ytelser         | 57 998            | 19 080            |
| Sum                   | <u>11 058 799</u> | <u>10 214 480</u> |

Selskapet har i regnskapsåret sysselsatt totalt 10 årsverk.

---



## PETROMARIN AS

### Noter til regnskapet for 2019

#### Ytelser til ledende personer

|              | Lønn    | Pensjonsutgifter | Andre godtgjørelser |
|--------------|---------|------------------|---------------------|
| Daglig leder | 585 978 | 17 579           |                     |

Daglig leder har OTP på lik linje med øvrige ansatte. For tiden er dette 3 %.

Styrehonorar er ikke kostnadsfør/utbetalt i 2019.

Selskapet er pliktig til å ha tjenestepensjonsordning etter lov om obligatorisk tjenestepensjon. Selskapets pensjonsordninger tilfredsstiller kravene i denne lov.

| Godtgjørelse til revisor er fordelt på følgende: | 2019   | 2018   |
|--|--------|--------|
| Revisjon   | 21 000 | 24 000 |
| Andre tjenester                                  | 6 500  | 6 500  |

Merverdiavgift er ikke inkludert i revisjonshonoraret.

#### Note 3 - Skatt

| Årets skattekostnad fordeler seg på:    | 2019 | 2018    |
|---|------|---------|
| Årets skatteeffekt av endret skattesats | 0    | 28 149  |
| Endring utsatt skatt                    | 0    | -28 149 |
| Årets totale skattekostnad              | 0    | 0       |

| Beregning av årets skattegrunnlag:  | 2019     | 2018       |
|-------------------------------------|----------|------------|
| Ordinært resultat før skattekostnad | 444 677  | -1 413 517 |
| Permanente forskjeller              | 9 891    | 9 429      |
| Alminnelig inntekt                  | 454 568  | -1 404 088 |
| Anvendt fremførbart underskudd      | -454 568 | 0          |
| Årets skattegrunnlag                | 0        | -1 404 088 |

| Oversikt over midlertidige forskjeller              | 2019       | 2018       |
|---|------------|------------|
| Akkumulert fremførbart underskudd før konsernbidrag | -2 360 349 | -2 814 917 |
| Netto midlertidige forskjeller pr 31.12             | -2 360 349 | -2 814 917 |
| Utsatt skattefordel/Utsatt skatt (22%)              | -519 277   | -619 282   |

#### Note 4 - Fordringer og gjeld

Kundefordringer og andre fordringer er balanseført til pålydende.



## PETROMARIN AS

### Noter til regnskapet for 2019

#### Note 5 - Mellomværende med selskap i samme konsern og tilknyttet selskap

Selskapet har en fordring på morselskapet Petromarin Holding AS på kr 0.  
Av selskapets avsatte utbytte gjelder kr 377 460,75 utbytte til Petromarin Holding AS.

#### Note 6 - Egenkapital

|                               | Aksjekapital     | Overkurs         | Annen egenkapital | Sum               |
|-------------------------------|------------------|------------------|-------------------|-------------------|
| Egenkapital 01.01.2019        | 1 750 000        | 1 268 203        | 10 097 000        | 13 115 203        |
| Årsresultat                   | 0                | 0                | 444 677           | 444 677           |
| Avsatt utbytte                | 0                | 0                | -437 500          | -437 500          |
| <b>Egenkapital 31.12.2019</b> | <b>1 750 000</b> | <b>1 268 203</b> | <b>10 104 177</b> | <b>13 122 380</b> |

#### Note 7 - Aksjekapital og aksjonærinformasjon

Aksjekapitalen består av:

|                 | Antall    | Pålydende | Balanseført |
|-----------------|-----------|-----------|-------------|
| Ordinære aksjer | 1 750 000 | 1         | 1 750 000   |

Alle aksjene har lik stemmerett.

Oversikt over aksjonærene i selskapet pr. 31.12:

|  | Ordinære aksjer  | Eierandel    | Stemmeandel  |
|--|------------------|--------------|--------------|
| Petromarin Holding AS                    | 1 509 843        | 86 %         | 86 %         |
| Kamilla Alver, styremedlem, daglig leder | 110 000          | 6 %          | 6 %          |
| Arne Dyngeland, styremedlem              | 85 600           | 5 %          | 5 %          |
| Roger Saue                               | 20 157           | 1 %          | 1 %          |
| Diverse mindre aksjonærer                | 24 400           | 1 %          | 1 %          |
| <b>Sum</b>                               | <b>1 750 000</b> | <b>100 %</b> | <b>100 %</b> |

#### Note 8 - Bankinnskudd

|                          | 2019    |
|--------------------------|---------|
| Bankinnskudd skattetrekk | 436 946 |