



## ÅRSREGNSKAPET FOR REGNSKAPSÅRET 2022 - GENERELL INFORMASJON

### Enheten

Organisasjonsnummer:	988 221 058
Organisasjonsform:	Aksjeselskap
Foretaksnavn:	HAMAN GROUP AS
Forretningsadresse:	Økernveien 94 0579 OSLO

### Regnskapsår

Årsregnskapets periode:	01.01.2022 - 31.12.2022
-------------------------	-------------------------

### Konsern

Mørselskap i konsern:	Ja
Konsernregnskap lagt ved:	Ja

### Regnskapsregler

Regler for små foretak benyttet:	Nei
Benyttet ved utarbeidelsen av årsregnskapet til selskapet:	Regnskapslovens alminnelige regler
Benyttet ved utarbeidelsen av årsregnskapet til konsernet:	Regnskapslovens alminnelige regler

### Årsregnskapet fastsatt av kompetent organ

Bekreftet av representant for selskapet:	Anette K T Karlsson
Dato for fastsettelse av årsregnskapet:	29.06.2023

### Grunnlag for avgivelse

År 2022: Årsregnskapet er elektronisk innlevert  
År 2021: Tall er hentet fra elektronisk innlevert årsregnskap fra 2022

*Det er ikke krav til at årsregnskapet m.v. som sendes til Regnskapsregisteret er undertegnet. Kontrollen på at dette er utført ligger hos revisor/enhetens øverste organ. Sikkerheten ivaretas ved at innsender har rolle/rettighet for innsending av årsregnskapet via Altinn, og ved at det bekreftes at årsregnskapet er fastsatt av kompetent organ.*

Brønnøysundregistrene, 14.07.2024



### Resultatregnskap

Beløp i: NOK	Note	2022	2021
<b>RESULTATREGNSKAP</b>			
<b>Inntekter</b>			
Salgsinntekt	2, 3	5 879 416	2 393 947
Annen driftsinntekt	2, 4	406 600	43 781
<b>Sum inntekter</b>		<b>6 286 016</b>	<b>2 437 728</b>
<b>Kostnader</b>			
Lønnskostnad	5	2 771 328	1 093 935
Avskrivning på varige driftsmidler og immaterielle eiendeler	5, 7	3 535 191	1 216 946
<b>Sum kostnader</b>		<b>6 306 519</b>	<b>2 310 881</b>
<b>Driftsresultat</b>		<b>-20 503</b>	<b>126 847</b>
<b>Finansinntekter og finanskostnader</b>			
Annen renteinntekt		131 743	4 669
Annen finansinntekt		755	80 092
<b>Sum finansinntekter</b>		<b>132 498</b>	<b>84 761</b>
Nedskrivning av finansielle eiendeler	8	0	1 181 536
Annen finanskostnad		117 191	60 469
<b>Sum finanskostnader</b>		<b>117 191</b>	<b>1 242 005</b>
<b>Netto finans</b>		<b>15 307</b>	<b>-1 157 244</b>
<b>Ordinært resultat før skattekostnad</b>		<b>-5 196</b>	<b>-1 030 397</b>
Skattekostnad på ordinært resultat	9	-131 443	18 464
<b>Ordinært resultat etter skattekostnad</b>		<b>126 247</b>	<b>-1 048 861</b>
<b>Årsresultat</b>		<b>126 247</b>	<b>-1 048 861</b>
<b>Overføringer og disponeringer</b>			
Overføringer til/fra annen egenkapital		126 248	-1 048 860
<b>Sum overføringer og disponeringer</b>		<b>126 248</b>	<b>-1 048 860</b>



## Balanse

Beløp i: NOK	Note	2022	2021
<b>BALANSE - EIENDELER</b>			
<b>Anleggsmidler</b>			
<b>Immaterielle eiendeler</b>			
Konsesjoner, patenter, lisenser, varemerker og lignende rettigheter	6	54 710	54 710
Utsatt skattefordel	9	131 443	0
<b>Sum immaterielle eiendeler</b>		<b>186 153</b>	<b>54 710</b>
<b>Varige driftsmidler</b>			
Tomter, bygninger og annen fast eiendom	6	1 222 846	1 222 846
<b>Sum varige driftsmidler</b>		<b>1 222 846</b>	<b>1 222 846</b>
<b>Finansielle anleggsmidler</b>			
Investering i datterselskap	8	10 395 280	10 395 280
Investeringer i aksjer og andeler	10	50 000	50 000
<b>Sum finansielle anleggsmidler</b>		<b>10 445 280</b>	<b>10 445 280</b>
<b>Sum anleggsmidler</b>		<b>11 854 279</b>	<b>11 722 836</b>
<b>Omløpsmidler</b>			
<b>Varer</b>			
<b>Fordringer</b>			
Kundefordringer		36 855	0
Andre fordringer		559 580	87 281
Konsernfordringer	3, 8	8 758 444	11 217 955
<b>Sum fordringer</b>		<b>9 354 879</b>	<b>11 305 236</b>
<b>Bankinnskudd, kontanter og lignende</b>			
Bankinnskudd, kontanter og lignende	11	5 751 038	5 784 171
<b>Sum bankinnskudd, kontanter og lignende</b>		<b>5 751 038</b>	<b>5 784 171</b>
<b>Sum omløpsmidler</b>		<b>15 105 917</b>	<b>17 089 407</b>
<b>SUM EIENDELER</b>		<b>26 960 196</b>	<b>28 812 243</b>



## Balanse

Beløp i: NOK	Note	2022	2021
<b>BALANSE - EGENKAPITAL OG GJELD</b>			
<b>Egenkapital</b>			
<b>Innskutt egenkapital</b>			
Selskapskapital	12, 13	500 000	500 000
Overkurs	13	766 667	766 667
<b>Sum innskutt egenkapital</b>		<b>1 266 667</b>	<b>1 266 667</b>
<b>Opptjent egenkapital</b>			
Annen egenkapital	13	8 309 528	8 183 281
<b>Sum opptjent egenkapital</b>		<b>8 309 528</b>	<b>8 183 281</b>
<b>Sum egenkapital</b>		<b>9 576 195</b>	<b>9 449 948</b>
<b>Gjeld</b>			
<b>Langsiktig gjeld</b>			
<b>Annen langsiktig gjeld</b>			
Gjeld til kredittinstitusjoner			5 000 000
<b>Sum annen langsiktig gjeld</b>			<b>5 000 000</b>
<b>Sum langsiktig gjeld</b>		<b>0</b>	<b>5 000 000</b>
<b>Kortsiktig gjeld</b>			
Leverandørgjeld		190 401	46 840
Skyldige offentlige avgifter		296 221	159 799
Kortsiktig konserngjeld	3, 8	16 035 441	13 263 779
Annen kortsiktig gjeld		861 938	891 877
<b>Sum kortsiktig gjeld</b>		<b>17 384 001</b>	<b>14 362 295</b>
<b>Sum gjeld</b>		<b>17 384 001</b>	<b>19 362 295</b>
<b>SUM EGENKAPITAL OG GJELD</b>		<b>26 960 196</b>	<b>28 812 243</b>



### Konsernets resultatregnskap

Beløp i: NOK	Note	2022	2021
<b>RESULTATREGNSKAP</b>			
<b>Inntekter</b>			
Salgsinntekt	2	201 524 635	39 739 804
Annen driftsinntekt	3	1 249 537	7 428 983
<b>Sum inntekter</b>		<b>202 774 172</b>	<b>47 168 787</b>
<b>Kostnader</b>			
Varekostnad		162 241 731	30 123 748
Lønnskostnad	4	27 016 457	15 958 667
Avskrivning på varige driftsmidler og immaterielle eiendeler	5	168 504	165 341
Nedskrivning av varige driftsmidler og immaterielle eiendeler	4, 6	12 542 335	5 828 589
<b>Sum kostnader</b>		<b>201 969 027</b>	<b>52 076 345</b>
<b>Driftsresultat</b>		<b>805 145</b>	<b>-4 907 558</b>
<b>Finansinntekter og finanskostnader</b>			
Annen renteinntekt		187 821	30 663
Annen finansinntekt		30 609	153 053
<b>Sum finansinntekter</b>		<b>218 430</b>	<b>183 716</b>
Annen rentekostnad		125 787	91 246
Annen finanskostnad		148 697	63 867
<b>Sum finanskostnader</b>		<b>274 484</b>	<b>155 113</b>
<b>Netto finans</b>		<b>-56 054</b>	<b>28 603</b>
<b>Ordinært resultat før skattekostnad</b>		<b>749 091</b>	<b>-4 878 955</b>
Skattekostnad på ordinært resultat	7	242 926	-535 781
<b>Ordinært resultat etter skattekostnad</b>		<b>506 165</b>	<b>-4 343 174</b>
<b>Årsresultat</b>		<b>506 165</b>	<b>-4 343 174</b>
Minoritetsinteresser		-124 106	-69 377
<b>Årsresultat etter minoritetsinteresser</b>	8	<b>630 271</b>	<b>-4 273 797</b>
<b>Overføringer og disponeringer</b>			



## Konsernets resultatregnskap

<b>Beløp i: NOK</b>	<b>Note</b>	<b>2022</b>	<b>2021</b>
Overføringer til/fra annen egenkapital	8	630 271	-4 273 797
<b>Sum overføringer og disponeringer</b>		<b>630 271</b>	<b>-4 273 797</b>



### Konsernets balanse

Beløp i: NOK	Note	2022	2021
<b>BALANSE - EIENDELER</b>			
<b>Anleggsmidler</b>			
<b>Immaterielle eiendeler</b>			
Konsesjoner, patenter, lisenser, varemerker og lignende rettigheter	5	54 710	54 710
Utsatt skattefordel	7	450 142	595 112
<b>Sum immaterielle eiendeler</b>		<b>504 852</b>	<b>649 822</b>
<b>Varige driftsmidler</b>			
Tomter, bygninger og annen fast eiendom	5, 9	13 942 653	14 479 292
Driftsløsøre, inventar, verktøy, kontormaskiner og lignende			29 067
<b>Sum varige driftsmidler</b>		<b>13 942 653</b>	<b>14 508 359</b>
<b>Finansielle anleggsmidler</b>			
Investeringer i aksjer og andeler	10	50 000	50 000
<b>Sum finansielle anleggsmidler</b>		<b>50 000</b>	<b>50 000</b>
<b>Sum anleggsmidler</b>		<b>14 497 505</b>	<b>15 208 181</b>
<b>Omløpsmidler</b>			
<b>Varer</b>			
<b>Fordringer</b>			
Kundefordringer	11	20 016 338	15 780 434
Andre fordringer		7 843 303	3 929 530
<b>Sum fordringer</b>		<b>27 859 641</b>	<b>19 709 964</b>
<b>Bankinnskudd, kontanter og lignende</b>			
Bankinnskudd, kontanter og lignende	12	32 604 689	23 431 944
<b>Sum bankinnskudd, kontanter og lignende</b>		<b>32 604 689</b>	<b>23 431 944</b>
<b>Sum omløpsmidler</b>		<b>60 464 330</b>	<b>43 141 908</b>
<b>SUM EIENDELER</b>		<b>74 961 835</b>	<b>58 350 089</b>



## Konsernets balanse

Beløp i: NOK	Note	2022	2021
<b>BALANSE - EGENKAPITAL OG GJELD</b>			
<b>Egenkapital</b>			
<b>Innskutt egenkapital</b>			
Selskapskapital		500 000	500 000
Overkurs		766 667	766 667
<b>Sum innskutt egenkapital</b>		<b>1 266 667</b>	<b>1 266 667</b>
<b>Opptjent egenkapital</b>			
Annen egenkapital	8	12 952 122	12 365 698
Minoritetsinteresser	8	3 246	127 348
<b>Sum opptjent egenkapital</b>		<b>12 955 368</b>	<b>12 493 046</b>
<b>Sum egenkapital</b>		<b>14 222 035</b>	<b>13 759 713</b>
<b>Gjeld</b>			
<b>Langsiktig gjeld</b>			
<b>Annen langsiktig gjeld</b>			
Gjeld til kredittinstitusjoner	9	4 455 199	9 592 819
<b>Sum annen langsiktig gjeld</b>		<b>4 455 199</b>	<b>9 592 819</b>
<b>Sum langsiktig gjeld</b>		<b>4 455 199</b>	<b>9 592 819</b>
<b>Kortsiktig gjeld</b>			
Leverandørgjeld		10 027 331	4 322 516
Betalbar skatt	7	16 446	44 850
Skyldige offentlige avgifter		1 190 862	740 922
Annen kortsiktig gjeld	13	45 049 962	29 889 271
<b>Sum kortsiktig gjeld</b>		<b>56 284 601</b>	<b>34 997 559</b>
<b>Sum gjeld</b>		<b>60 739 800</b>	<b>44 590 378</b>
<b>SUM EGENKAPITAL OG GJELD</b>		<b>74 961 835</b>	<b>58 350 091</b>



**Vidi Revisjon AS**  
Medlem av Crowe Global  
Medlem av DnR

Olaf Helsets vei 5,  
0694 Oslo  
Telefon: +47 23 16 76 00

firmapost@crowe.no  
www.crowe.no  
Foretaksreg.: 993 809 489 MVA

Til generalforsamlingen i Haman Group AS

## UAVHENGIG REVISORS BERETNING

### *Konklusjon*

Vi har revidert årsregnskapet for Haman Group AS som viser et overskudd i selskapsregnskapet på kr 126 248 og et overskudd i konsernregnskapet på kr 506 163.

Årsregnskapet består av:

- selskapsregnskapet, som består av balanse per 31. desember 2022, resultatregnskap og kontantstrømoppstilling for regnskapsåret avsluttet per denne datoen og noter til årsregnskapet, herunder et sammendrag av viktige regnskapsprinsipper, og
- konsernregnskapet, som består av balanse per 31. desember 2022, resultatregnskap og kontantstrømoppstilling for regnskapsåret avsluttet per denne datoen og noter til årsregnskapet, herunder et sammendrag av viktige regnskapsprinsipper

Etter vår mening

- oppfyller årsregnskapet gjeldende lovkrav,
- gir selskapsregnskapet et rettviseende bilde av selskapets finansielle stilling per 31. desember 2022 og av dets resultater og kontantstrømmer for regnskapsåret avsluttet per denne datoen i samsvar med regnskapslovens regler og god regnskapsskikk i Norge, og
- gir konsernregnskapet et rettviseende bilde av konsernets finansielle stilling per 31. desember 2022 og av dets resultater og kontantstrømmer for regnskapsåret avsluttet per denne datoen i samsvar med regnskapslovens regler og god regnskapsskikk i Norge.

### *Grunnlag for konklusjonen*

Vi har gjennomført revisjonen i samsvar med International Standards on Auditing (ISA-ene). Våre oppgaver og plikter i henhold til disse standardene er beskrevet nedenfor under *Revisors oppgaver og plikter ved revisjonen av årsregnskapet*. Vi er uavhengige av selskapet og konsernet i samsvar med kravene i relevante lover og forskrifter i Norge og International Code of Ethics for Professional Accountants (inkludert internasjonale uavhengighetsstandarder) utstedt av International Ethics Standards Board for Accountants (IESBA-reglene), og vi har overholdt våre øvrige etiske forpliktelser i samsvar med disse kravene. Innhentet revisjonsbevis er etter vår vurdering tilstrekkelig og hensiktsmessig som grunnlag for vår konklusjon.

### *Øvrig informasjon*

Styret og daglig leder (ledelsen) er ansvarlige for informasjonen i årsberetningen. Vår konklusjon om årsregnskapet ovenfor dekker ikke informasjonen i årsberetningen.



I forbindelse med revisjonen av årsregnskapet er det vår oppgave å lese årsberetningen. Formålet er å vurdere hvorvidt det foreligger vesentlig inkonsistens mellom årsberetningen og årsregnskapet og den kunnskap vi har opparbeidet oss under revisjonen av årsregnskapet, eller hvorvidt informasjon i årsberetningen ellers fremstår som vesentlig feil. Vi har plikt til å rapportere dersom årsberetningen fremstår som vesentlig feil. Vi har ingenting å rapportere i så henseende.

Basert på kunnskapen vi har opparbeidet oss i revisjonen, mener vi at årsberetningen

- er konsistent med årsregnskapet og
- inneholder de opplysninger som skal gis i henhold til gjeldende lovkrav.

#### *Ledelsens ansvar for årsregnskapet*

Ledelsen er ansvarlig for å utarbeide årsregnskapet og for at det gir et rettviseende bilde i samsvar med regnskapslovens regler og god regnskapsskikk i Norge. Ledelsen er også ansvarlig for slik intern kontroll som den finner nødvendig for å kunne utarbeide et årsregnskap som ikke inneholder vesentlig feilinformasjon, verken som følge av misligheter eller utilsiktede feil.

Ved utarbeidelsen av årsregnskapet må ledelsen ta standpunkt til selskapets og konsernets evne til fortsatt drift og opplyse om forhold av betydning for fortsatt drift. Forutsetningen om fortsatt drift skal legges til grunn for årsregnskapet så lenge det ikke er sannsynlig at virksomheten vil bli avvirket.

#### *Revisors oppgaver og plikter ved revisjonen av årsregnskapet*

Vårt mål er å oppnå betryggende sikkerhet for at årsregnskapet som helhet ikke inneholder vesentlig feilinformasjon, verken som følge av misligheter eller utilsiktede feil, og å avgi en revisjonsberetning som inneholder vår konklusjon. Betryggende sikkerhet er en høy grad av sikkerhet, men ingen garanti for at en revisjon utført i samsvar med ISA-ene, alltid vil avdekke vesentlig feilinformasjon. Feilinformasjon kan oppstå som følge av misligheter eller utilsiktede feil. Feilinformasjon er å anse som vesentlig dersom den enkeltvis eller samlet med rimelighet kan forventes å påvirke de økonomiske beslutninger som brukerne foretar på grunnlag av årsregnskapet.

For videre beskrivelse av revisors oppgaver og plikter vises det til:

<https://revisorforeningen.no/revisjonsberetninger>


Oslo, 5. juli 2023  
VIDI REVISJON AS




Roger Dråge  
statsautorisert revisor



 BankID Signing  
Jan Kåre Gundegjerde  
2023-06-29

 BankID Signing  
Anette Kerstin Teresia Karlsson  
2023-06-29

 BankID Signing  
Frode Andre Karlisen  
2023-06-29

## Årsberetning 2022 - Haman Group AS og konsern

### Virksomhetens art og tilholdssted

Konsernets virksomhet er reiseforordning hovedsakelig i Norden for reisende fra hele verden.

Konsernet består i tillegg til Haman Group AS av følgende datterselskap:

- Haman Scandinavia AS
- Terra Nova Scandinavia AS
- Authentic Scandinavia AS
- Authentic Europe AS
- Haman Support AB
- Haman Properties AB

Selskapets virksomhet foregår i Oslo og Stockholm i Sverige. Hovedkontoret ligger i Haslevangen 15, 0579 Oslo.

Totalmarkedet for reiser til Nord-Europa har opplevd stabil vekst siden 2013, med en kraftig nedgang knyttet til pandemiårene 2020 og 2021. I 2022 har selskapene erfart en kraftig gjeninnhenting av reiselyst og etterspørsel og konsernet er samlet for alle distribusjonsselskaper tilbake på nivåer som føre pandemien.

Selskapets drift finner i hovedsak sted ved hovedkontoret i Oslo, mens selskapets kontor i Stockholm foruten gruppeturorganisering for det skandinaviske og tysktalende Europa bidrar med støttetjenester og administrasjon for drift i Oslo

### Redegjørelse for årsregnskapet

Omsetningen i konsernet er økt fra NOK 47 mill. i fjor til NOK 202 mill. i 2022. Årsresultatet ble i 2022 NOK 506 163 mot NOK - 4,3 mill i fjor.

Omsetningen i selskapet er økt fra NOK 2,4 mill. i fjor til NOK 6,3 mill. i 2022. Selskapets årsresultat ble i 2022 NOK 126 248 mot NOK - 048 860 i 2021.

Samlet kontantstrøm fra driften i konsernet var på NOK 14,2 mill. mens driftsresultatet for konsernet utgjorde NOK 0,8 mill. Differansen skyldes i hovedsak forskuddsinnbetalinger fra kunder og andre tidsavgrensninger.


For selskapet utgjorde samlet kontantstrøm fra driften NOK 4,9 mill., mens driftsresultatet utgjorde NOK - 20 502 Selskapets likviditetsbeholdning utgjorde NOK 5,8 mill. per 31.12.22. Differansen skyldes i hovedsak betaling av lån.


Konsernets likviditetsbeholdning var NOK 32,6 mill. per 31.12.2022. Konsernets evne til egenfinansiering av investeringer og løpende drift er god.

Konsernets kortsiktige gjeld utgjorde pr. 31.12.2022 93 % av samlet gjeld i konsernet, sammenlignet med 79 % pr. 31.12.21. Konsernets finansielle stilling er god, og pr. 31.12.2022 kan konsernet nedbetale kortsiktig gjeld ved hjelp av de mest likvide midlene.



 BankID Signing  
Jan Kåre Gundegjerde  
2023-06-29

 BankID Signing  
Anette Kerstin Teresia Karlsson  
2023-06-29

 BankID Signing  
Frode Andre Karlisen  
2023-06-29

Konsernets totalkapital var ved utgangen av året NOK 75 mill., sammenlignet med NOK 58 før. Egenkapitalandelen pr. 31.12.2022 var 19 %, sammenlignet med 23,4 % pr. 31.12.2021

Selskapets kortsiktige gjeld utgjorde pr. 31.12.2022 100 % av samlet gjeld, sammenlignet med 74 % pr. 31.12.2021. Pr 31.12.22 er egenkapitalen NOK 9,6 mill.

Totalkapitalen i selskapet var ved utgangen av året NOK 27 mill., sammenlignet med NOK 28,8 mill. året før. Egenkapitalandelen pr. 31.12.2022 var 35,5 %, sammenlignet med 32,6% pr. 31.12.2021.

## Fremtidig utvikling

Styret ser positivt på markedsutviklingen og etterspørselen etter våre tjenester fra 2023 og videre. Den svenske og norske kronen har svekket seg betydelig mot andre sentrale valutaer hvilket styrker konkurransekraften til våre hovedmarkeder.

Haman Groups likviditet er kraftig styrket gjennom 2022 og er tilbake på nivåer som før pandemien. Det har i året vært utfordringer for re-rekruttering av personell med erfaring og kompetanse for reiseoperasjon. Vår avdelingslederstab har arbeidet svært godt med et hardt arbeidspress og vært en nøkkelfaktor for at selskapet har kommet tilbake i god posisjon. For 2023 er den grunnleggende interessen for reiser til Norden god og våre produktsammensetninger utvikles og tilpasses den generelle endringen i etterspørselsmønster og distribusjonskanaler.

## Overordnet om målsetting og strategi

Haman Group AS er eksponert for finansiell risiko på ulike områder, spesielt valutarisiko. Målsettingen er å avdempe den finansielle risikoen i størst mulig grad. Selskapets nåværende strategi innbefatter ikke bruk av finansielle instrumenter, men dette er gjenstand for løpende vurdering av styret.

## Markedsrisiko

Selskapet er eksponert for endringer i valutakurser, spesielt i euro, da en vesentlig del av selskapets inntekter er i utenlandsk valuta. Selskapet vurderer fortløpende å inngå terminkontrakter for å redusere selskapets valutarisiko.

## Kredittrisiko

Risikoen for tap på fordringer er vurdert som lav, da en stor andel av kundene forskuddsbetaler. Konsernet har hittil ikke hatt vesentlige tap på fordringer.

## Likviditetsrisiko

Selskapet vurderer likviditeten i selskapet og konsernet som god.

## Fortsatt drift


I samsvar med regnskapsloven § 3-3a bekreftes det at forutsetningene om fortsatt drift er til stede. Konsernet er i en sunn økonomisk og finansiell stilling.


## Arbeidsmiljø

Sykefraværet i konsernet var på totalt 4% av arbeidende timer i 2022, sammenlignet med 4,5 % av timer i 2021. Det har ikke forekommet alvorlige arbeidsuhell eller ulykker i løpet av året som har resultert i store materielle skader eller personskader. Arbeidsmiljøet betraktes som godt.



 BankID Signing  
Jan Kåre Gundegjerde  
2023-06-29

 BankID Signing  
Anette Kerstin Teresia Karlsson  
2023-06-29

 BankID Signing  
Frode Andre Karlsen  
2023-06-29

## Likestilling

Selskapet har som mål å være en arbeidsplass der det råder full likestilling mellom kvinner og menn. Selskapets har i sin policy innarbeidet bestemmelser som tar på at det ikke forekommer forskjellsbehandlinger grunnet kjønn i saker som for eksempel lønn, avansement og rekruttering. Av selskapets 35 ansatte er 5 menn og 25 kvinner. Av ledende stillinger er besatt av en mann og resten kvinner.

## Åpenhetsloven

Redegjørelse for aktsomhetsvurderinger etter åpenhetsloven vil bli offentliggjort i løpet av Q3/2023 på selskapets nettsider.

## Miljørapportering og ytre miljø

Selskapet virksomhet påvirker ikke det ytre miljø i nevneverdig grad og er ikke regulert av konsesjoner eller pålegg.

## Styreansvarsforsikring

Det er tegnet ansvarsforsikring for styrets medlemmer og daglig leder i konsernet.

Oslo, 29. juni 2023

---

Jan Kåre Gundegjerde  
styreleder

---

Anette Kerstin Teresia Karlsson  
daglig leder / styremedlem

---

Frode Andre Karlsen  
styremedlem



BankID Signing  
Jan Kåre Gundegjerde  
2023-06-29



BankID Signing  
Anette Kerstin Teresia Karlsson  
2023-06-29



BankID Signing  
Frode Andre Karlsen  
2023-06-29

# Årsregnskap

## Haman Group AS


Styrets årsberetning  
Konsernregnskap  
Selskapsregnskap


### 2022

Organisasjonsnummer 988 221 058



 BankID Signing  
Jan Kåre Gundegjerde  
2023-06-29

 BankID Signing  
Anette Kerstin Teresia Karlsson  
2023-06-29

 BankID Signing  
Frode Andre Karlisen  
2023-06-29


## Haman Group AS Konsolidert resultatoppstilling


*Alle tall i hele kroner*

NOTE	DRIFTSINNTEKTER OG DRIFTSKOSTNADER	2022	2021
2	Salgsinntekt	201 524 635	39 739 804
3	Annen driftsinntekt	1 249 537	7 428 983
	<b>Sum driftsinntekter</b>	<b>202 774 172</b>	<b>47 168 787</b>
	Varekostnad	162 241 731	30 123 748
4	Lønnskostnad	27 016 457	15 958 667
5	Avskrivning anleggsmidler og goodwill	168 504	165 341
4, 6	Annen driftskostnad	12 542 335	5 828 589
	<b>Sum driftskostnader</b>	<b>201 969 028</b>	<b>52 076 344</b>
	<b>Driftsresultat</b>	<b>805 144</b>	<b>-4 907 557</b>
	<b>FINANSINNTEKTER OG FINANSKOSTNADER</b>		
	Renteinntekt	187 821	30 663
	Annen finansinntekt	30 609	153 053
	Rentekostnad	125 787	91 246
	Annen finanskostnad	148 697	63 867
	<b>Netto finansresultat</b>	<b>-56 055</b>	<b>28 603</b>
	<b>Ordinært resultat før skattekostnad</b>	<b>749 090</b>	<b>-4 878 954</b>
7	Skattekostnad	242 926	-535 781
	<b>ÅRSRESULTAT</b>	<b>506 163</b>	<b>-4 343 173</b>
	Minoritetsinteresser	-124 102	-69 377
8	<b>Årsresultat etter minoritetsinteresser</b>	<b>630 265</b>	<b>-4 273 797</b>
	<b>Disponering</b>		
	Minoritetsandel av underskudd	-124 102	-69 377
	Overført til annen egenkapital	630 265	-4 273 797
	Avsatt utbytte	0	0
8	<b>Sum dipsonering</b>	<b>506 163</b>	<b>-4 343 173</b>



 BankID Signing  
Jan Kåre Gundegjerde  
2023-06-29

 BankID Signing  
Anette Kerstin Teresia Karlsson  
2023-06-29

 BankID Signing  
Frode Andre Karlisen  
2023-06-29

## Haman Group AS


### Konsolidert balanse pr 31. desember


*Alle tall i hele kroner*

NOTE	EIENDELER	2022	2021
	<b>Anleggsmidler</b>		
	<b>Immaterielle eiendeler</b>		
7	Utsatt skattefordel	450 142	595 112
5	Konsesjoner, patenter, o.l.	54 710	54 710
	<b>Sum immaterielle eiendeler</b>	<u>504 852</u>	<u>649 822</u>
	<b>Varige driftsmidler</b>		
5, 9	Tomter, bygninger og annen fast eiendom	13 942 653	14 479 292
	Driftsløsøre, inventar, o.l.	0	29 067
	<b>Sum varige driftsmidler</b>	<u>13 942 653</u>	<u>14 508 359</u>
	<b>Finansielle anleggsmidler</b>		
10	Investering i aksjer og andeler	50 000	50 000
	<b>Sum finansielle anleggsmidler</b>	<u>50 000</u>	<u>50 000</u>
	<b>Sum anleggsmidler</b>	<u>14 497 505</u>	<u>15 208 181</u>
	<b>Omløpsmidler</b>		
	<b>Fordringer</b>		
11	Kundefordringer	20 016 338	15 780 434
	Andre kortsiktige fordringer	7 843 303	3 929 530
	<b>Sum fordringer</b>	<u>27 859 641</u>	<u>19 709 964</u>
12	Bankinnskudd, kontanter og lignende	32 604 689	23 431 944
	<b>Sum omløpsmidler</b>	<u>60 464 330</u>	<u>43 141 908</u>
	<b>SUM EIENDELER</b>	<u>74 961 835</u>	<u>58 350 089</u>



 BankID Signing  
Jan Kåre Gundegjerde  
2023-06-29

 BankID Signing  
Anette Kerstin Teresia Karlsson  
2023-06-29

 BankID Signing  
Frode Andre Karlsen  
2023-06-29

## Haman Group AS

### Konsolidert balanse pr 31. desember

Alle tall i hele kroner

NOTE	EGENKAPITAL OG GJELD	2022	2021
	<b>Egenkapital</b>		
	Aksjekapital	500 000	500 000
	Overkurs	766 667	766 667
	Annen egenkapital	12 952 122	12 365 698
8	<b>Sum egenkapital</b>	<b>14 218 789</b>	<b>13 632 365</b>
	Minoritetsinteresser	3 246	127 348
8	<b>Sum egenkapital</b>	<b>14 222 035</b>	<b>13 759 713</b>
	<b>Gjeld</b>		
	<b>Annen langsiktig gjeld</b>		
9	Gjeld til kredittinstitusjoner	4 455 199	9 592 819
	<b>Sum annen langsiktig gjeld</b>	<b>4 455 199</b>	<b>9 592 819</b>
	<b>Kortsiktig gjeld</b>		
	Leverandørgjeld	10 027 331	4 322 516
7	Betalbar skatt	16 446	44 850
	Skyldige offentlige avgifter	1 190 862	740 922
13	Annen kortsiktig gjeld	45 049 962	29 889 271
	<b>Sum kortsiktig gjeld</b>	<b>56 284 601</b>	<b>34 997 558</b>
	<b>Sum gjeld</b>	<b>60 739 800</b>	<b>44 590 377</b>
	<b>SUM EGENKAPITAL OG GJELD</b>	<b>74 961 835</b>	<b>58 350 090</b>

Oslo, 29.06.2023  
Styret i Haman Group AS

\_\_\_\_\_  
Jan Kåre Gundegjerde  
styrets leder

\_\_\_\_\_  
Anette Kerstin Teresia Karlsson  
nestleder og daglig leder

\_\_\_\_\_  
Frode Andre Karlsen  
styremedlem





## Haman Group AS

### Konsolidert kontantstrømpstilling

Alle tall i hele kroner

 BankID Signing  
Jan Kåre Gundegjerde  
2023-06-29

 BankID Signing  
Anette Kerstin Teresia Karlsson  
2023-06-29

 BankID Signing  
Frode Andre Karlisen  
2023-06-29

	2022	2021
<b>KONTANTSTRØMMER FRA OPERASJONELLE AKTIVITETER:</b>		
Ordinært resultat før skattekostnad	749 090	-4 878 954
Periodens betalte skatt	-44 850	0
Ordinære avskrivninger	168 504	165 341
Endring i kundefordringer	-4 235 904	-9 549 492
Endring i leverandørgjeld	5 704 815	3 497 302
Endring i andre tidsavgrensningsposter	11 851 539	14 804 990
<b>Netto kontantstrømmer fra operasjonelle aktiviteter</b>	<b>14 193 194</b>	<b>4 039 187</b>
<b>KONTANTSTRØMMER FRA INVESTERINGSAKTIVITETER:</b>		
Utbetalinger ved kjøp av varige driftsmidler	0	0
<b>Netto kontantstrøm fra investeringsaktiviteter</b>	<b>0</b>	<b>0</b>
<b>KONTANTSTRØMMER FRA FINANSIERINGSAKTIVITETER:</b>		
Innbetalinger ved opptak av ny langsiktig gjeld	0	5 000 000
Utbetalinger ved nedbetaling av langsiktig gjeld	-5 137 620	0
<b>Netto kontantstrøm fra finansieringsaktiviteter</b>	<b>-5 137 620</b>	<b>5 000 000</b>
<b>Effekt av valutakursendringer på bankinnskudd, o.l.</b>	<b>117 170</b>	<b>308 742</b>
<b>Netto kontantstrøm i perioden</b>	<b>9 172 745</b>	<b>9 347 930</b>
Konter per 01.01	23 431 944	14 084 014
<b>Beholdning av bankinnskudd, konter o.l. pr 31.12.</b>	<b>32 604 689</b>	<b>23 431 944</b>



## Haman Group AS Noter konsernregnskap 2022



BankID Signering  
Jan Kåre Gundegjerde  
2023-06-29



BankID Signering  
Anette Kerstin Teresia Karlsson  
2023-06-29



BankID Signering  
Frode Andre Karlisen  
2023-06-29

### Note 1 Prinsippnote Regnskapsprinsipper

Årsregnskapet er satt opp i samsvar med regnskapsloven bestemmelser og god regnskapsskikk for øvrige foretak.

#### Konsolideringsprinsipper

Konsernregnskapet omfatter morselskapet Haman Group AS og datterselskaper. Konsernregnskapet er utarbeidet som om konsernet var én økonomisk enhet. Transaksjoner og mellomværende mellom selskapene i konsernet er eliminert. Konsernregnskapet er utarbeidet etter ensartede prinsipper, ved at datterselskapet følger de samme regnskapsprinsipper som morselskapet.

Kjøpte datterselskaper regnskapsføres i konsernregnskapet basert på morselskapets anskaffelseskost. Anskaffelseskost tilordnes identifiserbare eiendeler og gjeld i datterselskapet, som oppføres i konsernregnskapet til virkelig verdi på oppkjøpstidspunktet. Eventuell merverdi eller mindreverdi ut over hva som kan henføres til identifiserbare eiendeler og gjeld balanseføres som goodwill. Når det eksisterer merverdier i konsernregnskapet avskrives dette lineært over de oppkjøpte eiendelenes forventede levetid.

#### Bruk av estimater

Ledelsen har brukt estimater og forutsetninger som har påvirket resultatregnskapet og verdsettelsen av eiendeler og gjeld, samt usikre eiendeler og forpliktelser på balansedagen under utarbeidelsen av årsregnskapet i henhold til god regnskapsskikk.

#### Salgsinntekter

Inntektsføring skjer etter opptjeningsprinsippet, som normalt vil være leveringstidspunktet for tjenester. Reiser som går over årsskifte inntektsføres i det året reisen påbegynnes. Utgifter kostnadsføres i samme periode som tilhørende inntekt.

#### Klassifisering og vurdering av balanseposter

Omløpsmidler og kortsiktig gjeld omfatter poster som forfaller til betaling innen ett år etter anskaffelsestidspunktet, samt poster som knytter seg til varekretsløpet. Øvrige poster er klassifisert som anleggsmiddel/langsiktig gjeld.

Omløpsmidler vurderes til laveste av anskaffelseskost og virkelig verdi. Kortsiktig gjeld balanseføres til nominelt beløp på opptakstidspunktet

Anleggsmidler vurderes til anskaffelseskost, men nedskrives til virkelig verdi ved verdifall som ikke forventes å være forbigående. Langsiktig gjeld balanseføres til nominelt beløp på etableringstidspunktet.

#### Fordringer

Kundefordringer og andre fordringer oppføres til pålydende etter fradrag for avsetning til forventet tap. Avsetning til tap gjøres på grunnlag av en individuell vurdering av de enkelte fordringene. I tillegg gjøres det for øvrige kundefordringer en uspesifisert avsetning for å dekke antatt tap.



## Haman Group AS Noter konsernregnskap 2022



BankID Signing  
Jan Kåre Gundegjerde  
2023-06-29



BankID Signing  
Anette Kerstin Teresia Karlsson  
2023-06-29



BankID Signing  
Frode Andre Karlisen  
2023-06-29

### Valuta

Balansposter i utenlandsk valuta er vurdert til kursen ved regnskapsårets slutt. Agio og disagio blir klassifisert som en del av salgsinntekter.

Resultatposter i utenlandsk valuta er vurdert til gjennomsnittskurs i regnskapsåret.

### Omregningsdifferanse

Omregningsdifferanser ved konsolidering av Haman Support AB og Haman Properties AB føres direkte mot egenkapital i konsernet.

### Varige driftsmidler

Varige driftsmidler balanseføres og avskrives over driftsmidlets forventede levetid. Direkte vedlikehold av driftsmidler kostnadsføres løpende under driftskostnader, mens påkostninger eller forbedringer tillegges driftsmidlets kostpris og avskrives i takt med driftsmidlet.

### Skatt

Skattekostnaden i resultatregnskapet omfatter både periodens betalbare skatt og endring i utsatt skatt. Utsatt skatt er beregnet med 22 % på grunnlag av de midlertidige forskjeller som eksisterer mellom regnskapsmessige og skattemessige verdier, samt skattemessig underskudd til fremføring ved utgangen av regnskapsåret. Skatteøkende og skattereduserende midlertidige forskjeller som reverserer eller kan reversere i samme periode er utlignet. Netto utsatt skattefordel balanseføres i den grad det er sannsynlig at denne kan bli nyttegjort.

### Hendelser etter balansedagen

Ny informasjon etter balansedagen om selskapets finansielle stilling på balansedagen er hensyntatt i årsregnskapet. Hendelser etter balansedagen som ikke påvirker selskapets finansielle stilling på balansedagen, men som vil påvirke selskapets finansielle stilling i fremtiden er opplyst om dersom dette er vesentlig.

### Kontantstrøm

Kontantstrøm er utarbeidet basert på den indirekte metode.



## Haman Group AS Noter konsernregnskap 2022



BankID Signing  
Jan Kåre Gundegjerde  
2023-06-29



BankID Signing  
Anette Kerstin Teresia Karlsson  
2023-06-29



BankID Signing  
Frode Andre Karlisen  
2023-06-29

### Note 2 Driftsinntekter

Konsernets virksomhetsområde er formidling av salg som reisearrangør, der Haman utfører bestillings- og reservasjonstjenester på vegne av kunder. Med kunder menes i dette tilfellet reisende. Omsetning kan inndeles i:

#### Fakturering til kunde gjennom agent

Ved fakturering gjennom agent fungerer Haman som reiseoperatør på vegne av en agent, hvor kunden mottar billetter og reisedokumenter direkte fra agent. Kunden betaler vanligvis reisen til direkte agent, hvoretter Haman fakturerer agenten for leverandørkostnader samt avtalt honorar.

#### Fakturering direkte til kunde

Ved egen fakturering til kunde fungerer Haman som reiseoperatør direkte mot kunde. Kunden foretar booking og tilrettelegging av reisen direkte med Haman, og kunde betaler reisen direkte til Haman.

#### Omsetning basert på virksomhetsområde fordeler seg:


	2022	2021
<i>Fakturering til kunde gjennom agent</i>	181 504 549	35 796 467
<i>Fakturering direkte til kunde</i>	20 020 086	3 943 337
<b>Totalt</b>	<b>201 524 635</b>	<b>39 739 804</b>

### Note 3 Offentlige tilskudd


I posten annen driftsinntekt inngår følgende offentlige tilskudd:	2022	2021
Innovasjon Norge:	1 138 320	1 651 664
Kompensasjon for faste uungåelige kostnader (Covid):	-	2 384 846
Lønnsstøtteordning (Norge)	-	638 740
Lønnsstøtteordning (Sverige)	-	2 543 571
Reklassifisert	-	-
<b>Sum offentlig tilskudd</b>	<b>1 138 320</b>	<b>7 218 821</b>



## Haman Group AS Noter konsernregnskap 2022

 BankID Signing  
Jan Kåre Gundegjerde  
2023-06-29

 BankID Signing  
Anette Kerstin Teresia Karlsson  
2023-06-29

 BankID Signing  
Frode Andre Karlisen  
2023-06-29

### Note 4 Lønnskostnader, antall ansatte mv

	2022	2021
Lønnskostnader	24 194 036	12 029 976
Arbeidsgiveravgift	2 011 592	2 779 728
Pensjonskostnader	649 624	457 615
Andre ytelser	161 908	691 348
<b>Sum</b>	<b>27 017 160</b>	<b>15 958 667</b>

Gjennomsnittlig antall årsverk 43 36

### Ytelser til ledende personer

Lønn daglig leder i Haman Group AS*	506 035	525 762
Annen godtgjørelse til daglig leder i Haman Group AS*	0	0
Totalt styrehonorar i konsernet	151 000	139 000

\*Lønn til daglig leder utbetales fra datterselskap Haman Support AB.

### Obligatorisk tjenstepensjon

Konsernet er pliktig til å ha tjenstepensjonsordning etter lov om obligatorisk tjenstepensjon og har etablert pensjonsordninger som oppfyller kravene

Revisor	2022	2021
Revisjon	200 819	172 600
Annen bistand (inkl attestasjoner)	275 698	315 600

Beløpene over er eksklusiv merverdiavgift.

### Note 5 Anleggsmidler

	Immaterielle eiendeler	Driftsløstørelse og inventar	Fast eiendom	Sum
Anskaffelseskost 1.1	54 710	92 752	15 697 256	15 844 718
Tilgang i året	-	-	-	-
Avgang i året	-	-	-	-
Anskaffelseskost 31.12	54 710	92 752	15 697 256	15 844 718
Akkumulerte avskrivninger 31.12	-	-92 752	-397 118	-489 870
Valutajustering	-	-	-1 357 485	-1 357 485
<b>Bokført verdi 31.12</b>	<b>54 710</b>	<b>-</b>	<b>13 942 653</b>	<b>13 997 363</b>

Årets avskrivninger 0 28 346 140 159 168 505

Økonomisk levetid (år) 5 år 50 år

Avskrivningsplan Avsk. Ikke Lineær Lineær



## Haman Group AS Noter konsernregnskap 2022

BankID Signing  
Jan Kåre Gundegjerde  
2023-06-29

BankID Signing  
Anette Kerstin Teresia Karlsson  
2023-06-29

BankID Signing  
Frode Andre Karlisen  
2023-06-29

### Note 6 Leiekontrakter

<i>Selskap</i>	<i>Type avtale</i>	<i>Varighet + rett til forlengelse</i>	<i>Kostnadsført leie - 2022</i>
Haman Support AB	Leie lokaler	31.12.2024	433 337
Haman Group AS	Leie lokaler	31.12.2023	856 829

### Note 7 Skatt

	<b>2022</b>	<b>2021</b>
Resultat før skatt	749 090	-4 878 957
Permanente forskjeller	70 244	-65 063
Endring midlertidige forskjeller, inkl utnyttelse ikke balanseført utsatt skatt	-744 579	-2 644 968
Fremførbart underskudd	0	0
<b>Skattepliktig inntekt</b>	<b>74 755</b>	<b>-7 588 988</b>
Betalbar skatt	16 446	44 850
Endring utsatt skatt/utsatt skattefordel	226 480	-580 631
<b>Årets skattekostnad</b>	<b>242 926</b>	<b>-535 781</b>
<b>Betalbar skatt i balansen</b>	<b>16 446</b>	<b>44 850</b>

Spesifikasjon av midlertidige forskjeller som kan utlignes:

	<b>2022</b>	<b>2021</b>
Varige driftsmidler	-29 359	-36 699
Fordringer	0	0
Gevinst- og tapskonto	21 723	27 155
Avsetninger	-500 000	-650 493
Skattemessig fremførbart underskudd	-6 787 187	-5 399 904
Sum	-7 294 823	-6 059 941
Inngår ikke i beregning av utsatt skatt	5 248 722	3 354 884
Grunnlag for beregning av utsatt skatt	-2 046 101	-2 705 057
Utsatt skattefordel 22 %/ 22 %	-450 142	-595 113

### Note 8 Egenkapital og aksjonær

	<b>Aksjekapital</b>	<b>Annen</b>		<b>Minoritets-</b>	<b>Sum</b>
		<b>Overkurs egenkapital</b>		<b>interesse</b>	
Egenkapital 1.1.	500 000	766 667	12 365 698	127 348	13 759 713
Årets resultat	-	-	630 265	-124 102	506 163
Omergningsdifferanse SEK	-	-	-43 841	-	-43 841
<b>Egenkapital 31.12</b>	<b>500 000</b>	<b>766 667</b>	<b>12 952 122</b>	<b>3 246</b>	<b>14 222 035</b>


Haman Group AS aksjekapital består av 500 aksjer à 1000 NOK.


<b>Aksjonær</b>	<b>Rolle</b>	<b>Antall</b>	<b>Stemme - og eierandel</b>
Anette Kerstin Teresia Karlsson	(Daglig leder og styremedlem)	500	100,00 %



## Haman Group AS Noter konsernregnskap 2022

 BankID Signing  
Jan Kåre Gundegjerde  
2023-06-29

 BankID Signing  
Anette Kerstin Teresia Karlsson  
2023-06-29

 BankID Signing  
Frode Andre Karlisen  
2023-06-29

### Note 9 Gjeld

<b>Langsiktig gjeld med forfall senere enn 5 år</b>	<b>2022</b>	<b>2021</b>
Gjeld til kredittinstitusjoner	4 455 199	9 592 819
Annen langsiktig gjeld	-	-
<b>Sum</b>	<b>4 455 199</b>	<b>9 592 819</b>

Gjeld sikret ved pant 4 455 199 9 592 819

Som sikkerhet for banklån er det stilt sikkerhet i fast eiendom i Sollentune kommune i Sverige, samt i fast eiendom i Moskenes kommune i Norge. Det er i tillegg stilt pant i pengekrav i Haman Group AS.

### Note 10 Investering i aksjer

<i>Selskap</i>	<b>Forretnings- kontor</b>	<b>Stemme- og eierandel</b>	<b>Resultat 2022</b>	<b>Egenkapital 31.12.2022</b>	<b>Bokført 31.12.22</b>
Sagastad Drift AS	Oslo	>1%	ikke klart pt.	ikke klart pt.	50 000
<b>Sum</b>					<b>50 000</b>

### Note 11 Kundefordringer

Kundefordringer er vurdert til pålydende, nedskrevet med forventet tap på fordringer.

<b>Spesifikasjon kundefordringer</b>	<b>2022</b>	<b>2021</b>
Kundefordringer til pålydende	20 016 338	15 780 434
Avsatt til dekning av usikre fordringer	0	0
<b>Netto oppførte kundefordringer</b>	<b>20 016 338</b>	<b>15 780 434</b>

### Note 12 Bundne midler


	<b>2022</b>	<b>2021</b>
Bundne skattetrekkmidler utgjør	547 318	356 329
Bundne depositumsmidler husleie Oslo utgjør	236 450	-
<b>Sum</b>	<b>783 768</b>	<b>356 329</b>


### Note 13 Spesifikasjon av Annen kortsiktig gjeld


	<b>2022</b>	<b>2021</b>
<b>Annen kortsiktig gjeld</b>		
Forskuddsfakturert / forskuddsbetalt fra kunder	32 400 476	22 190 476
Skyldig lønn	2 991 801	2 126 695
Åpne vouchere	7 848 590	2 372 114
Annen kortsiktig gjeld	1 809 096	3 199 986
<b>SUM</b>	<b>45 049 962</b>	<b>29 889 271</b>



## Haman Group AS Noter konsernregnskap 2022

 BankID Signing  
Jan Kåre Gundegjerde  
2023-06-29

 BankID Signing  
Anette Kerstin Teresia Karlsson  
2023-06-29

 BankID Signing  
Frode Andre Karlsen  
2023-06-29


### Note 14 Datterselskaper


<u>Selskapets navn</u>	<u>Tilknytning</u>	<u>Forretnings- kontor</u>	<u>Stemme- og eierandel</u>	<u>Resultat 2022</u>	<u>Egenkapital 31.12.2022</u>
Authentic Scandinavia AS	Datterselskap	Oslo	95 %	-2 482 038	2 412 140
Haman Scandinavia AS	Datterselskap	Oslo	100 %	3 738 792	8 100 583
Terra Nova Scandinavia AS	Datterselskap	Oslo	100 %	395 774	625 865
Authentic Europe AS	Datterselskap	Oslo	100 %	-2 758 162	1 432 838
Haman Support AB*	Datterselskap	Stockholm	100 %	419 422	1 874 696
Haman Properties AB*	Datterselskap	Stockholm	100 %	168 773	594 997

\*Omregnet fra SEK per 31.12.22



 BankID Signing  
Jan Kåre Gundegjerde  
2023-06-29

 BankID Signing  
Anette Kerstin Teresia Karlsson  
2023-06-29

 BankID Signing  
Frode Andre Karlson  
2023-06-29

# Årsregnskap

## 2022


### Haman Group AS


Org.nr.: 988 221 058




## Haman Group AS

### Resultatregnskap

 BankID Signing  
Jan Kåre Gundegjerde  
2023-06-29


 BankID Signing  
Anette Kerstin Teresia Karlsson  
2023-06-29


 BankID Signing  
Frode Andre Karlsen  
2023-06-29

Driftsinntekter og driftskostnader	Note	2022	2021
Salgsinntekt	2, 3	5 879 416	2 393 947
Driftsinntekt	2, 4	406 600	43 781
Sum driftsinntekter		<u>6 286 016</u>	<u>2 437 728</u>
Lønnskostnad	5	2 771 328	1 093 935
Annen driftskostnad	5, 7	3 535 191	1 216 946
Sum driftskostnader		<u>6 306 519</u>	<u>2 310 881</u>
<b>Driftsresultat</b>		<b><u>-20 502</u></b>	<b><u>126 847</u></b>
<b>Finansinntekter og finanskostnader</b>			
Annen renteinntekt		131 743	4 669
Annen finansinntekt		755	80 092
Nedskrivning av andre finansielle anleggsmidler	8	0	1 181 536
Annen finanskostnad		117 191	60 469
Resultat av finansposter		<u>15 307</u>	<u>-1 157 243</u>
<b>Resultat før skattekostnad</b>		<b><u>-5 195</u></b>	<b><u>-1 030 396</u></b>
Skattekostnad på resultat	9	-131 443	18 464
<b>Årsresultat</b>		<b><u>126 248</u></b>	<b><u>-1 048 860</u></b>
<b>Overføringer</b>			
Avsatt til annen egenkapital		126 248	0
Overført fra annen egenkapital		0	1 048 860
Sum overføringer		<u>126 248</u>	<u>-1 048 860</u>



 BankID Signing  
Jan Kåre Gundegjerde  
2023-06-29

 BankID Signing  
Anette Kerstin Teresia Karlsson  
2023-06-29

 BankID Signing  
Frode Andre Karlson  
2023-06-29


## Haman Group AS


### Balanse

Eiendeler	Note	2022	2021
<b>Anleggsmidler</b>			
<b>Immaterielle eiendeler</b>			
Konsesjoner, patenter o.l.	6	54 710	54 710
Utsatt skattefordel	9	131 443	0
Sum immaterielle eiendeler		<u>186 153</u>	<u>54 710</u>
<b>Varige driftsmidler</b>			
Tomter, bygninger o.a. fast eiendom	6	<u>1 222 846</u>	<u>1 222 846</u>
Sum varige driftsmidler		<u>1 222 846</u>	<u>1 222 846</u>
<b>Finansielle anleggsmidler</b>			
Investeringer i annet foretak i samme konsern	8	10 395 280	10 395 280
Investeringer i aksjer og andeler	10	<u>50 000</u>	<u>50 000</u>
Sum finansielle anleggsmidler		<u>10 445 280</u>	<u>10 445 280</u>
Sum anleggsmidler		<u>11 854 279</u>	<u>11 722 836</u>
<b>Omløpsmidler</b>			
<b>Fordringer</b>			
Kundefordringer		36 855	0
Andre kortsiktige fordringer		559 580	87 281
Fordringer konsernselskap	3, 8	<u>8 758 444</u>	<u>11 217 955</u>
Sum fordringer		<u>9 354 879</u>	<u>11 305 236</u>
Bankinnskudd, kontanter o.l.	11	5 751 038	5 784 171
Sum omløpsmidler		<u>15 105 917</u>	<u>17 089 407</u>
<b>Sum eiendeler</b>		<u>26 960 196</u>	<u>28 812 243</u>



 BankID Signing  
Jan Kåre Gundegjerde  
2023-06-29

 BankID Signing  
Anette Kerstin Teresia Karlsson  
2023-06-29

 BankID Signing  
Frode Andre Karlsen  
2023-06-29

## Haman Group AS

### Balanse

Egenkapital og gjeld	Note	2022	2021
<b>Innskutt egenkapital</b>			
Aksjekapital	12, 13	500 000	500 000
Overkurs	13	766 667	766 667
Sum innskutt egenkapital		<u>1 266 667</u>	<u>1 266 667</u>
<b>Opptjent egenkapital</b>			
Annen egenkapital	13	8 309 528	8 183 281
Sum opptjent egenkapital		<u>8 309 528</u>	<u>8 183 281</u>
Sum egenkapital		<u>9 576 195</u>	<u>9 449 947</u>
<b>Gjeld</b>			
<b>Annen langsiktig gjeld</b>			
Gjeld til kredittinstitusjoner		0	5 000 000
Sum annen langsiktig gjeld		<u>0</u>	<u>5 000 000</u>
<b>Kortsiktig gjeld</b>			
Gjeld konsernselskap	3, 8	16 035 441	13 263 779
Leverandørgjeld		190 401	46 840
Skyldig offentlige avgifter		296 221	159 799
Annen kortsiktig gjeld		861 938	891 877
Sum kortsiktig gjeld		<u>17 384 001</u>	<u>14 362 296</u>
Sum gjeld		<u>17 384 001</u>	<u>19 362 296</u>
<b>Sum egenkapital og gjeld</b>		<u>26 960 196</u>	<u>28 812 243</u>

Oslo, 29.06.2023  
Styret i Haman Group AS


Jan Kåre Gundegjerde  
styrets leder


Anette Kerstin Teresia Karlsson  
nestleder og daglig leder

Frode Andre Karlsen  
styremedlem



 BankID Signing  
Jan Kåre Gundegjerde  
2023-06-29

 BankID Signing  
Anette Kerstin Teresia Karlsson  
2023-06-29

 BankID Signing  
Frode Andre Karlsen  
2023-06-29

## Indirekte kontantstrøm

### Haman Group AS

	Note	2022	2021
<b>Kontantstrømmer fra operasjonelle aktiviteter</b>			
Resultat før skattekostnad		-5 195	-1 030 396
Endring i kundefordringer		-36 855	0
Endring i leverandørgjeld		143 561	-43 617
Poster klassifisert som invest.- eller finans.aktivitet		0	1 181 536
Endring i andre tidsavgrensingsposter		4 865 356	6 079
Netto kontantstrøm fra operasjonelle aktiviteter		<u>4 966 866</u>	<u>113 602</u>
<b>Kontantstrømmer fra finansieringsaktiviteter</b>			
Innbetalinger ved opptak av ny langsiktig gjeld		0	5 000 000
Utbetalinger ved nedbetaling av langsiktig gjeld		5 000 000	0
Netto kontantstrøm fra finansieringsaktiviteter		<u>-5 000 000</u>	<u>5 000 000</u>
Netto endring i kontanter og kontantekvivalenter		-33 134	5 113 602
Beh. av kont. og kontantekvivalenter ved per. begy		<u>5 784 171</u>	<u>670 569</u>
Beh. av kont. og kontantekvivalenter ved per. slutt		<u>5 751 037</u>	<u>5 784 171</u>



## Haman Group AS

### Noter til årsregnskapet for 2022



BankID Signing  
Jan Kåre Gundegjerde  
2023-06-29



BankID Signing  
Anette Kerstin Teresia Karlsson  
2023-06-29



BankID Signing  
Frode Andre Karlsen  
2023-06-29

#### Note 1 - Regnskapsprinsipper

Årsregnskapet er satt opp i samsvar med regnskapslovens bestemmelser og god regnskapsskikk.

##### *Salgsinntekter og kostnader*

Inntektsføring skjer etter opptjeningsprinsippet, som normalt vil være leveringstidspunktet for varer og tjenester. Utgifter kostnadsføres i samme periode som tilhørende inntekt.

##### *Hovedregel for vurdering og klassifisering av eiendeler og gjeld*

Eiendeler bestemt til varig eie eller bruk i virksomheten er klassifisert som anleggsmidler. Anleggsmidler vurderes til anskaffelseskost, men nedskrives til virkelig verdi når verdifallet forventes ikke å være forbigående. Langsiktig gjeld balanseføres til nominelt beløp på etableringstidspunktet.

Øvrige eiendeler er klassifisert som omløpsmidler, og omfatter i likhet med kortsiktig gjeld poster som forfaller til betaling innen 1 år, samt poster som knytter seg til varekretsløpet. Omløpsmidler vurderes til laveste av anskaffelseskost og virkelig verdi. Kortsiktig gjeld balanseføres til nominelt beløp på etableringstidspunktet.

##### *Aksjer og investeringer i datterselskap*

Datterselskaper vurderes etter kostmetoden i selskapsregnskapet. Investeringer er vurdert til anskaffelseskost for aksjene med mindre nedskrivning har vært nødvendig.

##### *Valuta*

Pengeposter i utenlandsk valuta omregnes til balansedagens kurs.

##### *Varige driftsmidler*

Varige driftsmidler avskrives over forventet økonomisk levetid. Avskrivningene er som hovedregel fordelt lineært over antatt økonomisk levetid.

##### *Fordringer*

Kundefordringer og andre fordringer oppføres til pålydende etter fradrag for avsetning til forventet tap. Avsetning til tap gjøres på grunnlag av en individuell vurdering av de enkelte fordringene. I tillegg gjøres det for øvrige kundefordringer en uspesifisert avsetning for å dekke antatt tap.

##### *Skatt*

Skattekostnaden i resultatregnskapet omfatter både periodens betalbare skatt og endring utsatt skatt med mindre annet er opplyst om i note. Utsatt skatt er beregnet med 22 % på grunnlag av de midlertidige forskjeller som eksisterer mellom regnskapsmessige og skattemessige verdier. Skatteøkende og skattereduserende midlertidige forskjeller er utlignet og nettoført.


##### *Kontantstrømoppstilling*


Kontantstrømoppstillingen er utarbeidet etter den indirekte metode. Kontanter og kontantekvivalenter omfatter kontanter, bankinnskudd og andre kortsiktige, likvide plasseringer.




## Haman Group AS

### Noter til årsregnskapet for 2022

 BankID Signing  
Jan Kåre Gundegjerde  
2023-06-29

 BankID Signing  
Anette Kerstin Teresia Karlsson  
2023-06-29

 BankID Signing  
Frode Andre Karlisen  
2023-06-29

#### Note 2 - Salgsinntekter

<b>Per virksomhetsområder</b>	<b>2022</b>	<b>2021</b>
Konserninterne tjenester	5 791 124	2 393 947
Offentlige tilskudd	406 600	43 781
Annet	88 292	0
<b>Sum</b>	<b>6 286 016</b>	<b>2 437 728</b>


<b>Per område</b>	<b>2022</b>	<b>2021</b>
Norge	6 286 016	2 415 271
Sverige	0	22 457
<b>Sum</b>	<b>6 286 016</b>	<b>2 437 728</b>




## Haman Group AS

### Noter til årsregnskapet for 2022

 BankID Signing  
Jan Kåre Gundegjerde  
2023-06-29

 BankID Signing  
Anette Kerstin Teresia Karlsson  
2023-06-29

 BankID Signing  
Frode Andre Karlsen  
2023-06-29

#### Note 3 - Transaksjoner med nærstående

##### Fakturerte tjenester til selskaper i samme konsern

	2022	2021
Haman Scandinavia AS	844 700	1 086 155
Terra Nova Scandinavia AS	255 593	846 540
Authentic Scandinavia AS	2 004 372	350 751
Authentic Europe AS	2 684 501	84 658
Haman Properties AB	1 958	25 843
<b>Sum</b>	<b>5 791 124</b>	<b>2 393 947</b>

Alle transaksjoner er foretatt som del av den ordinære virksomheten og til armlengdes priser.

##### Fordringer på nærstående parter:

	2022	2021
Haman Scandinavia AS	0	0
Haman Properties AB	8 494 872	8 443 965
Terra Nova Scandinavia AS	0	1 530 071
Authentic Scandinavia AS	0	0
Authentic Europe AS	263 573	1 243 919
<b>Sum</b>	<b>8 758 444</b>	<b>11 217 955</b>

##### Gjeld til nærstående parter:

	2022	2021
Haman Support AB	-1 956 018	-1 956 018
Haman Scandinavia AS	-9 762 218	-5 698 730
Haman Properties AB	0	0
Authentic Scandinavia AS	-2 947 683	-3 809 031
Terra Nova Scandinavia AS	-1 369 522	0
Authentic Europe AS	0	-1 800 000
<b>Sum</b>	<b>-16 035 441</b>	<b>-13 263 779</b>

Det er ikke beregnet renter på mellomværende.

Styret er av den oppfatning at det ikke er nedskrivningsplikt på utestående fordringer pr. 31.12.2022.

#### Note 4 - Tilskudd

Selskapet har inntektsført kr 406 600 i tilskudd fra Innovasjon Norge.



## Haman Group AS

### Noter til årsregnskapet for 2022



BankID Signing  
Jan Kåre Gundegejerde  
2023-06-29



BankID Signing  
Anette Kerstin Teresia Karlsson  
2023-06-29



BankID Signing  
Frode Andre Karlson  
2023-06-29

#### Note 5 - Lønnskostnader, antall ansatte, mv.

Lønnskostnader	2022	2021
Lønninger	2 304 033	735 540
Arbeidsgiveravgift	324 638	132 047
Pensjonskostnader	99 178	56 324
Andre ytelser	43 479	170 024
<b>Sum</b>	<b>2 771 328</b>	<b>1 093 935</b>
Gjennomsnittlig antall årsverk:	3	1

Ytelser til ledende personer	Daglig leder	Styret
Lønn	0	151 000
Bonus	0	0
Pensjonskostnader	0	0
Annen godtgjørelse	0	0

Daglig leder er lønnet i annet selskap i samme konsern. Ledelsen har ingen særskilt bonusavtale.

#### Obligatorisk tjenestepensjon

Selskapet er pliktig til å ha tjenestepensjonsordning etter lov om obligatorisk tjenestepensjon og har etablert pensjonsordninger som oppfyller kravene.

#### Revisor

Kostnadsført revisjonshonorar for 2022 utgjør kr 49 500. I tillegg kommer honorar for andre tjenester med kr 34 273. Beløpene er ekskl. MVA.

#### Note 6 - Varige driftsmidler

	Rorbu	Varemerke	Sum
<b>Anskaffelseskost 01.01.2022</b>	<b>1 222 846</b>	<b>54 710</b>	<b>1 277 556</b>
Tilgang	0	0	0
Avgang	0	0	0
<b>Anskaffelseskost 31.12.2022</b>	<b>1 222 846</b>	<b>54 710</b>	<b>1 277 556</b>
<b>Akkumulerte avskrivninger 31.12.2022</b>	<b>0</b>	<b>0</b>	<b>0</b>
<b>Balansført verdi pr. 31.12.2022</b>	<b>1 222 846</b>	<b>54 710</b>	<b>1 277 556</b>
<b>Årets avskrivninger</b>	<b>0</b>	<b>0</b>	<b>0</b>
Avskrivningsplan	Avskrives ikke	Avskrives ikke	



## Haman Group AS

### Noter til årsregnskapet for 2022



BankID Signing  
Jan Kåre Gundegejerde  
2023-06-29



BankID Signing  
Anette Kerstin Teresia Karlsson  
2023-06-29



BankID Signing  
Frode Andre Karlson  
2023-06-29

#### Note 7 - Leieavtaler

Selskapet driver sin virksomhet i leide lokaler. Kostnadsført husleie i 2022 er kr 856 829.

#### Note 8 - Investering i datterselskap

Selskap	Forretnings - kontor	Eierandel	Ansk. kost	Bokført verdi	Resultat 2022	EK 2022
Authentic Scandinavia AS	Oslo	95%	139 028	139 028	-2 482 038	2 412 140
Authentic Europe AS	Oslo	100%	3 029 316	1 000 000	-2 758 162	1 432 838
Haman Support AB*	Stockholm	100%	88 000	88 000	419 422	1 874 696
Haman Scandinavia AS	Oslo	100%	4 246 667	4 246 667	3 738 792	8 100 583
Haman Properties AB*	Oslo	100%	1 048 520	1 048 520	168 773	594 997
Terra Nova Scandinavia AS	Oslo	100%	3 873 065	3 273 065	395 774	625 865
			<b>12 424 596</b>	<b>9 795 280</b>		

\*Resultat og EK er omregnet til NOK.

Styret er av den oppfatning at det ikke er ytterligere nedskrivningsplikt på selskapets investeringer pr. 31.12.2022.



## Haman Group AS

### Noter til årsregnskapet for 2022



BankID Signing  
Jan Kåre Gundegjerde  
2023-06-29



BankID Signing  
Anette Kerstin Teresia Karlsson  
2023-06-29



BankID Signing  
Frode Andre Karlisen  
2023-06-29

#### Note 9 Skatt

<b>Årets skattekostnad</b>	<b>2022</b>	<b>2021</b>
Resultatført skatt på ordinært resultat:		
Betalbar skatt	0	18 464
Endring i utsatt skattefordel	-131 443	0
<b>Skattekostnad ordinært resultat</b>	<b>-131 443</b>	<b>18 464</b>

Skattepliktig inntekt:		
Resultat før skatt	-5 195	-1 030 396
Permanente forskjeller	31 064	1 107 536
Endring i midlertidige forskjeller	-145 061	6 789
Avgitt konsernbidrag	0	-83 929
<b>Skattepliktig inntekt</b>	<b>-119 193</b>	<b>0</b>

Betalbar skatt i balansen:		
Betalbar skatt på årets resultat	0	18 464
Betalbar skatt på avgitt konsernbidrag	0	-18 464
<b>Sum betalbar skatt i balansen</b>	<b>0</b>	<b>0</b>

Skatteeffekten av midlertidige forskjeller og underskudd til fremføring som har gitt opphav til utsatt skatt og utsatte skattefordeler, spesifisert på typer av midlertidige forskjeller

	<b>2022</b>	<b>2021</b>	<b>Endring</b>
Gevinst – og tapskonto	21 723	27 155	5 432
Avsetninger mv	-500 000	-650 493	-150 493
<b>Sum</b>	<b>-478 277</b>	<b>-623 338</b>	<b>-145 061</b>

Akkumulert fremførbart underskudd	-119 193	0	119 193
Inngår ikke i beregningen av utsatt skatt	0	623 338	623 338
<b>Grunnlag for utsatt skattefordel</b>	<b>-597 469</b>	<b>0</b>	<b>597 469</b>

<b>Utsatt skattefordel (22 %)</b>	<b>-131 443</b>	<b>0</b>	<b>131 443</b>
-----------------------------------	-----------------	----------	----------------



## Haman Group AS

### Noter til årsregnskapet for 2022



BankID Signing  
Jan Kåre Gundegjerde  
2023-06-29



BankID Signing  
Anette Kerstin Teresia Karlsson  
2023-06-29



BankID Signing  
Frode Andre Karlson  
2023-06-29

#### Note 10 - Investeringer i andre aksjer

Selskap	Forretnings - kontor	Eierandel	Resultat 2022	EK 2022	Bokført verdi
Sagastad Drift AS	Nordfjordeid	> 1%	ikke klart pt.	ikke klart pt.	50 000
					<b>50 000</b>

Styret er av den oppfatning at det ikke er nedskrivningsplikt på selskapets investeringer pr. 31.12.2022.

#### Note 11 - Bundne midler

I posten inngår bundne bankinnskudd med kr 178 383, som er tilstrekkelig til dekning av skyldig skattetrekk ved regnskapsårets utløp.

I tillegg har selskapet innbetalt kr 236 450 på depositumskonto for et husleieforhold.

#### Note 12 Aksjonærer

Aksjekapitalen i Haman Group AS pr. 31.12 består av:

	Antall	Pålydende	Bokført
Ordinære aksjer	10 000	50,0	500 000
Sum	10 000		500 000

#### Eierstruktur

De største aksjonærene i % pr. 31.12 var:

	Ordinære	Eierandel
Anette Kerstin Teresia Karlsson	10 000	100,0


Aksjer og opsjoner eiet av medlemmer i styret og daglig leder:


Navn	Verv	Ordinære
Anette Kerstin Teresia Karlsson	nestleder og daglig leder	10 000
Totalt antall aksjer		10 000




## Haman Group AS

### Noter til årsregnskapet for 2022

 BankID Signing  
Jan Kåre Gundegjerde  
2023-06-29

 BankID Signing  
Anette Kerstin Teresia Karlsson  
2023-06-29

 BankID Signing  
Frode Andre Karlson  
2023-06-29

#### Note 13 - Egenkapital

	Aksjekapital	Overkurs	Annen EK	Sum
Egenkapital 1. januar 2022	500 000	766 667	8 183 281	9 449 947
Årets resultat	0	0	126 248	126 248
Egenkapital 31. desember 2022	500 000	766 667	8 309 528	9 576 195