



ÅRSREGNSKAPET FOR REGNSKAPSÅRET 2018 - GENERELL INFORMASJON

Enheten

Organisasjonsnummer: 912 563 979
Organisasjonsform: Samvirkeforetak
Foretaksnavn: GRØNNSAKPRODUSENTENE MJØSGRØNT SA
Forretningsadresse: Skolegata 17
2335 STANGE

Regnskapsår

Årsregnskapets periode: 01.01.2018 - 31.12.2018

Konsern

Morselskap i konsern: Nei

Regnskapsregler

Regler for små foretak benyttet: Ja
Benyttet ved utarbeidelsen av årsregnskapet til selskapet: Regnskapslovens alminnelige regler

Årsregnskapet fastsatt av kompetent organ

Bekreftet av representant for selskapet: Kathrine Myhrvang
Dato for fastsettelse av årsregnskapet: 29.05.2019

Grunnlag for avgivelse

År 2018: Årsregnskapet er elektronisk innlevert
År 2017: Tall er hentet fra elektronisk innlevert årsregnskap fra 2018

Det er ikke krav til at årsregnskapet m.v. som sendes til Regnskapsregisteret er undertegnet. Kontrollen på at dette er utført ligger hos revisor/enhetens øverste organ. Sikkerheten ivaretas ved at innsender har rolle/rettighet for innsending av årsregnskapet via Altinn, og ved at det bekreftes at årsregnskapet er fastsatt av kompetent organ.

Brønnøysundregistrene, 05.11.2020



Resultatregnskap

Beløp i: NOK	Note	2018	2017
RESULTATREGNSKAP			
Inntekter			
Salgsinntekt		458 904	480 602
Sum inntekter		458 904	480 602
Kostnader			
Lønnskostnad		189 098	156 887
Annen driftskostnad		78 968	61 901
Sum kostnader		268 066	218 788
Driftsresultat		190 837	261 814
Finansinntekter og finanskostnader			
Annen renteinntekt		2 356	1 677
Sum finansinntekter		2 356	1 677
Annen rentekostnad		4 352	14 054
Sum finanskostnader		4 352	14 054
Netto finans		-1 996	-12 377
Ordinært resultat før skattekostnad		188 841	249 437
Skattekostnad på ordinært resultat	2	43 223	59 860
Ordinært resultat etter skattekostnad		145 618	189 577
Årsresultat		145 618	189 577
Årsresultat etter minoritetsinteresser		145 618	189 577
Overføringer og disponeringer			
Overføringer annen egenkapital	5	145 618	189 577
Sum overføringer og disponeringer		145 618	189 577



Balanse

Beløp i: NOK	Note	2018	2017
BALANSE - EIENDELER			
Anleggsmidler			
Immaterielle eiendeler			
Sum anleggsmidler		0	0
Omløpsmidler			
Varer			
Fordringer			
Kundefordringer		37 430	84 262
Andre kortsiktige fordringer	1	225 000	225 000
Sum fordringer		262 430	309 262
Investeringer			
Aksjer i Mjøsgrønt AS	4	3 198 297	3 198 297
Sum investeringer		3 198 297	3 198 297
Bankinnskudd, kontanter og lignende			
Bankinnskudd, kontanter o.l.	6	285 656	187 240
Sum bankinnskudd, kontanter og lignende		285 656	187 240
Sum omløpsmidler		3 746 383	3 694 799
SUM EIENDELER		3 746 383	3 694 799
BALANSE - EGENKAPITAL OG GJELD			
Egenkapital			
Innskutt egenkapital			
Selskapskapital	5	2 040 000	2 040 000
Sum innskutt egenkapital		2 040 000	2 040 000
Opptjent egenkapital			
Annen egenkapital	5	1 593 181	1 447 563



Balanse

Beløp i: NOK	Note	2018	2017
Sum opptjent egenkapital		1 593 181	1 447 563
Sum egenkapital		3 633 181	3 487 563
Gjeld			
Langsiktig gjeld			
Annen langsiktig gjeld			
Konvertible lån			100 000
Sum annen langsiktig gjeld			100 000
Sum langsiktig gjeld		0	100 000
Kortsiktig gjeld			
Leverandørgjeld		-29 843	-26 968
Betalbar skatt	2	43 223	59 860
Skyldig offentlige avgifter		76 188	60 638
Annen kortsiktig gjeld	3	23 634	13 705
Sum kortsiktig gjeld		113 202	107 235
Sum gjeld		113 202	207 235
SUM EGENKAPITAL OG GJELD		3 746 383	3 694 799



**Årsregnskap 2018
for
Grønnsakprodusentene Mjøsgrønt SA**

Foretaksnr. 912563979



Grønnsakprodusentene Mjøsgrønt Sa

Resultatregnskap

	Note	2018	2017
DRIFTSINNTEKTER OG DRIFTSKOSTNADER			
Driftsinntekter			
Salgsinntekt		458 904	480 602
Sum driftsinntekter		458 904	480 602
Driftskostnader			
Lønnskostnad		189 098	156 887
Annen driftskostnad		78 968	61 901
Sum driftskostnader		268 066	218 788
DRIFTSRESULTAT		190 837	261 814
FINANSINNTEKTER OG FINANSKOSTNADER			
Finansinntekter			
Annen renteinntekt		2 356	1 677
Sum finansinntekter		2 356	1 677
Finanskostnader			
Annen rentekostnad		4 352	14 054
Sum finanskostnader		4 352	14 054
NETTO FINANSPOSTER		(1 996)	(12 377)
ORDINÆRT RES. FØR SKATTEKOSTNAD		188 841	249 437
Skattekostnad på ordinært resultat	2	43 223	59 860
ORDINÆRT RESULTAT		145 618	189 577
ARSRESULTAT		145 618	189 577
OVERF. OG DISPONERINGER			
Overføringer annen egenkapital	5	145 618	189 577
SUM OVERF. OG DISPONERINGER		145 618	189 577



Grønnsakprodusentene Mjøsgrønt Sa

Balanse pr. 31.12.2018

	Note	31.12.2018	31.12.2017
EIENDELER			
OMLØPSMIDLER			
Fordringer			
Kundefordringer		37 430	84 262
Andre kortsiktige fordringer	1	225 000	225 000
Sum fordringer		262 430	309 262
Investeringer			
Aksjer i Mjøsgrønt AS	4	3 198 297	3 198 297
Sum investeringer		3 198 297	3 198 297
Bankinnskudd, kontanter o.l.	6	285 656	187 240
SUM OMLØPSMIDLER		3 746 383	3 694 799
SUM EIENDELER		3 746 383	3 694 799
 EGENKAPITAL OG GJELD			
EGENKAPITAL			
Innskutt egenkapital			
Selskapskapital	5	2 040 000	2 040 000
Sum innskutt egenkapital		2 040 000	2 040 000
Opptjent egenkapital			
Annen egenkapital	5	1 593 181	1 447 563
Sum opptjent egenkapital		1 593 181	1 447 563
SUM EGENKAPITAL		3 633 181	3 487 563



Grønnsakprodusentene Mjøsgrønt Sa

Balanse pr. 31.12.2018

	Note	31.12.2018	31.12.2017
GJELD			
LANGSIKTIG GJELD			
Annen langsiktig gjeld			
Konvertible lån		0	100 000
Sum annen langsiktig gjeld		0	100 000
SUM LANGSIKTIG GJELD		0	100 000
KORTSIKTIG GJELD			
Leverandørgjeld		(29 843)	(26 968)
Betalbar skatt	2	43 223	59 860
Skyldig offentlige avgifter		76 188	60 638
Annen kortsiktig gjeld	3	23 634	13 705
SUM KORTSIKTIG GJELD		113 202	107 235
SUM GJELD		113 202	207 235
SUM EGENKAPITAL OG GJELD		3 746 383	3 694 799

Underskrifter

Hans Johan Sterud
Styrets leder

Einar Stadshaug
Styremedlem

Morten Kristoffer Nordstad
Styremedlem

Knut Moe
Styremedlem

Per Håkon Hveem
Styremedlem



Grønnsakprodusentene Mjøsgrønt Sa

Noter 2018

Regnskapsprinsipper:

Årsregnskapet er satt opp i samsvar med regnskapsloven og god regnskapsskikk for små foretak.

Omløpsmidler og kortsiktig gjeld

Omløpsmidler og kortsiktig gjeld omfatter normalt poster som forfaller til betaling innen ett år etter siste dag i regnskapsåret, samt poster som knytter seg til varekretsløpet. Omløpsmidler vurderes til laveste verdi av anskaffelseskost og antatt virkelig verdi (Laveste verdis prinsipp).

Anleggsmidler og langsiktig gjeld

Anleggsmidler omfatter eiendeler bestemt til varig eie og bruk for virksomheten. Anleggsmidler er vurdert til anskaffelseskost. Varige driftsmidler føres opp i balansen og avskrives over driftsmidlets forventede økonomiske levetid. Varige driftsmidler nedskrives til virkelig verdi ved verdifall som forventes ikke å være av forbigående art. Nedskrivninger blir reversert når grunnlaget for nedskrivningen ikke lenger finnes å være til stede.

Inntektsføring

Inntektsføring ved salg av varer skjer på leveringstidspunktet. Tjenester inntektsføres i takt med utførelsen. Andelen av salgsinntekter som knytter seg til fremtidige serviceytelser, balanseføres som uopptjent inntekt ved salget og inntektsføres deretter i takt med levering av ytelsene.

Fordringer

Kundefordringer føres opp i balansen til pålydende etter fradrag for avsetning til påregnelig tap. Avsetning til påregnelig tap gjøres på grunnlag av en individuell vurdering av de enkelte fordringene. I tillegg gjøres det for øvrige kundefordringer en uspesifisert avsetning for å dekke antatt tap.

Andre fordringer er også gjenstand for en tilsvarende vurdering.

Skatt

Skattekostnaden i resultatregnskapet omfatter periodens betalbare skatt som blir utlignet og forfaller til betaling i neste regnskapsår i tillegg til endring i utsatt skatt. Utsatt skatt er beregnet med skattesatsen ved utgangen av regnskapsåret (22 %) på grunnlag av skattereduserende og skatteøkende midlertidige forskjeller som eksisterer mellom regnskapsmessige og skattemessige verdier. I beregningen er det også medtatt skattemessig framførbart underskudd ved regnskapsårets utgang. Skatteøkende og skattereduserende midlertidige forskjeller som reverserer eller kan reversere i samme periode er utlignet og nettoført.

Eventuell utsatt skatt på merverdier i forbindelse med oppkjøp av datterselskap blir ikke utlignet.

Note 1 - Andre kortsiktige fordringer

Tilgode ikke utbetalt utbytte fra tidligere år.

Note 2 - Betalbar skatt

Noter for Grønnsakprodusentene Mjøsgrønt Sa

Organisasjonsnr. 912563979



Grønnsakprodusentene Mjøsgrønt Sa

Noter 2018

Spesifikasjon av årets skattegrunnlag:

Resultat før skattekostnader	188 841
+ Permanente og andre forskjeller	-915
+ Endring i midlertidige forskjeller	0
= Inntekt	187 926

Spesifikasjon av årets skattekostnad:

Beregnet skatt av årets resultat	43 223
= Sum betalbar skatt	43 223
+/- Endring i utsatt skatt (regnskapsført)	0
+/- Endring i utsatt skattefordel (regnskapsført)	0
= Ordinær skattekostnad	43 223
Skattesats i inntektsåret	23

Betalbar skatt i balansen består av

Sum betalbar skatt	43 223
= Betalbar skatt i balansen	43 223

Note 3 - Annen kortsiktig gjeld

Ikke utbetalt lønn pr. 31.12.2018



Grønnsakprodusentene Mjøsgrønt Sa

Noter 2018

Note 4 - Aksjer i Mjøsgrønt AS

Grønnsaksprodusentene Mjøsgrønt SA eier 50% av aksjene i Mjøsgrønt AS

Note 5 - Selskapskapital

	Aksjekapital / selskapskapital	Overkurs	Annen egenkapital	Sum egenkapital
Pr 1.1.	2 040 000	0	1 447 563	3 487 563
+Fra årets resultat			145 618	145 618
Pr 31.12.	2 040 000	0	1 593 181	3 633 181

Note 6 - Bankinnskudd, kontanter o.l.

Skattetrekkinnskudd utgjør pr 31.12. i år kr 0 og utgjorde pr 31.12. i fjor kr 0.

Forskuddstrekk å betale pr 31.12.2018 er kr 52 820



**Årsregnskap 2018
for**

Grønnsakprodusentene Mjøsgrønt SA

Foretaksnr. 912563979



Grønnsakprodusentene Mjøsgrønt Sa

Resultatregnskap

	Note	2018	2017
DRIFTSINNEKTER OG DRIFTSKOSTNADER			
Driftsinntekter			
Salgsinntekt		458 904	480 602
Sum driftsinntekter		458 904	480 602
Driftskostnader			
Lønnskostnad		189 098	156 887
Annen driftskostnad		78 968	61 901
Sum driftskostnader		268 066	218 788
DRIFTSRESULTAT		190 837	261 814
FINANSINNEKTER OG FINANSKOSTNADER			
Finansinntekter			
Annen renteinntekt		2 356	1 677
Sum finansinntekter		2 356	1 677
Finanskostnader			
Annen rentekostnad		4 352	14 054
Sum finanskostnader		4 352	14 054
NETTO FINANSPOSTER		(1 996)	(12 377)
ORDINÆRT RES. FØR SKATTEKOSTNAD		188 841	249 437
Skattekostnad på ordinært resultat	2	43 223	59 860
ORDINÆRT RESULTAT		145 618	189 577
ARSRESULTAT		145 618	189 577
OVERF. OG DISPONERINGER			
Overføringer annen egenkapital	5	145 618	189 577
SUM OVERF. OG DISPONERINGER		145 618	189 577



Grønnsakprodusentene Mjøsgrønt Sa

Balanse pr. 31.12.2018

	Note	31.12.2018	31.12.2017
EIENDELER			
OMLØPSMIDLER			
Fordringer			
Kundefordringer		37 430	84 262
Andre kortsiktige fordringer	1	225 000	225 000
Sum fordringer		262 430	309 262
Investeringer			
Aksjer i Mjøsgrønt AS	4	3 198 297	3 198 297
Sum investeringer		3 198 297	3 198 297
Bankinnskudd, kontanter o.l.	6	285 656	187 240
SUM OMLØPSMIDLER		3 746 383	3 694 799
SUM EIENDELER		3 746 383	3 694 799
 EGENKAPITAL OG GJELD			
EGENKAPITAL			
Innskutt egenkapital			
Selskapskapital	5	2 040 000	2 040 000
Sum innskutt egenkapital		2 040 000	2 040 000
Opptjent egenkapital			
Annen egenkapital	5	1 593 181	1 447 563
Sum opptjent egenkapital		1 593 181	1 447 563
SUM EGENKAPITAL		3 633 181	3 487 563





Grønnsakprodusentene Mjøsgørnt Sa

Balanse pr. 31.12.2018


	Note	31.12.2018	31.12.2017
GJELD			
LANGSIKTIG GJELD			
Annen langsiktig gjeld			
Konvertible lån		0	100 000
Sum annen langsiktig gjeld		0	100 000
SUM LANGSIKTIG GJELD		0	100 000
KORTSIKTIG GJELD			
Leverandørgjeld		(29 843)	(26 968)
Betalbar skatt	2	43 223	59 860
Skyldig offentlige avgifter		76 188	60 638
Annen kortsiktig gjeld	3	23 634	13 705
SUM KORTSIKTIG GJELD		113 202	107 235
SUM GJELD		113 202	207 235
SUM EGENKAPITAL OG GJELD		3 746 383	3 694 799

Underskrifter


Hans Johan Sterud
Styrets leder


Einar Stadshaug
Styremedlem


Morten Kristoffer Nordstad
Styremedlem


Knut Moe
Styremedlem


Per Håkon Hveem
Styremedlem



Grønnsakprodusentene Mjøsrønt Sa

Noter 2018

Regnskapsprinsipper:

Årsregnskapet er satt opp i samsvar med regnskapsloven og god regnskapsskikk for små foretak.

Omløpsmidler og kortsiktig gjeld

Omløpsmidler og kortsiktig gjeld omfatter normalt poster som forfaller til betaling innen ett år etter siste dag i regnskapsåret, samt poster som knytter seg til varekretsløpet. Omløpsmidler vurderes til laveste verdi av anskaffelseskost og antatt virkelig verdi (Laveste verdis prinsipp).

Anleggsmidler og langsiktig gjeld

Anleggsmidler omfatter eiendeler bestemt til varig eie og bruk for virksomheten. Anleggsmidler er vurdert til anskaffelseskost. Varige driftsmidler føres opp i balansen og avskrives over driftsmidlets forventede økonomiske levetid. Varige driftsmidler nedskrives til virkelig verdi ved verdifall som forventes ikke å være av forbigående art. Nedskrivninger blir reversert når grunnlaget for nedskrivningen ikke lenger finnes å være til stede.

Inntektsføring

Inntektsføring ved salg av varer skjer på leveringstidspunktet. Tjenester inntektsføres i takt med utførelsen. Andelen av salgsinntekter som knytter seg til fremtidige serviceytelser, balanseføres som uopptjent inntekt ved salget og inntektsføres deretter i takt med levering av ytelsene.

Fordringer

Kundefordringer føres opp i balansen til pålydende etter fradrag for avsetning til påregnelig tap. Avsetning til påregnelig tap gjøres på grunnlag av en individuell vurdering av de enkelte fordringene. I tillegg gjøres det for øvrige kundefordringer en uspesifisert avsetning for å dekke antatt tap.

Andre fordringer er også gjenstand for en tilsvarende vurdering.

Skatt

Skattekostnaden i resultatregnskapet omfatter periodens betalbare skatt som blir utlignet og forfaller til betaling i neste regnskapsår i tillegg til endring i utsatt skatt. Utsatt skatt er beregnet med skattesatsen ved utgangen av regnskapsåret (22 %) på grunnlag av skattereduserende og skatteøkende midlertidige forskjeller som eksisterer mellom regnskapsmessige og skattemessige verdier. I beregningen er det også medtatt skattemessig framførbart underskudd ved regnskapsårets utgang. Skatteøkende og skattereduserende midlertidige forskjeller som reverserer eller kan reversere i samme periode er utlignet og nettoført.

Eventuell utsatt skatt på merverdier i forbindelse med oppkjøp av datterselskap blir ikke utlignet.

Note 1 - Andre kortsiktige fordringer

Tilgode ikke utbetalt utbytte fra tidligere år.

Noter for Grønnsakprodusentene Mjøsrønt Sa

Organisasjonsnr. 912563979



Grønnsakproducentene Mjøsrønt Sa

Noter 2018

Note 2 - Betalbar skatt

Spesifikasjon av årets skattegrunnlag:

Resultat før skattekostnader	188 841
+ Permanente og andre forskjeller	-915
+ Endring i midlertidige forskjeller	0
= Inntekt	187 926

Spesifikasjon av årets skattekostnad:

Beregnet skatt av årets resultat	43 223
= Sum betalbar skatt	43 223
+/- Endring i utsatt skatt (regnskapsført)	0
+/- Endring i utsatt skattefordel (regnskapsført)	0
= Ordinær skattekostnad	43 223
Skattesats i inntektsåret	23

Betalbar skatt i balansen består av

Sum betalbar skatt	43 223
= Betalbar skatt i balansen	43 223

Note 3 - Annen kortsiktig gjeld

Ikke utbetalt lønn pr. 31.12.2018



Grønnsakprodusentene Mjøsgrønt Sa

Noter 2018

Note 4 - Aksjer i Mjøsgrønt AS

Grønnsaksprodusentene Mjøsgrønt SA eier 50% av aksjene i Mjøsgrønt AS

Note 5 - Selskapskapital

	Aksjekapital / selskapskapital	Overkurs	Annen egenkapital	Sum egenkapital
Pr 1.1.	2 040 000	0	1 447 563	3 487 563
+Fra årets resultat			145 618	145 618
Pr 31.12.	2 040 000	0	1 593 181	3 633 181

Note 6 - Bankinnskudd, kontanter o.l.

Skattetrekkinnskudd utgjør pr 31.12. i år kr 0 og utgjorde pr 31.12. i fjor kr 0.

Forskuddstrekk å betale pr 31.12.2018 er kr 52 820