



## ÅRSREGNSKAPET FOR REGNSKAPSÅRET 2018 - GENERELL INFORMASJON

### Enheten

Organisasjonsnummer: 966 459 034  
Organisasjonsform: Aksjeselskap  
Foretaksnavn: SPORT 1 GRUPPEN AS  
Forretningsadresse: Dyrskuevegen 21  
2040 KLØFTA

### Regnskapsår

Årsregnskapets periode: 01.01.2018 - 31.12.2018

### Konsern

Mørselskap i konsern: Ja  
Konsernregnskap lagt ved: Ja

### Regnskapsregler

Regler for små foretak benyttet: Nei  
Benyttet ved utarbeidelsen av årsregnskapet til selskapet: Regnskapslovens alminnelige regler  
Benyttet ved utarbeidelsen av årsregnskapet til konsernet: Regnskapslovens alminnelige regler

### Årsregnskapet fastsatt av kompetent organ

Bekreftet av representant for selskapet: Ingrid Hutchesson  
Dato for fastsettelse av årsregnskapet: 30.06.2019

### Grunnlag for avgivelse

År 2018: Årsregnskapet er elektronisk innlevert  
År 2017: Tall er hentet fra elektronisk innlevert årsregnskap fra 2018

*Det er ikke krav til at årsregnskapet m.v. som sendes til Regnskapsregisteret er undertegnet. Kontrollen på at dette er utført ligger hos revisor/enhetens øverste organ. Sikkerheten ivaretas ved at innsender har rolle/rettighet for innsending av årsregnskapet via Altinn, og ved at det bekreftes at årsregnskapet er fastsatt av kompetent organ.*

Brønnøysundregistrene, 19.08.2020



## Resultatregnskap

Beløp i: NOK	Note	2018	2017
<b>RESULTATREGNSKAP</b>			
<b>Inntekter</b>			
Salgsinntekt	1, 11, 13	1 214 186 476	1 150 965 729
Annen driftsinntekt	1, 11, 13, 1, 11, 13	126 068 256	121 874 166
<b>Sum inntekter</b>		<b>1 340 254 732</b>	<b>1 272 839 895</b>
<b>Kostnader</b>			
Varekostnad	1	1 043 772 524	993 961 469
Lønnskostnad	2	76 549 848	63 254 923
Avskrivning på varige driftsmidler og immaterielle eiendeler	1, 3	10 843 420	10 362 158
Annen driftskostnad	2, 4	157 668 305	157 840 757
<b>Sum kostnader</b>		<b>1 288 834 097</b>	<b>1 225 419 307</b>
<b>Driftsresultat</b>		<b>51 420 636</b>	<b>47 420 588</b>
<b>Finansinntekter og finanskostnader</b>			
Inntekt på investering i datterselskap og tilknyttet selskap	10	650 687	
Renteinntekt fra foretak i samme konsern	11	331 562	302 737
Annen renteinntekt		2 343 354	2 478 110
Annen finansinntekt		1 607 554	1 124 125
<b>Sum finansinntekter</b>		<b>4 933 157</b>	<b>3 904 971</b>
Annen rentekostnad		5 192 420	5 915 291
Annen finanskostnad	14	11 582 412	7 661 107
<b>Sum finanskostnader</b>		<b>16 774 832</b>	<b>13 576 399</b>
<b>Netto finans</b>		<b>-11 841 675</b>	<b>-9 671 427</b>
<b>Ordinært resultat før skattekostnad</b>		<b>39 578 961</b>	<b>37 749 161</b>
Skattekostnad på ordinært resultat	9	10 672 614	10 034 099
<b>Ordinært resultat etter skattekostnad</b>		<b>28 906 347</b>	<b>27 715 062</b>
<b>Årsresultat</b>		<b>28 906 347</b>	<b>27 715 062</b>



## Resultatregnskap

<b>Beløp i: NOK</b>	<b>Note</b>	<b>2018</b>	<b>2017</b>
Årsresultat etter minoritetsinteresser		28 906 347	27 715 062
<b>Totalresultat</b>		<b>28 906 347</b>	<b>27 715 062</b>
<b>Overføringer og disponeringer</b>			
Utbytte		20 000 000	
Overføringer til/fra annen egenkapital	8	8 906 347	27 715 062
<b>Sum overføringer og disponeringer</b>		<b>28 906 347</b>	<b>27 715 062</b>



## Balanse

Beløp i: NOK	Note	2018	2017
<b>BALANSE - EIENDELER</b>			
<b>Anleggsmidler</b>			
<b>Immaterielle eiendeler</b>			
Konsesjoner, patenter, lisenser, varemerker og lignende rettigheter	1, 3	9 245 216	7 952 378
Utsatt skattefordel	1, 9	3 830 207	4 317 193
<b>Sum immaterielle eiendeler</b>		<b>13 075 423</b>	<b>12 269 571</b>
<b>Varige driftsmidler</b>			
Driftsløsøre, inventar, verktøy, kontormaskiner og lignende	1, 3	29 889 156	31 326 328
<b>Sum varige driftsmidler</b>		<b>29 889 156</b>	<b>31 326 328</b>
<b>Finansielle anleggsmidler</b>			
Investering i datterselskap	1, 7	102 302 193	62 852 765
Lån til foretak i samme konsern	4, 11	3 000 000	13 302 737
Investeringer i tilknyttet selskap	1, 7	29 547 431	
Andre fordringer	1, 4	1 605 826	1 000 000
<b>Sum finansielle anleggsmidler</b>		<b>136 455 450</b>	<b>77 155 503</b>
<b>Sum anleggsmidler</b>		<b>179 420 029</b>	<b>120 751 402</b>
<b>Omløpsmidler</b>			
<b>Varer</b>			
Varer	1, 4	147 290 974	170 081 797
<b>Sum varer</b>		<b>147 290 974</b>	<b>170 081 797</b>
<b>Fordringer</b>			
Kundefordringer	1, 4, 11	215 293 528	200 347 996
Andre fordringer	1, 11, 11	41 304 629	22 647 774
<b>Sum fordringer</b>		<b>256 598 157</b>	<b>222 995 770</b>
<b>Bankinnskudd, kontanter og lignende</b>			
Bankinnskudd, kontanter og lignende	5	96 901 553	45 145 281
<b>Sum bankinnskudd, kontanter og lignende</b>		<b>96 901 553</b>	<b>45 145 281</b>



## Balanse

Beløp i: NOK	Note	2018	2017
Sum omløpsmidler		500 790 684	438 222 849
<b>SUM EIENDELER</b>		<b>680 210 713</b>	<b>558 974 251</b>
<b>BALANSE - EGENKAPITAL OG GJELD</b>			
<b>Egenkapital</b>			
<b>Innskutt egenkapital</b>			
Selskapskapital	6, 8	9 687 050	9 687 050
Overkurs		47 872 351	47 872 351
Annen innskutt egenkapital		95 874 075	95 874 075
<b>Sum innskutt egenkapital</b>		<b>153 433 476</b>	<b>153 433 476</b>
<b>Opptjent egenkapital</b>			
Annen egenkapital		56 937 334	48 030 987
<b>Sum opptjent egenkapital</b>		<b>56 937 334</b>	<b>48 030 987</b>
<b>Sum egenkapital</b>	8	<b>210 370 810</b>	<b>201 464 463</b>
<b>Gjeld</b>			
<b>Langsiktig gjeld</b>			
<b>Annen langsiktig gjeld</b>			
Gjeld til kredittinstitusjoner	4	57 023 601	26 858 714
<b>Sum annen langsiktig gjeld</b>		<b>57 023 601</b>	<b>26 858 714</b>
<b>Sum langsiktig gjeld</b>		<b>57 023 601</b>	<b>26 858 714</b>
<b>Kortsiktig gjeld</b>			
Gjeld til kredittinstitusjoner	4, 5	154 342 539	122 492 288
Leverandørgjeld	11	175 275 466	150 419 844
Betalbar skatt	9	8 529 589	9 288 694
Skyldige offentlige avgifter		19 284 650	16 294 834
Utbytte		20 000 000	
Annen kortsiktig gjeld	11, 11	35 384 058	32 155 414
<b>Sum kortsiktig gjeld</b>		<b>412 816 301</b>	<b>330 651 073</b>



## Balanse

<b>Beløp i: NOK</b>	<b>Note</b>	<b>2018</b>	<b>2017</b>
Sum gjeld		469 839 903	357 509 788
<b>SUM EGENKAPITAL OG GJELD</b>		<b>680 210 713</b>	<b>558 974 251</b>



## Konsernets resultatregnskap

Beløp i: NOK	Note	2018	2017
<b>RESULTATREGNSKAP</b>			
<b>Inntekter</b>			
Salgsinntekt	1, 11, 13	1 533 714 000	1 448 468 000
Annen driftsinntekt		120 484 000	114 818 000
<b>Sum inntekter</b>	15	<b>1 654 198 000</b>	<b>1 563 285 000</b>
<b>Kostnader</b>			
Varekostnad	1	1 157 679 000	1 113 537 000
Lønnskostnad	2	176 006 000	152 381 000
Avskrivning på varige driftsmidler og immaterielle eiendeler	1, 3	20 522 000	19 188 000
Annen driftskostnad	2, 4	231 335 000	215 373 000
<b>Sum kostnader</b>		<b>1 585 542 000</b>	<b>1 500 479 000</b>
<b>Driftsresultat</b>		<b>68 657 000</b>	<b>62 806 000</b>
<b>Finansinntekter og finanskostnader</b>			
Inntekt på investering i datterselskap og tilknyttet selskap	7	2 351 000	
Renteinntekt fra foretak i samme konsern	1		
Annen renteinntekt		2 496 000	4 668 000
Annen finansinntekt		1 612 000	1 130 000
<b>Sum finansinntekter</b>		<b>6 459 000</b>	<b>5 798 000</b>
Annen rentekostnad		6 309 000	9 545 000
Annen finanskostnad	14	6 130 000	4 794 000
<b>Sum finanskostnader</b>		<b>12 438 000</b>	<b>14 340 000</b>
<b>Netto finans</b>		<b>-5 979 000</b>	<b>-8 542 000</b>
<b>Ordinært resultat før skattekostnad</b>		<b>62 677 000</b>	<b>54 264 000</b>
Skattekostnad på ordinært resultat	1, 9	15 184 000	14 035 000
<b>Ordinært resultat etter skattekostnad</b>		<b>47 494 000</b>	<b>40 229 000</b>
Ekstraordinære poster	14		
<b>Årsresultat</b>		<b>47 494 000</b>	<b>40 229 000</b>



## Konsernets resultatregnskap

<b>Beløp i: NOK</b>	<b>Note</b>	<b>2018</b>	<b>2017</b>
Minoritetsinteresser	8	5 204 000	4 263 000
<b>Årsresultat etter minoritetsinteresser</b>		<b>42 290 000</b>	<b>35 966 000</b>
<b>Totalresultat</b>		<b>42 290 000</b>	<b>35 966 000</b>



### Konsernets balanse

Beløp i: NOK	Note	2018	2017
<b>BALANSE - EIENDELER</b>			
<b>Anleggsmidler</b>			
<b>Immaterielle eiendeler</b>			
Forskning og utvikling	1, 3	11 563 000	9 339 000
Utsatt skattefordel	1, 9	8 306 000	8 457 000
Goodwill	1, 3	60 913 000	40 259 000
<b>Sum immaterielle eiendeler</b>		<b>80 782 000</b>	<b>58 055 000</b>
<b>Varige driftsmidler</b>			
Driftsløsøre, inventar, verktøy, kontormaskiner og lignende	1, 3	46 999 000	42 706 000
<b>Sum varige driftsmidler</b>		<b>46 999 000</b>	<b>42 706 000</b>
<b>Finansielle anleggsmidler</b>			
Investeringer i tilknyttet selskap	1, 7	31 898 000	
Investeringer i aksjer og andeler	1		30 000
Obligasjoner	1, 4	1 606 000	1 000 000
<b>Sum finansielle anleggsmidler</b>		<b>33 504 000</b>	<b>1 030 000</b>
<b>Sum anleggsmidler</b>		<b>161 285 000</b>	<b>101 791 000</b>
<b>Omløpsmidler</b>			
<b>Varer</b>			
<b>Sum varer</b>	1, 4	<b>280 326 000</b>	<b>283 451 000</b>
<b>Fordringer</b>			
Kundefordringer	1, 4, 11	197 119 000	170 504 000
Andre fordringer	1	52 445 000	27 376 000
<b>Sum fordringer</b>		<b>249 564 000</b>	<b>197 880 000</b>
<b>Investeringer</b>			
Markedsbaserte aksjer	1		
<b>Bankinnskudd, kontanter og lignende</b>			
<b>Sum bankinnskudd, kontanter og lignende</b>	5	<b>124 277 000</b>	<b>70 443 000</b>



## Konsernets balanse

Beløp i: NOK	Note	2018	2017
Sum omløpsmidler		654 167 000	551 774 000
<b>SUM EIENDELER</b>		<b>815 452 000</b>	<b>653 565 000</b>

## BALANSE - EGENKAPITAL OG GJELD

### Egenkapital

#### Innskutt egenkapital

Selskapskapital	6	9 687 000	9 687 000
Overkurs		95 874 000	95 874 000
Annen innskutt egenkapital		47 872 000	47 872 000
<b>Sum innskutt egenkapital</b>	<b>8</b>	<b>153 433 000</b>	<b>153 433 000</b>

#### Opptjent egenkapital

Annen egenkapital		84 872 000	62 582 000
Minoritetsinteresser	8	18 145 000	12 112 000
<b>Sum opptjent egenkapital</b>		<b>103 016 000</b>	<b>74 694 000</b>

#### Sum egenkapital

8	<b>256 450 000</b>	<b>228 128 000</b>
---	--------------------	--------------------

### Gjeld

#### Langsiktig gjeld

##### Annen langsiktig gjeld

Gjeld til kredittinstitusjoner	4, 5	61 149 000	26 859 000
Øvrig langsiktig gjeld	3, 4		
<b>Sum annen langsiktig gjeld</b>		<b>61 149 000</b>	<b>26 859 000</b>

#### Sum langsiktig gjeld

	<b>61 149 000</b>	<b>26 859 000</b>
--	-------------------	-------------------

#### Kortsiktig gjeld

Sertifikatlån	4		
Gjeld til kredittinstitusjoner	4, 5	154 343 000	122 492 000
Leverandørgjeld	11	206 016 000	170 561 000
Betalbar skatt	1, 9	15 243 000	14 226 000
Skyldige offentlige avgifter		37 421 000	36 674 000
Utbytte	8	20 000 000	
Annen kortsiktig gjeld	11	64 832 000	54 625 000



## Konsernets balanse

<b>Beløp i: NOK</b>	<b>Note</b>	<b>2018</b>	<b>2017</b>
Sum kortsiktig gjeld		497 854 000	398 579 000
 Sum gjeld		 559 002 000	 425 438 000
 <b>SUM EGENKAPITAL OG GJELD</b>		 <b>815 452 000</b>	 <b>653 565 000</b>



# Årsregnskap 2018

## Sport 1 Gruppen AS

Årsberetning  
Resultat  
Balanse  
Kontantstrømanalyse  
Noter

Peritree Dokumentnøkkel: YED06-4CFB4-WCUXL-IGLDQ-1XLC4-5LPV

Org.nr. : 966 459 034



## Sport 1 Gruppen AS

### STYRETS ÅRSBERETNING FOR 2018

#### 1. Virksomhetens art og lokalisering

Sport 1 Gruppen AS er eierselskapet og kjedesentralen i Sport 1 kjeden, lokalisert på Kløfta. Vår ambisjon er å være en effektiv, serviceinnstilt og konkurransedyktig leverandør av varer og tjenester til våre medlemmer. Samtidig skal vi være en offensiv, langsiktig og solid partner for våre leverandører. En av kjedens styrker er at vi konseptuelt dekker de fleste segmenter av bransjen – fra fullsortiments fagbutikker, high-end sportsbutikker i regi av Anton Sport, spesialister som Løplabbet, nisjebutikker innen outdoor, og outlet-utsalg.

Sport 1 kjeden er en landsdekkende kjede, og bestod pr. årsskiftet av 215 medlemsbutikker tuftet på fagkompetanse og lokal tilpasning.

Sport 1 Gruppen AS hadde pr 31.12.18 følgende datterselskaper:

Selskap	Eierandel	Beskrivelse
Sport 1 Regnskap AS	100 %	Regnskapsføring for kjedens medlemmer
Sport 1 Butikkene AS	100 %	Administrasjonsselskap for gavekort i Sport 1 kjeden
Sport 1 Storgata AS	100%	Butikk i Oslo sentrum – under avvikling
Sport 1 Sportgalleriet AS	100%	Butikk i Bergen Sentrum
Mobo Sportsholding AS	70 %	14 Anton Sport butikker i Oslo og omegn
Løplabbet AS	95%	11 egneide og 3 franchisedrevne butikker

#### 2. Årsregnskap med forslag til disponering av overskudd

tall i MNOK	Sport 1 Konsern		Sport 1 Gruppen AS	
	2018	2017	2018	2017
Omsetning	1 654,0	1 563,0	1 340,0	1 273,0
Årsresultat	47,5	40,2	28,9	27,7
Egenkapital	256,5	228,1	210,4	201,5

Inntektene i konsernet består hovedsakelig av salg av varer fra eget lager og butikker, gjennomfakturering av varer levert direkte fra leverandører til kjedens medlemmer, samt leverandørbonuser.

Selskapets kontantstrøm har utviklet seg positivt i 2018, og selskapet har i samme periode investert vesentlige beløp i datterselskaper og tilknyttede selskaper. Det arbeides løpende for å styrke denne ytterligere.

Basert på selskapets resultat i regnskapsåret 2018 foreslår styret at det utbetales utbytte på MNOK 20.

Styret foreslår at årsoverskuddet i Sport 1 Gruppen AS på NOK 28,9 mill. fordeles slik:

Avsatt utbytte	20,0
Overføring til annen EK	8,9
Totalt disponert	28,9



## Sport 1 Gruppen AS

### 3. Finansiell risiko

#### Markedsrisiko

Selskapet er eksponert for endringer i valutakurser, spesielt i USD og EUR, da deler av selskapets varekjøp er i utenlandsk valuta. Varekjøpet fra utlandet er delvis sikret ved valutaterminkontrakter.

#### Renterisiko

Det ble i 2012 inngått en avtale om rentesikring av deler av selskapets factoring- og kassekredittramme med en varighet på 10 år. Selskapets brutto rentebærende gjeld var NOK 211,4 mill. per 31.12.2018.

#### Kreditrisiko

Selskapet har kreditrisiko knyttet til kundefordringer som følge av lagerført og gjennomfakturert omsetning. Fordring pr. kunde er i snitt forholdsvis lav, og det arbeides proaktivt med å overvåke kredittverdigheten til medlemmene i kjeden.

Det er ikke inngått avtaler om finansielle instrumenter som påvirker kredittrisikoen i selskapet.

#### Likviditetsrisiko

Selskapet hadde pr 31.12.2018 NOK 299,9 mill. i likviditetsreserver.

Det planlegges ingen ekstraordinære avdrag på selskapets gjeld i 2019.

### 4. Aksjonærforhold

Selskapets aksjekapital pr. 31.12.2018 var NOK 9 687 050 fordelt på 968 705 aksjer, hver pålydende NOK 10. Det vises for øvrig til note 6 i årsregnskapet.

### 5. Personal og arbeidsmiljø

Ved regnskapsårets slutt sysselsatte konsernet 294 årsverk, hvorav 80 i Sport 1 Gruppen AS. Sykefraværet var i 2018 på 3%. Det har ikke forekommet skader eller ulykker i forbindelse med virksomheten i 2018.

Styret vurderer konsernets arbeidsmiljø som godt.

Kvinneandelen i konsernet utgjorde 39% pr. 31.12.2018. Det er ingen kvinnelige styrerepresentanter. Kjønnfordelingen i selskapet og styret representerer ingen bevisst forskjellsbehandling mellom kjønnene, og det er styrets oppfatning at det heller ikke eksisterer forskjellsbehandling som er i strid med lov om likestilling mellom kjønnene. Det er følgelig ikke iverksatt særskilte tiltak knyttet til dette.

Selskapet er bevisst på at det ikke skal forekomme forskjellsbehandling av individer på bakgrunn av kjønn, etnisk tilhørighet, religion, seksuell legning, nedsatt funksjonsevne e.l. Styret er ikke kjent med forhold av slik karakter i selskapet.

### 6. Ytre miljø

Sport 1 Gruppens virksomhet medfører i liten grad forurensning eller utslipp som kan være til skade for det ytre miljø. Selskapets virksomhet er ikke regulert av konsesjoner eller andre pålegg.



## Sport 1 Gruppen AS

### 7. Oppsummering og fremtidsutsikter

Styret er fornøyd med utviklingen i 2018. Kjeden presterer godt i en bransje preget av økende konkurranse, og hvor 2018 anses som et tøft år både for bransjen og for detaljhandelen generelt. Sport 1 kjeden har et godt konseptuelt fundament som bidrar til økt vekst i medlemsmassen, og en butikkmasse som presterer over snittet i bransjen.

Selskapet har i 2018 styrket kjedens distribusjonsmakt gjennom strategiske oppkjøp. Oppkjøpene er knyttet til konstellasjoner i egen kjedestruktur, og oppkjøp som anses som gode supplement til dagens struktur. Oppkjøpet av 95% av aksjene i Löplabbet er et eksempel på sistnevnte. Selskapet har også økt tilstedeværelsen i enkelte viktige geografiske markeder gjennom å etablere kjedeide butikker på strategiske lokasjoner. Gjennom 2018 ble derfor kjedens fagprofil og tilstedeværelse etter styrets oppfatning ytterligere styrket, hvilket er i tråd med selskapets strategi og kjedeplaner.

Selskapet har i løpet av 2018 styrket sin satsing på netthandel. Fremover vil det jobbes aktivt for å utnytte kraften av tilstedeværelse på nett i kombinasjon med gode fysiske butikker lokalt.

Styret forventer en fortsatt tøff konkurransesituasjon i 2019, hvilket vil stille ytterligere krav til rasjonell drift og effektiv samhandling.

Det har ikke inntrådt forhold etter regnskapsårets slutt som er av vesentlig betydning for vurderingen av det fremlagte årsregnskapet. Etter styrets oppfatning gir det fremlagte resultatregnskapet og balanse med tilhørende noter et fullstendig og riktig bilde av driften og stillingen pr. 31.12.2018. Forutsetningen for fortsatt drift er til stede, og årsregnskapet er utarbeidet under denne forutsetning.

### Kløfta

\_\_\_\_\_  
Bjørn Rune Gjelsten  
Styreleder

\_\_\_\_\_  
Henrik Schüssler  
Styremedlem

\_\_\_\_\_  
Rune Marsdal  
Styremedlem

\_\_\_\_\_  
Erik Snekvik  
Styremedlem

\_\_\_\_\_  
Peder Hagen  
Styremedlem

\_\_\_\_\_  
Jan Astor Alm  
Styremedlem

\_\_\_\_\_  
Ole-Henrik Skirstad  
Daglig leder



## Resultatregnskap

### Sport 1 Gruppen AS

	Note	2018	2017
Alle tall i hele tusen			
<b>Driftsinntekter og driftskostnader</b>			
Varesalg	1, 11, 13	1 214 186	1 150 966
Provisjonsinntekter	1, 11, 13	64 657	64 165
Annen driftsinntekt	1, 11, 13	61 411	57 709
<b>Sum driftsinntekter</b>		<b>1 340 255</b>	<b>1 272 840</b>
Varekostnad	1	1 043 773	993 961
Lønnskostnad	2	76 550	63 255
Avskrivning på driftsmidler	1, 3	10 843	10 362
Annen driftskostnad	2, 4	157 668	157 841
<b>Sum driftskostnader</b>		<b>1 288 834</b>	<b>1 225 419</b>
<b>Driftsresultat</b>		<b>51 421</b>	<b>47 421</b>
<b>Finansinntekter og finanskostnader</b>			
Inntekt på investering i datterselskap	10	651	0
Renteinntekt fra foretak i samme konsern	11	332	303
Annen renteinntekt		2 343	2 478
Annen finansinntekt		1 608	1 124
Annen rentekostnad		5 192	5 915
Annen finanskostnad	14	11 582	7 661
<b>Resultat av finansposter</b>		<b>-11 842</b>	<b>-9 671</b>
Ordinært resultat før skattekostnad		39 579	37 749
Skattekostnad på ordinært resultat	9	10 673	10 034
<b>Arsresultat</b>		<b>28 906</b>	<b>27 715</b>
<b>Overføringer</b>			
Avsatt til utbytte		20 000	0
Overført annen egenkapital	8	8 906	27 715
<b>Sum overføringer</b>		<b>28 906</b>	<b>27 715</b>

Peritree Dokumentnøkkel: VED:IS-4CFB4-WCUXL-IGLDQ-1XLC4-5LPV



## Balanse Sport 1 Gruppen AS

	Note	2018	2017
Alle tall i hele tusen			
<b>Eiendeler</b>			
<b>Anleggsmidler</b>			
<b>Immaterielle eiendeler</b>			
Konseptutvikling	1, 3	9 245	7 952
Utsatt skattefordel	1, 9	3 830	4 317
<b>Sum immaterielle eiendeler</b>		<b>13 075</b>	<b>12 270</b>
<b>Varige driftsmidler</b>			
Driftsløsøre, inventar o.a. utstyr	1, 3	29 889	31 326
<b>Sum varige driftsmidler</b>		<b>29 889</b>	<b>31 326</b>
<b>Finansielle anleggsmidler</b>			
Investeringer i datterselskap	1, 7	102 302	62 853
Lån til foretak i samme konsern	4, 11	3 000	13 303
Investeringer i tilknyttet selskap	1, 7	29 547	0
Obligasjoner og andre fordringer	1, 4	1 606	1 000
<b>Sum finansielle anleggsmidler</b>		<b>136 455</b>	<b>77 156</b>
<b>Sum anleggsmidler</b>		<b>179 420</b>	<b>120 751</b>
<b>Omløpsmidler</b>			
<b>Varer</b>			
Lager av varer og annen beholdning	1, 4	147 291	170 082
<b>Sum varer</b>		<b>147 291</b>	<b>170 082</b>
<b>Fordringer</b>			
Kundefordringer	1, 4, 11	215 294	200 348
Andre kortsiktige fordringer	1	39 301	22 648
Fordringer konsernselskap	11	2 003	0
<b>Sum fordringer</b>		<b>256 598</b>	<b>222 996</b>
<b>Bankinnskudd, kontanter o.l.</b>			
Bankinnskudd, kontanter o.l.	5	96 902	45 145
<b>Sum bankinnskudd, kontanter o.l.</b>		<b>96 902</b>	<b>45 145</b>
<b>Sum omløpsmidler</b>		<b>500 791</b>	<b>438 223</b>
<b>Sum eiendeler</b>		<b>680 211</b>	<b>558 974</b>

Sport 1 Gruppen AS

Side 2

Peritree Dokumentnøkkel: VED:IS-4CFB4-WCUXL-IGLDQ-1XLC4-5LPV



## Balanse Sport 1 Gruppen AS

	Note	2018	2017
Alle tall i hele tusen			
<b>Egenkapital og gjeld</b>			
<b>Egenkapital</b>			
<b>Innskutt egenkapital</b>			
Aksjekapital	6, 8	9 687	9 687
Overkurs		47 872	47 872
Annen innskutt egenkapital		95 874	95 874
<b>Sum innskutt egenkapital</b>		<b>153 433</b>	<b>153 433</b>
<b>Opptjent egenkapital</b>			
Annen egenkapital		56 937	48 031
<b>Sum opptjent egenkapital</b>		<b>56 937</b>	<b>48 031</b>
<b>Sum egenkapital</b>	<b>8</b>	<b>210 371</b>	<b>201 464</b>
<b>Gjeld</b>			
<b>Annen langsiktig gjeld</b>			
Gjeld til kredittinstitusjoner	4	57 024	26 859
<b>Sum annen langsiktig gjeld</b>		<b>57 024</b>	<b>26 859</b>
<b>Kortsiktig gjeld</b>			
Gjeld til kredittinstitusjoner	4, 5	154 343	122 492
Leverandørgjeld	11	175 275	150 420
Betalbar skatt	9	8 530	9 289
Skyldig offentlige avgifter		19 285	16 295
Utbytte		20 000	0
Gjeld konsernselskap	11	8 810	9 721
Annen kortsiktig gjeld	11	26 574	22 435
<b>Sum kortsiktig gjeld</b>		<b>412 816</b>	<b>330 651</b>
<b>Sum gjeld</b>		<b>469 840</b>	<b>357 510</b>
<b>Sum egenkapital og gjeld</b>		<b>680 211</b>	<b>558 974</b>



**Balanse**  
**Sport 1 Gruppen AS**

Styret i Sport 1 Gruppen AS

\_\_\_\_\_  
Bjørn Rune Gjelsten  
styrets leder

\_\_\_\_\_  
Henrik Schüssler  
styremedlem

\_\_\_\_\_  
Rune Marsdal  
styremedlem

\_\_\_\_\_  
Jan Astor Alm  
styremedlem

\_\_\_\_\_  
Erik Snekvik  
styremedlem

\_\_\_\_\_  
Peder Hagen  
styremedlem

\_\_\_\_\_  
Ole-Henrik Skirstad  
Daglig Leder

Penneo Dokumentnøkkel: VED06-4CF84-WCUXL-IGLDQ-1XLQ4-5LPV



## SPORT 1 GRUPPEN AS

Alle tall i hele tusen

### Kontantstrømoppstilling

Kontantstrøm fra operasjonelle aktiviteter	Note	2018	2017
Resultat før skattekostnad		39 579	37 749
Periodens betalte skatt		-9 289	-10 865
Inntekt investering i datterselskap		-651	0
Gevinst/tap ved salg av anleggsmidler		0	0
Ordinære avskrivninger	3	10 843	10 362
Endring i varelager		22 791	-19 739
Endring i kundefordringer		-14 946	30 597
Endring i leverandørgjeld		24 856	11 431
Endring i andre tidsavgrensningsposter		-10 259	-842
<b>Netto kontantstrøm fra operasjonelle aktiviteter</b>		<b>62 925</b>	<b>58 693</b>
<b>Kontantstrømmer fra investeringsaktiviteter</b>			
Innbetalinger ved salg av varige driftsmidler		0	0
Utbetalinger ved kjøp av varige driftsmidler	3	-10 699	-11 992
Utbetalinger ved kjøp av aksjer og andeler i andre foretak		-29 547	0
Endring utlån medlemsbutikker		10 303	-14 303
Endring aksjer og utlån datterselskap		-39 411	0
<b>Netto kontantstrøm fra investeringsaktiviteter</b>		<b>-69 355</b>	<b>-26 295</b>
<b>Kontantstrømmer fra finansieringsaktiviteter</b>			
Utbetalinger ved nedbetaling av langsiktig gjeld		-15 726	-2 467
Innbetalinger ved opptak av ny langsiktig gjeld		45 891	13 000
Netto endring benyttet trekkrettigheter factoringavtale		31 850	-11 531
Netto endring kassekreditt		0	0
Innbetalinger av egenkapital	8	0	0
Utbetalinger av konsernbidrag	10	-3 828	-15 000
<b>Netto kontantstrøm fra finansieringsaktiviteter</b>		<b>58 187</b>	<b>-15 998</b>
<b>Netto endring i kontanter og kontantekvivalenter</b>		<b>51 757</b>	<b>16 400</b>
<b>Beholdning av kontanter og kontantekvivalenter pr 01.01.</b>		<b>45 145</b>	<b>28 745</b>
<b>Beholdning av kontanter og kontantekvivalenter pr 31.12.</b>	5	<b>96 902</b>	<b>45 145</b>

Peritree Dokumentnøkkel: VED06-4CFB4-WCUXL-IGLDQ-1XLQ4-5LPV



## SPORT 1 GRUPPEN AS

### NOTER TIL ÅRSREGNSKAPET FOR 2018

#### Note 1 Regnskapsprinsipper

Årsregnskapet er satt opp i samsvar med regnskapsloven og god regnskapsskikk i Norge. Alle tall er i norske kroner og i hele tusen.

#### Hovedregel for vurdering og klassifisering av eiendeler og gjeld

Eiendeler bestemt til varige eie eller bruk er klassifisert som anleggsmidler. Andre eiendeler er klassifisert som omløpsmidler. Fordringer som skal tilbakebetales innen et år er uansett klassifisert som omløpsmidler. Ved klassifisering av kortsiktig og langsiktig gjeld er analoge kriterier lagt til grunn.

Anleggsmidler vurderes til anskaffelseskost, men nedskrives til virkelig verdi når verdifallet forventes ikke å være forbigående. Anleggsmidler med begrenset økonomisk levetid avskrives planmessig. Langsiktig gjeld balanseføres til nominelt mottatt beløp på etableringstidspunktet.

Omløpsmidler vurderes til laveste av anskaffelseskost og virkelig verdi. Kortsiktig gjeld balanseføres til nominelt mottatt beløp på etableringstidspunktet.

Nedenfor beskrives de viktigste regnskapsprinsippene som er benyttet ved utarbeidelse av årsregnskapet.

#### Driftsinntekter

Varesalg omfatter salg av sportsartikler til medlemsbutikkene og består av lagerførte og gjennomfakturerte varer. Inntektsføring foretas på grunnlag av opptjening på transaksjonstidspunktet. Provisjonsinntekter omfatter provisjon fra medlemsbutikkens varekjøp fra utstyrsleverandører og opptjenes på tidspunkt for kjøp av varer. Annen driftsinntekt omfatter andre medlems- og leverandørrelaterte aktiviteter samt leieinntekter på fremleide lokaler knyttet til medlemsbutikker. Alle inntekter er til norske selskaper og i norske kroner.

#### Immaterielle eiendeler

Immaterielle eiendeler overtatt ved kjøp av virksomhet eller egen konseptutvikling er balanseført til anskaffelseskost når kriteriene for balanseføring er oppfylt. Immaterielle eiendeler med begrenset økonomisk levetid avskrives planmessig. Immaterielle eiendeler nedskrives til gjenvinnbart beløp dersom de forventede økonomiske fordelene ikke dekker balanseført verdi.

#### Varige driftsmidler

Varige driftsmidler er oppført i balansen til anskaffelseskost fratrukket akkumulerte av- og nedskrivninger. Driftsmidlene avskrives lineært over forventet økonomisk levetid.

#### Aksjer i datterselskap

Investeringer i datterselskaper balanseføres til anskaffelseskost med mindre de har en virkelig verdi som er lavere. Dersom virkelig verdi er lavere enn anskaffelseskost, nedskrives investeringene til virkelig verdi dersom verdifallet ikke er forbigående.

#### Aksjer i tilknyttet selskap

Tilknyttet selskap blir vurdert etter kostmetoden i selskaperregnskapet og egenkapitalmetoden i konsernregnskapet.

#### Varer

Beholdning av varer omfatter innkjøpte handelsvarer oppført i balansen til det laveste av anskaffelseskost og netto salgsverdi. Anskaffelseskost er utgifter påløpt ved anskaffelse av varen og for å bringe varen til nåværende tilstand og plassering. Netto salgsverdi er estimert salgsverdi ved ordinær drift etter fradrag for estimerte salgskostnader.

#### Fordringer og utlån

Kundefordringer og andre fordringer er oppført i balansen til pålydende etter fradrag for avsetning til påregnelig tap. Langsiktige utlån til medlemsbutikker er klassifisert som finansielle anleggsmidler. Med utgangspunkt i selskapenes økonomiske situasjon og forventet fremtidig utvikling, blir det foretatt avsetninger for å møte eventuelle tap på utlånene.

#### Enkeltransaksjoner

Med virkning fra 31.08.2018 har selskapet ervervet 95 % av aksjene i Löplabbet AS. Det vises til note 7. Selskapet har i tillegg ervervet tilknyttede selskaper i løpet av 2018. Det vises til note 7.



## SPORT 1 GRUPPEN AS

### Leieavtaler

Selskapet har kun inngått leieavtaler som er definert som operasjonell leasing. Leiebetalinger klassifiseres som driftskostnad og resultatføres over kontraktperioden. Selskapet har inngått leieavtaler på en rekke butikklokaler i tillegg til egne lokaler. Butikklokalene er fremleid til medlemsbutikker.

### Valuta

Pengeposter, fordringer og gjeld i utenlandsk valuta omregnes til balansedagens kurs. Selskapet benytter finansielle instrumenter i styringen av valutaeksponeringen. Avtaler definert som sikringsforretninger klassifiseres på samme måte som de underliggende balansepostene. Sikringsforretninger som er gjort for å sikre fremtidige kontantstrømmer, vurderes i sammenheng med disse.

### Skatt

Skattekostnaden i resultatregnskapet omfatter periodens betalbare skatt som blir utlignet og forfaller til betaling i neste regnskapsår i tillegg til endring i utsatt skatt / skattefordel. Utsatt skatt / skattefordel er beregnet etter gjeldende skattesats ved utgangen av regnskapsåret. Beregningen er foretatt på grunnlag av skattereduserende og skatteøkende midlertidige forskjeller som eksisterer mellom regnskapsmessige og skattemessige verdier. Det forventes positiv fremtidig inntjening som dekker balanseført utsatt skattefordel.

### Andre poster

Selskapet har gjennom avtale med et forsikringselskap en innskuddsbasert pensjonsordning. Avtalen omfatter alle ansatte. Årets pensjonskostnad tilsvarer årets forsikringspremie. Leieavtaler er ikke balanseført.

### Note 2      Ansatte, godtgjørelser, lån til ansatte m.v.

Lønnskostnader består av følgende poster:	<b>2018</b>	<b>2017</b>
Lønninger (inkl. feriepenger og styrehonorar)	63 916	55 519
Arbeidsgiveravgift	9 362	8 455
Pensjonskostnader	2 958	2 787
Aktiverte lønnsutgifter	-1 516	-4 491
Andre personalkostnader	1 830	985
<b>Sum lønnskostnader</b>	<b>76 550</b>	<b>63 255</b>
Gjennomsnittlig antall årsverk	80	78
<b>Godtgjørelser</b>	<b>2018</b>	<b>2017</b>
Lønn daglig leder	2 576	2 489
Annen godtgjørelse daglig leder	759	661
Styregodtgjørelse	75	75

Selskapet er pliktig til å ha tjenstepensjonsordning etter lov om obligatorisk tjenstepensjon og har etablert en innskuddsbasert ordning som tilfredsstiller kravene i denne lov.

Lønnsordning for administrerende direktør inkluderer fast årslønn, standard pensjons- og forsikringsordninger for ansatte, firmabil, fri telefon og aviser.

Administrerende direktør Ole-Henrik Skirstad har for 2018 krav på TNOK 627 i bonus.

Enkelte ledende ansatte har krav på prestasjonslønn basert på Sport 1-konsernets resultat.

### Lån til ansatte, daglig leder, styremedlemmer og eiere

Det er pr. 31.12.18 ingen lån til ansatte, daglig leder, styremedlemmer eller eiere.

### Revisor

Kostnadsført lovpålagt revisjonshonorar for 2018 utgjør TNOK 637. I tillegg kommer andre tjenester TNOK 202. Andre tjenester knytter seg til teknisk utarbeidelse av konsernregnskap samt annen regnskapsmessig bistand. Beløpene er ekskl. mva.



## SPORT 1 GRUPPEN AS

### Note 3 Immaterielle eiendeler og varige driftsmidler

	Immaterielle eiendeler mv.	Driftsløsøre, inventar m.v.	SUM
Anskaffelseskost 01.01	9135	95561	104696
Årets tilgang	3327	7372	10699
Årets avgang	0	0	0
Anskaffelseskost 31.12	12462	102933	115395
Akk. avskrivninger pr 01.01	1183	64233	65416
Tilbakeførte avskrivninger	0	0	0
Akk. avskrivninger pr 31.12	3217	73043	76259
<b>Balanseført verdi pr 31.12</b>	<b>9 245</b>	<b>29 889</b>	<b>39 134</b>
<b>Årets avskrivninger</b>	<b>2 034</b>	<b>8 810</b>	<b>10 843</b>
Avskrivningsgrad - lineære avskr.	20 %	20 - 33 %	

Driftsløsøre inkluderer aktiverte investeringer knyttet til IT-utvikling. Utviklingskostnadene på Sport1.no er klassifisert som immateriell eiendel.

### Note 4 Fordringer, gjeld/pantstillelser, garantier og forpliktelser

	2018	2017
Fordringer som forfaller mer enn 1 år etter regnskapsårets slutt	4 606	14 303
Gjeld som forfaller mer enn fem år etter regnskapsårets slutt	0	0
Gjeld til kredittinstitusjoner sikret ved pant	211 366	149 351
<b>Balanseført verdi av eiendeler stilt som sikkerhet</b>		
Kundefordringer	215 294	200 348
Varelager	147 291	170 082
Driftsmidler	29 889	31 326
<b>Sum</b>	<b>392 474</b>	<b>401 756</b>

Pant i varelager er begrenset oppad til TNOK 190 000 og pant i kundefordringer er begrenset oppad til TNOK 290 000. Pant i driftsmidler er begrenset oppad til TNOK 48 000.

Operasjonelle leieavtaler omfatter leie av lokaler til bruk som sentrallager/kontorer på Kløfta. I tillegg er det inngått leieavtaler på strategiske butikklokaler som fremleies til medlemmer av Sport 1-Kjeden. Fremleieavtalene til medlemsbutikker er som hovedregel til samme betingelser som leieavtalene.

	Antall	Løpetid	Årlig leie	
Sentralanlegg Kløfta	1	7 år	16 981	
Fremleieforhold	6	0-5 år	14 430	
<b>Fremleieavtaler i 1 000 kr</b>	<b>Innen 1 år</b>	<b>1-5 år</b>	<b>Over 5 år</b>	<b>Sum</b>
Fremtidig minimumsleie	4 986	9 444	0	14 430

I 2018 er det reforhandlet en ny fremleieavtale og avsluttet en gammel. Kostnader knyttet til estimerte fremtidige tap på fremleieavtaler er reflektert i regnskapet. I tillegg har Sport 1 Gruppen avgitt husleiegarantier oppad begrenset til TNOK 4 055

### Note 5 Bankinnskudd, kontanter og kortsiktig gjeld til kredittinstitusjoner

	2018	2017
Bankinnskudd og kontanter	96 902	45 145
Kassekreditt	0	0
Trekk på factoringavtale	-154 343	-122 492
<b>Sum bankinnskudd, kontanter og benyttede trekkrettigheter</b>	<b>-57 441</b>	<b>-77 347</b>
Bankinnskudd og kontanter	96 902	45 145
Herav bundne skattetrekkmidler	-2 637	-2 417
Ubenyttet trekkrettighet factoringavtale, kassekreditt og prosjektfinansiering	205 657	152 508
<b>Likviditetsreserve</b>	<b>299 923</b>	<b>195 236</b>



## SPORT 1 GRUPPEN AS

### Note 6 Antall aksjer, aksjeeiere m.v.

Selskapets aksjekapital består av 968 705 aksjer, pålydende kr 10 pr aksje, totalt kr 9 687 050. Alle aksjer er likestilte. Selskapets største aksjeeiere eller som har styreverv er som følger:

Aksjeeier	Antall aksjer	%-andel	Verv
Gjelsten Holding AS	834 655	86,2%	Bjørn Rune Gjelsten, styrets leder Henrik Schüssler, styremedlem Rune Marsdal, styremedlem
Sports-Invest AS	43 171	4,5%	Erik Snekvik, styremedlem
Astor Holding AS	24 526	2,5%	Jan Astor Alm, styremedlem
Skattum Eiendom AS	23 000	2,4%	
Snekvik Eiendom AS	6 273	0,6%	Erik Snekvik, styremedlem
Årnes Sport AS	6 000	0,6%	
Enigma AS	5 300	0,5%	
Sportshuset Mo AS	5 108	0,5%	
HHO Holding AS	4 319	0,4%	
A/S Peter Aas	2 340	0,2%	
Solholmen Vest AS	715	0,1%	Ole-Henrik Skirstad, administrerende direktør
Øvrige mindre aksjonærer	13 298	1,4%	
<b>Sum</b>	<b>968 705</b>	<b>100,0%</b>	

### Note 7 Investeringer i datterselskap og tilknyttet selskap

	Forretnings- kontor	Eierandel	Balanseført verdi	Andel resultat 2018	Andel EK 31.12.2018
<b>Konsernselskap</b>					
Sport 1 Regnskap AS	Kløfta	100,00 %	4 189	383	3 121
Sport 1 Butikkene AS	Kløfta	100,00 %	500	495	1 885
Sport 1 Storgata AS	Oslo	100,00 %	6 549	-4 895	6 833
Sport 1 Sportsgalleriet AS	Bergen	100,00 %	289	338	628
Løplabbet AS	Oslo	95,00 %	39 161	644	14 344
Mobo Sportsholding AS	Oslo	70,00 %	51 615	12 713	45 025
<b>Sum</b>			<b>102 302</b>	<b>9 678</b>	<b>71 835</b>
<b>Tilknyttet selskap</b>					
Sport 1 Vestkanten AS	Loddefjord	25,00 %			
Sporten Outlet AS	Langevåg	50,00 %			
Husumgruppen AS	Lillehammer	35,00 %			
Lofotsport AS	Leknes	35,00 %			
Totten Sport AS	Hemsedal	35,00 %			
Østfold Sports Holding AS	Moss	33,33 %			
<b>Sum</b>					

Balanseført verdi tilknyttede selskaper er på TNOK 29 547, andel resultat er på TNOK 3 280 og andel egenkapital TNOK 15 564.

Konsernregnskap for Sport 1 Gruppen AS er utarbeidet.

Aksjer i Sport 1 Storgata AS er i 2018 nedskrevet med TNOK 5 505, balanseført verdi tilsvarer selskapets egenkapital.

### Note 8 Egenkapital

	Aksjekapital	Overkurs	Annen innskutt egenkapital	Annen egenkapital	Sum
Egenkapital pr. 31.12.2017	9 687	47 872	95 874	48 031	201 464
Årets resultat	0	0	0	28 906	28 906
Avsatt utbytte	0	0	0	-20 000	-20 000
<b>Egenkapital pr. 31.12.2018</b>	<b>9 687</b>	<b>47 872</b>	<b>95 874</b>	<b>56 937</b>	<b>210 371</b>



## SPORT 1 GRUPPEN AS

### Note 9 Skatter

Spesifikasjon av midlertidige forskjeller og utsatt skatt

	31.12.2018	31.12.2017	Endring
Anleggsmidler	122	400	278
Omløpsmidler	-13 832	-14 584	-752
Andre regnskapsmessige avsetninger	-3 700	-4 586	-886
<b>Netto midlertidige forskjeller</b>	<b>-17 410</b>	<b>-18 770</b>	<b>-1 360</b>
Fremførbart underskudd	0	0	0
Midlertidige forskjeller som ikke kan utlignes	0	0	0
<b>Beregningsgrunnlag utsatt skattefordel</b>	<b>-17 410</b>	<b>-18 770</b>	<b>-1 360</b>
<b>Utsatt skattefordel, 23 % og 22%</b>	<b>-3 830</b>	<b>-4 317</b>	<b>-487</b>

Spesifikasjon av beregningsgrunnlag betalbar skatt

	31.12.2018
Ordinært resultat før skattekostnad	39 579
Permanente forskjeller	6 067
Konsernbidrag	-7 200
Endring midlertidige forskjeller	-1 360
<b>Beregningsgrunnlag for betalbar skatt</b>	<b>37 085</b>
Spesifikasjon av skattekostnad:	
Betalbar skatt, 23 %	8 530
Skatt på konsernbidrag	1 656
Endring utsatt skattefordel	487
<b>Sum skattekostnad</b>	<b>10 673</b>

### Note 10 Konsernbidrag

	2018	2017
Til Sport 1 Regnskap AS	0	-149
Til Sport 1 Storgata AS	-7 150	-3 679
Til Sport 1 Sportsgalleriet AS	-50	0
Fra Sport 1 Butikkene AS	651	0

Sport 1 Gruppen AS har avgitt konsernbidrag på totalt TNOK 7 200 og mottatt konsernbidrag på NOK 651 med skattemessig effekt.

### Note 11 Mellomværende og transaksjoner med selskap i samme konsern og tilknyttet selskap

	2018	2017
<b>Konsernselskap</b>	<b>2018</b>	<b>2017</b>
Kundefordringer	26 201	39 195
Leverandørgjeld	116	1 280
Andre kortsiktige fordringer, inkl mottatt konsernbidrag	2 003	0
Langsiktige fordringer	3 000	13 303
Kortsiktig gjeld, inkl avsatt konsernbidrag	8 810	9 721
Langsiktig gjeld	0	0
<b>Tilknyttet selskap</b>	<b>2018</b>	<b>2017</b>
Kundefordringer	25 950	1 081
Leverandørgjeld	70	0
Kortsiktig gjeld	2 689	0



## SPORT 1 GRUPPEN AS

Konserntransaksjoner	2018	2017
Salgsinntekter	197 628	172 849
Annen driftsinntekt	8 689	11 368
Andre driftskostnader	0	1 098
Finansposter	332	303
Inntekt datterselskap, konsernbidrag	651	0

Datterselskapene har kjøpt varer og tjenester fra Sport 1 Gruppen AS på ordinære medlemsbetingelser. Sport 1 Gruppen AS er fremleier av butikklokalene til Sport 1 Storgata AS. Lokalene fremleies uten fortjeneste. Sport 1 Regnskap AS har levert regnskapstjenester til de øvrige konsernselskapene på ordinære betingelser. Det er kun beregnet renter på langsiktig fordring i konsernselskapene.

Fremleieavtalene til medlemsbutikker er som hovedregel til samme betingelser som leieavtalene.

### Note 12 Finansielle terminkontrakter

Selskapet har inngått to valutaterminkontrakt knyttet til varekjøp fra utlandet i 2018. Kontrakten er regnskapsmessig behandlet som sikring og omfatter USD 3 000 000. Urealisert gevinst etter kursdato på balansedagen er på TNOK 2 050.

### Note 13 Driftsinntekter

	Varesalg	Provisjons- inntekter	Annen driftsinntekt
Salg varer	1 214 186		
Leverandørbonus		64 657	
Markeds-/messeinntekter			32 756
Husleieinntekter			13 895
Øvrige inntekter			14 760
<b>Sum driftsinntekter</b>	<b>1 214 186</b>	<b>64 657</b>	<b>61 411</b>

Driftsinntektene fordeler seg på medlemsbutikker og leverandører fordelt over hele landet.

### Note 14 Finanskostnader og finansielle anleggsmidler

Annen finanskostnad på TNOK 11 582 består av endringer i finansielle anleggsmidler, agiotap, finansielle provisjoner, tap på utlån, agiotap samt kostnader i forbindelse med factoring.



# PENNEO

Signaturene i dette dokumentet er juridisk bindende. Dokument signert med "Penneo™ - sikker digital signatur".  
De signerende parter sin identitet er registrert, og er listet nedenfor.

"Med min signatur bekrefter jeg alle datoer og innholdet i dette dokument."

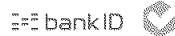
## Peder Hagen

Styremedlem

Serienummer: 9578-5995-4-369993

IP: 84.48.xxx.xxx

2019-03-07 09:01:01Z



## Ole-Henrik Skirstad

Daglig leder

Serienummer: 9578-5994-4-502152

IP: 77.18.xxx.xxx

2019-03-07 09:03:24Z



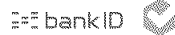
## Henrik Schüssler

Styremedlem

Serienummer: 9578-5992-4-871143

IP: 195.159.xxx.xxx

2019-03-07 09:12:45Z



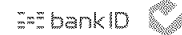
## Erik Snekvik

Styremedlem

Serienummer: 9578-5995-4-78799

IP: 46.227.xxx.xxx

2019-03-07 09:22:07Z



## Bjørn Rune Gjelsten

Styreleder

Serienummer: 9578-5999-4-1381660

IP: 195.159.xxx.xxx

2019-03-07 11:30:11Z



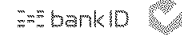
## Rune Marsdal

Styremedlem

Serienummer: 9578-5994-4-481545

IP: 195.159.xxx.xxx

2019-03-08 08:44:32Z



## Jan Astor Alm

Styremedlem

Serienummer: 9578-5999-4-1182839

IP: 87.248.xxx.xxx

2019-03-11 07:26:09Z



Penneo Dokumentnøkkel: VE0J6-40FBA-WCUXL-IGLDQ-1XLO4-5LPV

Dokumentet er signert digitalt, med **Penneo.com**. Alle digitale signatur-data i dokumentet er sikret og validert av den datamaskin-utregnede hash-verdien av det opprinnelige dokument. Dokumentet er låst og tids-stemplet med et sertifikat fra en betrodd tredjepart. All kryptografisk bevis er integrert i denne PDF, for fremtidig validering (hvis nødvendig).

### Hvordan bekrefter at dette dokumentet er originalen?

Dokumentet er beskyttet av ett Adobe CDS sertifikat. Når du åpner dokumentet i

Adobe Reader, skal du kunne se at dokumentet er sertifisert av **Penneo e-signature service** <penneo@penneo.com>. Dette garanterer at innholdet i dokumentet ikke har blitt endret.

Det er lett å kontrollere de kryptografiske beviser som er lokalisert inne i dokumentet, med Penneo validator - <https://penneo.com/validate>



# Årsregnskap 2018

## Sport 1 Gruppen AS Konsern

Årsberetning  
Resultat  
Balanse  
Kontantstrømanalyse  
Noter

*Periodes Dokumentnr: YDEI/001L2-ZMCE6-XTFZY-ZAH30-115Z*

Org.nr. : 966 459 034



## Resultat

### Sport 1 Gruppen AS Konsern

Alle tall i hele tusen

<b>Driftsinntekter</b>	<b>Note</b>	<b>2018</b>	<b>2017</b>
Salgsinntekt	1, 11, 13	1 533 714	1 448 468
Provisjonsinntekter		64 657	64 165
Annen driftsinntekt		55 827	50 653
<b>Sum driftsinntekter</b>	<b>15</b>	<b>1 654 198</b>	<b>1 563 285</b>
<b>Driftskostnader</b>			
Varekostnad	1	1 157 679	1 113 537
Lønnskostnad	2	176 006	152 381
Avskrivning av driftsmidler og immaterielle eiendeler	1, 3	20 522	19 188
Annen driftskostnad	2, 4	231 335	215 373
<b>Sum driftskostnader</b>		<b>1 585 542</b>	<b>1 500 479</b>
<b>Driftsresultat</b>		<b>68 657</b>	<b>62 806</b>
<b>Finansinntekter og finanskostnader</b>			
Inntekt på investering i tilknyttet selskap	7	2 351	0
Annen renteinntekt		2 496	4 668
Annen finansinntekt		1 612	1 130
Annen rentekostnad		6 309	9 545
Annen finanskostnad	14	6 130	4 794
<b>Resultat av finansposter</b>		<b>-5 979</b>	<b>-8 542</b>
<b>Ordinært resultat før skattekostnad</b>		<b>62 677</b>	<b>54 264</b>
Skattekostnad på ordinært resultat	1, 9	15 184	14 035
<b>Ordinært resultat</b>		<b>47 494</b>	<b>40 229</b>
<b>Arsoverskudd</b>		<b>47 494</b>	<b>40 229</b>
Minoritetens andel	8	5 204	4 263
Majoritetens andel		42 290	35 966

Perioco Dokumentnrøkkel: YJDEJ+6QTLZ-ZMCE6-XTFZY-ZAH30-PT15Z



## Balanse Sport 1 Gruppen AS Konsern

Alle tall i hele tusen

<b>Eiendeler</b>	<b>Note</b>	<b>2018</b>	<b>2017</b>
<b>Anleggsmidler</b>			
Konseptutvikling	1, 3	11 563	9 339
Utsatt skattefordel	1, 9	8 306	8 457
Goodwill	1, 3	60 913	40 259
<b>Sum immaterielle eiendeler</b>		<b>80 782</b>	<b>58 055</b>
<b>Varige driftsmidler</b>			
Driftsløsøre, inventar o.a. utstyr	1, 3	46 999	42 706
<b>Sum varige driftsmidler</b>		<b>46 999</b>	<b>42 706</b>
<b>Finansielle anleggsmidler</b>			
Investeringer i tilknyttet selskap	1, 7	31 898	0
Investeringer i aksjer og andeler	1	0	30
Andre fordringer	1, 4	1 606	1 000
<b>Sum finansielle anleggsmidler</b>		<b>33 504</b>	<b>1 030</b>
<b>Sum anleggsmidler</b>		<b>161 285</b>	<b>101 791</b>
<b>Omløpsmidler</b>			
<b>Varer</b>			
Lager av varer og annen beholdning	1, 4	280 326	283 451
<b>Sum Varer</b>		<b>280 326</b>	<b>283 451</b>
<b>Fordringer</b>			
Kundefordringer	1, 4, 11	197 119	170 504
Andre fordringer	1	52 445	27 376
<b>Sum fordringer</b>		<b>249 564</b>	<b>197 880</b>
<b>Bankinnskudd, kontanter o.l</b>			
Bankinnskudd, kontanter o.l.	5	124 277	70 443
<b>Sum Bankinnskudd og kontanter o.l</b>		<b>124 277</b>	<b>70 443</b>
<b>Sum omløpsmidler</b>		<b>654 167</b>	<b>551 774</b>
<b>Sum eiendeler</b>		<b>815 452</b>	<b>653 565</b>

Sport 1 Gruppen AS Konsern

Side 2

Perriec Dokumentnrøkkel: YJDEJ+6QTLZ-ZIMCE6-XIFZY-ZAH30-PT1SZ



## Balanse Sport 1 Gruppen AS Konsern

Alle tall i hele tusen

<b>Egenkapital og gjeld</b>	<b>Note</b>	<b>2018</b>	<b>2017</b>
<b>Innskutt egenkapital</b>			
Aksjekapital	6	9 687	9 687
Overkurs		95 874	95 874
Innskutt annen EK		47 872	47 872
<b>Sum innskutt egenkapital</b>	<b>8</b>	<b>153 433</b>	<b>153 433</b>
<b>Opptjent egenkapital</b>			
Annen egenkapital		84 872	62 582
Minoritetsinteresser	8	18 145	12 112
<b>Sum opptjent egenkapital</b>		<b>103 016</b>	<b>74 694</b>
<b>Sum egenkapital</b>	<b>8</b>	<b>256 450</b>	<b>228 128</b>
<b>Gjeld</b>			
<b>Annen langsiktig gjeld</b>			
Gjeld til kredittinstitusjoner	4, 5	61 149	26 859
<b>Sum annen langsiktig gjeld</b>		<b>61 149</b>	<b>26 859</b>
<b>Kortsiktig gjeld</b>			
Gjeld til kredittinstitusjoner	4, 5	154 343	122 492
Leverandørgjeld	11	206 016	170 561
Betalbar skatt	1, 9	15 243	14 226
Skyldig offentlige avgifter		37 421	36 674
Utbytte	8	20 000	0
Annen kortsiktig gjeld	11	64 832	54 625
<b>Sum kortsiktig gjeld</b>		<b>497 854</b>	<b>398 579</b>
<b>Sum gjeld</b>		<b>559 002</b>	<b>425 438</b>
<b>Sum egenkapital og gjeld</b>		<b>815 452</b>	<b>653 565</b>

Periodes Dokumentnr: YDEI-6QTL2-ZMCE6-X1FY-ZAH30-HTSZ



**Balanse**

**Sport 1 Gruppen AS Konsern**

Styret i Sport 1 Gruppen AS Konsern

\_\_\_\_\_  
Bjørn Rune Gjelsten  
styrets leder

\_\_\_\_\_  
Henrik Schüssler  
styremedlem

\_\_\_\_\_  
Rune Marsdal  
styremedlem

\_\_\_\_\_  
Jan Astor Alm  
styremedlem

\_\_\_\_\_  
Erik Shekvik  
styremedlem

\_\_\_\_\_  
Peder Hagen  
styremedlem

\_\_\_\_\_  
Ole-Henrik Skirstad  
Daglig Leder

Penneo Dokumentnr: YDEJ-6QTL2-ZMCE6-XTFZY-ZAH30-HTSZ



## SPORT 1 GRUPPEN AS KONSERN

Alle tall i hele tusen

### Kontantstrømoppstilling

Kontantstrøm fra operasjonelle aktiviteter	Note	2018	2017
Resultat før skattekostnad		62 677	54 264
Periodens betalte skatt	9	-14 226	-12 974
Tap salg aksjer		30	0
Gevinst/tap ved salg av anleggsmidler		238	108
Inntekt på investering i tilknyttede selskaper		-2 351	0
Ordinære avskrivninger	3	20 522	19 188
Endring i varelager		3 125	-29 122
Endring i kundefordringer		-26 615	16 863
Endring i leverandørgjeld		35 455	3 325
Endring i andre tidsavgrensningsposter		-11 699	8 279
<b>Netto kontantstrøm fra operasjonelle aktiviteter</b>		<b>67 156</b>	<b>59 931</b>
<b>Kontantstrømmer fra investeringsaktiviteter</b>			
Innbetalinger ved salg av varige driftsmidler og immaterielle eiendeler	3	0	0
Utbetalinger ved kjøp av varige driftsmidler og immaterielle eiendeler	3	-44 267	-17 978
Innbetalinger ved salg av aksjer og andeler i andre foretak		0	0
Utbetalinger ved kjøp av aksjer og andeler i andre foretak	7	-29 547	0
Endring obligasjoner og andre fordringer		-606	-1 000
<b>Netto kontantstrøm fra investeringsaktiviteter</b>		<b>-74 419</b>	<b>-18 978</b>
<b>Kontantstrømmer fra finansieringsaktiviteter</b>			
Utbetalinger ved nedbetaling av langsiktig gjeld	4	-16 643	-15 787
Opptak ny langsiktig gjeld		45 891	13 000
Netto endring benyttet trekkrettigheter factoringavtale	4	31 850	-11 531
Netto endring kassekreditt		0	0
Innløsning minoritetsaksjonær	1	0	0
Innbetalinger av egenkapital		0	0
Utbetalinger av utbytte		0	-15 000
<b>Netto kontantstrøm fra finansieringsaktiviteter</b>		<b>61 098</b>	<b>-29 318</b>
<b>Netto endring i kontanter og kontantekvivalenter</b>		<b>53 835</b>	<b>11 635</b>
<b>Beholdning av kontanter og kontantekvivalenter pr 01.01.</b>		<b>70 443</b>	<b>58 808</b>
<b>Beholdning av kontanter og kontantekvivalenter pr 31.12.</b>	5	<b>124 277</b>	<b>70 443</b>

Periodes Dokumentnr: Y00E16Q1L2-ZIMCE6-X1FY-ZAH30-PT15Z



## SPORT 1 GRUPPEN AS KONSERN

### NOTER TIL ÅRSREGNSKAPET FOR 2018

#### Note 1 Regnskapsprinsipper

Årsregnskapet er satt opp i samsvar med regnskapsloven og god regnskapsskikk i Norge. Alle tall er i norske kroner og i hele tusen.

#### Konsolidering og konsernregnskap

Konsernregnskapet viser virksomheten til morselskapet Sport 1 Gruppen AS og de hel- og deleide datterselskapene.

Selskaper som inngår i konsernet er:

Sport 1 Gruppen AS  
Sport 1 Butikkene AS (100 %)  
Sport 1 Regnskap AS (100 %)  
Sport 1 Storgata AS (100 %)  
Sport 1 Sportgalleriet AS (100 %)  
Mobo Sportsholding AS (70 %)  
Löplabbet AS (95 %)

Det benyttes ensartede regnskapsprinsipper i konsernselskapenes regnskaper. Aksjer i datterselskap er eliminert i konsernregnskapet etter oppkjøpsmetoden. Ved konsolideringen er morselskapets kostpris på aksjene i datterselskapene eliminert mot datterselskapenes balanseførte egenkapital på tidspunkt aksjene ble anskaffet. Kostpris utover virkelig verdi av identifiserbare netto eiendeler i datterselskapet, klassifiseres som goodwill. For deleide datterselskaper er kun Sport 1 Gruppen AS sin andel av goodwill oppført i balansen. Konserninterne transaksjoner, mellomværende og urealisert fortjeneste mellom konsernselskaper er eliminert. Minoritetsinteressenes andel av resultat etter skatt og egenkapital, er vist som egne poster i resultatregnskapet og balansen.

#### Hovedregel for vurdering og klassifisering av eiendeler og gjeld

Eiendeler bestemt til varige eie eller bruk er klassifisert som anleggsmidler. Andre eiendeler er klassifisert som omløpsmidler. Fordringer som skal tilbakebetales innen et år er uansett klassifisert som omløpsmidler. Ved klassifisering av kortsiktig og langsiktig gjeld er analoge kriterier lagt til grunn.

Anleggsmidler vurderes til anskaffelseskost, men nedskrives til virkelig verdi når verdifallet forventes ikke å være forbigående. Anleggsmidler med begrenset økonomisk levetid avskrives planmessig. Langsiktig gjeld balanseføres til nominelt mottatt beløp på etableringstidspunktet.

Omløpsmidler vurderes til laveste av anskaffelseskost og virkelig verdi. Kortsiktig gjeld balanseføres til nominelt mottatt beløp på etableringstidspunktet.

Nedenfor beskrives de viktigste regnskapsprinsippene som er benyttet ved utarbeidelse av konsernregnskapet.

#### Driftsinntekter

Salgsinntekter omfatter salg av sportsartikler til medlemsbutikkene og består av lagerførte og gjennomfakturerte varer. I tillegg omfatter salgsinntekter varesalg fra butikk. Inntektsføring foretas på grunnlag av opptjening på transaksjonstidspunktet. Provisjonsinntekter omfatter provisjon fra medlemsbutikkens varekjøp fra utstyrsleverandører og opptjenes på tidspunkt for kjøp av varer. Annen driftsinntekt omfatter andre medlems- og leverandørrelaterte aktiviteter samt leieinntekter på fremleide lokaler knyttet til medlemsbutikker. Alle inntekter er til norske selskaper og i norske kroner.

#### Immaterielle eiendeler

Ved overtakelse av virksomhet hvor vederlaget overstiger verdier av de enkelte eiendeler, er differansen som knytter seg til kundeportefølje og markedsandeler oppført som ervervet goodwill. I tillegg er det aktivert utgifter knyttet til konseptutvikling av nettside for varesalg, oppført i balansen som konseptutvikling. Immaterielle eiendeler med begrenset økonomisk levetid avskrives planmessig. Immaterielle eiendeler nedskrives til gjenvinnbart beløp dersom de forventede økonomiske fordelene ikke dekker balanseført verdi. Goodwill i balansen knytter seg til overtakelse av virksomhet ved kjøp av Mobo Sportsholding AS og avskrives over 20 år. Balanseført konseptutvikling knytter seg til konsernets internettsatsning og avskrives over 5 år.

#### Varige driftsmidler

Varige driftsmidler er oppført i balansen til anskaffelseskost fratrukket akkumulerte av- og nedskrivninger. Driftsmidlene avskrives lineært over forventet økonomisk levetid.

#### Aksjer i datterselskap

Investeringer i datterselskap er i selskapsregnskapet balanseført etter kostmetoden med mindre de har en virkelig verdi som er lavere. Dersom virkelig verdi er lavere enn anskaffelseskost, nedskrives investeringene til virkelig verdi når verdifallet ikke er forbigående.

#### Aksjer i tilknyttet selskap

Tilknyttet selskaper blir vurdert etter kostmetoden i selskapsregnskapet og egenkapitalmetoden i konsernregnskapet.



## SPORT 1 GRUPPEN AS KONSERN

### Aksjer klassifisert som anleggsmidler

Aksjer hvor selskapet ikke har betydelig innflytelse er balanseført til anskaffelseskost. Investeringene blir nedskrevet til virkelig verdi ved verdifall som forventes ikke å være forbigående. Mottatt utbytte fra selskapene inntektsføres som annen finansinntekt.

### Varer

Beholdning av varer omfatter innkjøpte handelsvarer oppført i balansen til det laveste av anskaffelseskost og netto salgsverdi. Anskaffelseskost er utgifter påløpt ved anskaffelse av varen og for å bringe varen til nåværende tilstand og plassering. Netto salgsverdi er estimert salgsverdi ved ordinær drift etter fradrag for estimerte salgskostnader.

### Fordringer og utlån

Kundefordringer og andre fordringer er oppført i balansen til pålydende etter fradrag for avsetning til påregnelig tap. Langsiktige utlån til medlemsbutikker er klassifisert som finansielle anleggsmidler. Med utgangspunkt i selskapenes økonomiske situasjon og forventet fremtidig utvikling, blir det foretatt avsetninger for å møte eventuelle tap på utlånene.

### Leieavtaler

Konsernselskapene har kun inngått leieavtaler på lokaler som er definert som operasjonell leasing. Leiebetalinger klassifiseres som driftskostnad og resultatføres over kontraktperioden. Morselskapet har inngått leieavtaler på en rekke butikklokaler i tillegg til egne lokaler. Butikklokalene er fremleid til medlemsbutikker.

### Valuta

Pengeposter, fordringer og gjeld i utenlandsk valuta omregnes til balansedagens kurs. Konsernet benytter finansielle instrumenter i styringen av valutaeksponeringen. Avtaler som er definert som sikringsforretninger klassifiseres på samme måte som de underliggende balansepostene. Sikringsforretninger som er gjort for å sikre fremtidige kontantstrømmer, vurderes i sammenheng med disse.

### Skatt

Skattekostnaden i resultatregnskapet omfatter periodens betalbare skatt som blir utlignet og forfaller til betaling i neste regnskapsår i tillegg til endring i utsatt skatt / skattefordel. Utsatt skatt / skattefordel er beregnet etter gjeldende skattesats ved utgangen av regnskapsåret. Beregningen er foretatt på grunnlag av skattereduserende og skatteøkende midlertidige forskjeller som eksisterer mellom regnskapsmessige og skattemessige verdier. Konsernet forventer positiv fremtidig inntjening som dekker balanseført utsatt skattefordel.

### Andre poster

Konsernet har gjennom avtaler med forsikringselskap innkuddsbaserte pensjonsordninger. Avtalene omfatter alle ansatte. Årets pensjonskostnad tilsvarer årets forsikringspremie. Leieavtaler er ikke balanseført.

### Enkeltransaksjoner

Med virkning fra 31.08.2018 har selskapet ervervet 95 % av aksjene i Löplabbet AS. Det vises til note 7 og 8 og 15. Konsernregnskapet for 2018 og 2017 er derfor ikke direkte sammenlignbare. Butikkdriften til Sport 1 Storgata AS opphørte 15. september 2018.

Selskapet har i tillegg ervervet tilknyttede selskaper i løpet av 2018. Det vises til note 7.

### Note 2 Ansatte, godtgjørelser, lån til ansatte m.v.

Lønnskostnader består av følgende poster:

	2018	2017
Lønninger (inkl. feriepenger og styrehonorar)	147 722	131 954
Arbeidsgiveravgift	21 515	19 063
Pensjonskostnader	4 427	3 559
Aktiverte lønnskostnader	-1 516	-4 491
Andre lønnskostnader	3 858	2 296
<b>Sum lønnskostnader</b>	<b>176 006</b>	<b>152 381</b>
Gjennomsnittlig antall årsverk	317	254
<b>Godtgjørelser til daglig leder i morselskapet</b>	<b>2018</b>	<b>2017</b>
Lønn	2 576	2 489
Annen godtgjørelse	759	661
<b>Godtgjørelser til styret i morselskapet</b>	<b>2018</b>	<b>2017</b>
Styregodtgjørelse	75	75

Konsernet er pliktig til å ha tjenestepensjonsordning etter lov om obligatorisk tjenestepensjon og har etablert en innkuddsbasert ordning som tilfredsstiller kravene i denne lov.

Lønnsordning for administrerende direktør inkluderer fast årslønn, standard pensjons- og forsikringsordninger for ansatte, firmabil og andre ytelser.



## SPORT 1 GRUPPEN AS KONSERN

Administrerende direktør Ole-Henrik Skirstad har for 2018 krav på TNOK 627 i bonus.  
Daglig leder Morten Borgersen i Mobo Sportsholding AS og daglig leder Tor Fauske i Löplabbet AS har resultatbasert bonusavtale.

Enkelte ledende ansatte har krav på prestasjonslønn basert på Sport 1 konsernets resultat.

### Lån til ansatte, daglig leder, styremedlemmer og eiere

Det er pr. 31.12.18 ingen lån til ansatte, daglig leder, styremedlemmer eller eiere.

### Revisor

Kostnadsført lovpålagt revisjonshonorar for 2018 utgjør TNOK 1 204, herav TNOK 637 i morselskapet.  
I tillegg kommer andre tjenester på TNOK 269, herav TNOK 202 i morselskapet. Andre tjenester knytter seg til teknisk utarbeidelse av konsernregnskap, årsregnskap og likningspapirer, samt annen regnskapsmessig bistand.

### Note 3 Immaterielle eiendeler og varige driftsmidler

	Goodwill	Konseptutvikling	Driftsløsøre, inventar m.v.	Sum
Anskaffelseskost 01.01	46 209	11 779	147 411	205 398
Årets tilgang	23 425	5 173	15 668	44 267
Årets avgang	0	0	6 076	6 076
Anskaffelseskost 31.12	69 634	16 952	157 003	243 589
Akk. avskrivninger pr 01.01	5 950	2 440	101 297	109 687
Tilbakeførte avskrivninger	0	0	-6 095	-6 095
Akk. avskrivninger pr 31.12	8 721	5 389	110 003	124 113
<b>Balanseført verdi pr 31.12</b>	<b>60 913</b>	<b>11 563</b>	<b>46 999</b>	<b>119 475</b>
<b>Årets avskrivninger</b>	<b>2 771</b>	<b>2 949</b>	<b>14 802</b>	<b>20 522</b>
Avskrivningssats - lineære avskr.	5 %	20 %	10 - 33 %	

Goodwill omfatter kjøp av Mobo Sportsholding AS med TNOK 46 209 og Löplabbet med TNOK 23 425 som avskrives over 20 år.  
Avskrivningsplanen anses å være fornuftig og gjenspeile forventet fremtidig inntjening.  
Konseptutvikling er knyttet til konsernets nettsider og avskrives over 5 år.  
Driftsløsøre inkluderer aktiverte investeringer knyttet til IT-utvikling.

### Note 4 Fordringer, gjeld/pantstillelser og garantier

	2018	2017
Fordringer som forfaller mer enn 1 år etter regnskapsårets slutt	1 606	1 000
Gjeld som forfaller mer enn fem år etter regnskapsårets slutt	0	0
Gjeld til kredittinstitusjoner sikret ved pant	215 492	149 351
Balanseført verdi av eiendeler stilt som sikkerhet		
Kundefordringer	195 621	170 504
Varelager	278 233	283 451
Driftsmidler	44 190	10 393
<b>Sum</b>	<b>518 044</b>	<b>464 347</b>

Pant i varelager begrenset oppad til TNOK 223 000 og pant i kundefordringer begrenset oppad til TNOK 301 000.  
Pant i driftsmidler er begrenset oppad til TNOK 60 000.



## SPORT 1 GRUPPEN AS KONSERN

Leieavtaler - beløp i tusen	Antall	Løpetid	Årlig leie	
Leieavtale Sport 1 Gruppen AS	1	7 år	16 981	
Leieavtaler datterselskap	28	1-7 år	31 458	
Fremleieforhold Sport 1 Gruppen AS	6	0-5 år	14 430	
<b>Fremleieavtaler</b>	<b>Innen 1 år</b>	<b>1-5 år</b>	<b>Over 5 år</b>	<b>Sum</b>
Fremtidig minimumsleie	4 986	9 444	0	14 430

Beløpene er ikke neddiskontert. I 2018 er det reforhandlet en ny fremleieavtale og avsluttet en gammel. Kostnader knyttet til estimerte fremtidige tap på fremleieavtaler er reflektert i regnskapet.

Operasjonelle leieavtaler omfatter leie av lokaler til bruk som sentrallager/kontorer på Kløfta, Mobo Sportsholding AS og Löplabbet AS. I tillegg er det inngått leieavtaler på strategiske butikklokaler som fremleies til medlemmer av Sport 1 kjeden. Fremleieavtalene til medlemsbutikker er som hovedregel til samme betingelser som leieavtalene. Enkelte lokaler er utleid til andre leietakere. I tillegg har Sport 1 Gruppen AS avgitt husleiegarantier oppad begrenset til TNOK 4 055.

### Note 5 Bankinnskudd, kontanter og kortsiktig gjeld til kredittinstitusjoner

	2018	2017
Bankinnskudd og kontanter	124 277	70 443
Kassekreditt	0	0
Trekk på factoringavtale	-154 343	-122 492
<b>Sum bankinnskudd, kontanter og benyttede trekkrettigheter</b>	<b>-30 066</b>	<b>-52 049</b>
Bankinnskudd og kontanter	124 277	70 443
Herav bundne skattetrekkmidler	-5 295	-5 070
Ubenyttet trekkrettighet factoringavtale, kassekreditt og prosjektfinansiering	251 657	192 508
<b>Likviditetsreserve</b>	<b>370 639</b>	<b>257 881</b>

### Note 6 Antall aksjer, aksjeeiere m.v.

Selskapets aksjekapital består av 968 705 aksjer, pålydende kr 10 pr aksje, totalt kr 9 687 050. Alle aksjer er likestilte. Selskapets største aksjeeiere eller som har styreverv er som følger:

Aksjeeier	Antall aksjer	%-andel	Verv
Gjelsten Holding AS	834 655	86,2%	Bjørn Rune Gjelsten, styrets leder Henrik Schüssler, styremedlem Rune Marsdal, styremedlem
Sports-Invest AS	43 171	4,5%	Erik Snekvik, styremedlem
Astor Holding AS	24 526	2,5%	Jan Astor Alm, styremedlem
Skattum Eiendom AS	23 000	2,4%	
Snekvik Eiendom AS	6 273	0,6%	Erik Snekvik, styremedlem
Årnes Sport AS	6 000	0,6%	
Enigma AS	5 300	0,5%	
Sportshuset Mo AS	5 108	0,5%	
HHO Holding AS	4 319	0,4%	
A/S Peter Aas	2 340	0,2%	
Solholmen Vest AS	715	0,1%	Ole-Henrik Skirstad, administrerende direktør
Øvrige mindre aksjonærer	13 298	1,4%	
<b>Sum</b>	<b>968 705</b>	<b>100,0%</b>	

### Note 7 Investeringer i datterselskap og tilknyttet selskap

Konsernselskap	Forretnings-kontor	Eierandel	Balanseført verdi	Andel resultat 2018	Andel EK 31.12.2018
Sport 1 Regnskap AS	Kløfta	100,00 %	4 189	383	3 121
Sport 1 Butikkene AS	Kløfta	100,00 %	500	495	1 885
Sport 1 Storgata AS	Oslo	100,00 %	6 549	-4 895	6 833
Sport 1 Sportsgalleriet AS	Bergen	100,00 %	289	338	628
Löplabbet AS	Oslo	95,00 %	39 161	644	14 344
Mobo Sportsholding AS	Oslo	70,00 %	51 615	12 713	45 025
<b>Sum</b>			<b>102 302</b>	<b>9 678</b>	<b>71 835</b>



## SPORT 1 GRUPPEN AS KONSERN

### Tilknyttet selskap

Sport 1 Vestkanten AS	Loddefjord	25,00 %
Sporten Outlet AS	Langevåg	50,00 %
Husumgruppen AS	Lillehammer	35,00 %
Lofotsport AS	Leknes	35,00 %
Totten Sport AS	Hemsedal	35,00 %
Østfold Sports Holding AS	Moss	33,33 %

Balanseført verdi tilknyttede selskaper er på TNOK 31 898, andel resultat er på TNOK 2 454 og andel egenkapital TNOK 15 564. Avskrevet merverdier utgjør for 2018 TNOK 104, merverdier avskrives over 20 år.

Aksjene i Totten Sport AS og Lofotsport AS ble anskaffet på slutten av året. Merverdier er ikke avskrevet i 2018.

### Note 8

#### Egenkapital

	Aksjekapital	Overkurs	Annen innskutt egenkapital	Annen egenkapital	Minoritetsinteresser	Sum
Egenkapital pr. 31.12.2017	9 687	47 872	95 874	62 582	12 112	228 128
Endring minoritet	0	0	0	0	828	828
Årets resultat	0	0	0	42 290	5 204	47 494
Avsatt til utbytte	0	0	0	-20 000	0	-20 000
<b>Egenkapital pr. 31.12.2018</b>	<b>9 687</b>	<b>47 872</b>	<b>95 874</b>	<b>84 872</b>	<b>18 145</b>	<b>256 450</b>

#### Oversikt over minoritetsinteresser

	Mobo Sportsholding AS	Löplabbet AS	Sum minoriteter
Minoritetsinteresser 01.01.18	12 112	0	12 112
Tilgang/avgang minoritetsinteresser	0	828	828
Minoritetsandel av konsernbidrag/utbytte	0	0	0
Årets resultat	5 277	-73	5 204
<b>Minoritetsinteresser 31.12.18</b>	<b>17 390</b>	<b>755</b>	<b>18 145</b>

### Note 9

#### Skatter

#### Spesifikasjon av midlertidige forskjeller/ utsatt skatt

	31.12.2018	31.12.2017	Endring
<i>Anleggsmidler</i>			
Driftsmidler	-3 570	-2 625	945
<i>Omløpsmidler</i>			
Varebeholdning	-21 147	-19 000	2 147
Utestående fordringer	-5 287	-7 909	-2 622
Andre regnskapsmessige avsetninger	-7 750	-7 235	515
<b>Netto midlertidige forskjeller</b>	<b>-37 754</b>	<b>-36 769</b>	<b>985</b>
Underskudd til fremføring	0	0	0
Avsetning tap valutaterminkontrakt	0	0	0
Midlertidige forskjeller som ikke kan utlignes	0	0	0
<b>Beregningsgrunnlag utsatt skattefordel</b>	<b>-37 754</b>	<b>-36 769</b>	<b>985</b>
Midlertidige forskjeller som kan utlignes	-37 754	-36 769	985
<b>Utsatt skattefordel, 22% og 23%</b>	<b>-8 306</b>	<b>-8 457</b>	<b>-151</b>

#### Spesifikasjon av beregningsgrunnlag betalbar skatt

Ordinært resultat før skatt	62 677
Permanente forskjeller	4 098
Endring midlertidige forskjeller	985
Midlertidige forskjeller 1.1. Löplabbet AS	-1 486
Underskudd til fremføring	0
<b>Beregningsgrunnlag for betalbar skatt</b>	<b>66 274</b>

#### Spesifikasjon av skattekostnad

Betalbar skatt, 23 %	15 243
Endring utsatt skattefordel	151
Skatt på overskudd før oppkjøp Löplabbet AS pr 31.10.18	-552
Utsatt skatt på midlertidige forskjeller 1.1. Löplabbet AS	342
<b>Sum skattekostnad</b>	<b>15 184</b>



## SPORT 1 GRUPPEN AS KONSERN

### Note 10 Konsernbidrag

#### Konsernbidrag

Fra	Til	2018	2017
Sport 1 Gruppen AS	Sport 1 Regnskap AS	0	149
Sport 1 Gruppen AS	Sport 1 Storgata AS	7 150	3 679
Sport 1 Storgata AS	Sport 1 Gruppen AS	50	0
Sport 1 Butikkene AS	Sport 1 Gruppen AS	651	0

Sport 1 Gruppen AS har avgitt konsernbidrag på totalt TNOK 7 200 med skattemessig effekt og mottatt konsernbidrag på NOK 651 med skattemessig effekt.

### Note 11 Konsernmellomværende

	2018	2017
<b>Konsernselskap</b>		
Kundefordringer og leverandørgjeld	26 318	39 664
Andre kortsiktige fordringer og annen kortsiktig gjeld	10 066	9 721
Langsiktig fordring og langsiktig gjeld	3 000	13 303
<b>Tilknyttet selskap</b>		
Kundefordringer	25 950	1 081
Leverandørgjeld	70	0
Kortsiktig gjeld	2 689	0
<b>Konserntransaksjoner</b>	<b>2018</b>	<b>2017</b>
Salgsinntekter	197 628	173 145
Annen driftsinntekt	8 689	11 368
Varekostnad	197 628	172 199
Andre driftskostnader	8 689	12 191
Renteinntekter/rentekostnad	332	303
Inntekt datterselskap, konsernbidrag	651	0

Alle transaksjoner og mellomværende er eliminert i konsernregnskapet.

Datterselskapene har kjøpt varer og tjenester fra Sport 1 Gruppen AS på ordinære medlemsbetingelser.

Sport 1 Gruppen AS har vært fremleier av butikklokalene til Sport 1 Storgata AS. Lokalene har vært fremleid uten fortjeneste.

Det er kun beregnet renter på langsiktig fordring i konsernselskapene.

Internfortjensten på salg til tilknyttede selskaper utgjør i eierperioden TNOK 1 030, herav Husum Gruppen TNOK 715.

### Note 12 Finansielle terminkontrakter

Sport 1 Gruppen har inngått to valutaterminkontrakter knyttet til varekjøp fra utlandet i 2018. Kontrakten er regnskapsmessig behandlet som sikring og omfatter USD 3 000 000. Urealisert gevinst etter kursdato på balansedagen er på TNOK 2 050.

### Note 13 Driftsinntekter

	Salgsinntekter	Provisjons- inntekter	Annen driftsinntekt
Salg varer	1 525 292	0	0
Regnskapstjenester for medlemmer	8 422	0	0
Leverandørbonus	0	64 657	0
Markeds-/messeinntekter	0	0	32 756
Husleieinntekter	0	0	13 895
Øvrige inntekter	0	0	9 176
<b>Sum driftsinntekter</b>	<b>1 533 714</b>	<b>64 657</b>	<b>55 827</b>

Driftsinntektene fordeler seg på medlemsbutikker og leverandører fordelt over hele landet.

Alle butikker i Mobo Sportsholding AS og Sport 1 Storgata AS er lokalisert i Oslo-området. Löplabbet har butikker lokalisert i Oslo-området samt Sandnes, Stavanger, Kristiansand og Bergen. Nettbutikken selger over hele landet.



SPORT 1 GRUPPEN AS KONSERN

**Note 14** **Annen finanskostnad**

Annen finanskostnad på TNOK 6 130 består av endringer i finansielle anleggsmidler, agiotap, finansielle provisjoner, tap på utlån, agiotap samt kostnader i forbindelse med factoring.

**Note 15** **Proformatall**

Som følge av erverv av 95 % av aksjene i Löplabbet AS med virkning fra 31.08.18, er ikke konsernregnskapet for 2018 direkte sammenlignbart med 2017. Proforma driftsinntekter, som om endring i konsernsammensetning hadde skjedd fra begynnelsen av sammenligningsperioden, utgjør kr 1,94 millioner for 2018 og kr 1,65 millioner for 2017.



## PENNEO

Signaturene i dette dokumentet er juridisk bindende. Dokument signert med "Penneo™ - sikker digital signatur".  
De signerende parter sin identitet er registrert, og er listet nedenfor.

"Med min signatur bekrefter jeg alle datoer og innholdet i dette dokument."

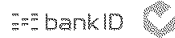
### Peder Hagen

Styremedlem

Serienummer: 9578-5995-4-369993

IP: 84.48.xxx.xxx

2019-03-07 09:01:01Z



### Ole-Henrik Skirstad

Daglig leder

Serienummer: 9578-5994-4-502152

IP: 77.18.xxx.xxx

2019-03-07 09:03:24Z



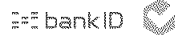
### Henrik Schüssler

Styremedlem

Serienummer: 9578-5992-4-871143

IP: 195.159.xxx.xxx

2019-03-07 09:12:45Z



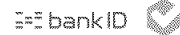
### Erik Snekvik

Styremedlem

Serienummer: 9578-5995-4-78799

IP: 46.227.xxx.xxx

2019-03-07 09:22:07Z



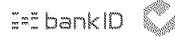
### Bjørn Rune Gjelsten

Styreleder

Serienummer: 9578-5999-4-1381660

IP: 195.159.xxx.xxx

2019-03-07 11:30:11Z



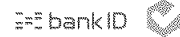
### Rune Marsdal

Styremedlem

Serienummer: 9578-5994-4-481545

IP: 195.159.xxx.xxx

2019-03-08 08:44:32Z



### Jan Astor Alm

Styremedlem

Serienummer: 9578-5999-4-1182839

IP: 87.248.xxx.xxx

2019-03-11 07:26:09Z



Penneo Dokumenttnøkkel: YJ0EJ4Q1L2-ZMCE6-X1FZY-ZAH30-HH15Z

Dokumentet er signert digitalt, med **Penneo.com**. Alle digitale signatur-data i dokumentet er sikret og validert av den datamaskin-utregnede hash-verdien av det opprinnelige dokument. Dokumentet er låst og tids-stemplet med et sertifikat fra en betrodd tredjepart. All kryptografisk bevis er integrert i denne PDF, for fremtidig validering (hvis nødvendig).

#### Hvordan bekrefter at dette dokumentet er originalen?

Dokumentet er beskyttet av ett Adobe CDS sertifikat. Når du åpner dokumentet i

Adobe Reader, skal du kunne se at dokumentet er sertifisert av **Penneo e-signature service** <penneo@penneo.com>. Dette garanterer at innholdet i dokumentet ikke har blitt endret.

Det er lett å kontrollere de kryptografiske beviser som er lokalisert inne i dokumentet, med Penneo validator - <https://penneo.com/validate>



BDO AS  
Tordenskjoldsgt. 13-15  
2821 Gjøvik

## Uavhengig revisors beretning

Til generalforsamlingen i Sport 1 Gruppen AS

### Uttalelse om revisjonen av årsregnskapet

#### Konklusjon

Vi har revidert Sport 1 Gruppen AS sitt årsregnskap.

#### Årsregnskapet består av:

- Selskapsregnskapet, som består av balanse per 31. desember 2018, resultatregnskap og kontantstrømpoppstilling for regnskapsåret avsluttet per denne datoen og noter, herunder et sammendrag av viktige regnskapsprinsipper, og
- Konsernregnskapet, som består av balanse per 31. desember 2018, resultatregnskap og kontantstrømpoppstilling for regnskapsåret avsluttet per denne datoen og noter, herunder et sammendrag av viktige regnskapsprinsipper.

#### Etter vår mening:

- Er årsregnskapet avgitt i samsvar med lov og forskrifter
- Gir selskapsregnskapet et rettviseende bilde av den finansielle stillingen til Sport 1 Gruppen AS per 31. desember 2018 og av selskapets resultater og kontantstrømmer for regnskapsåret som ble avsluttet per denne datoen i samsvar med regnskapslovens regler og god regnskapsskikk i Norge
- Gir konsernregnskapet et rettviseende bilde av den finansielle stillingen til konsernet Sport 1 Gruppen AS per 31. desember 2018 og av konsernets resultater og kontantstrømmer for regnskapsåret som ble avsluttet per denne datoen i samsvar med regnskapslovens regler og god regnskapsskikk i Norge.

#### Grunnlag for konklusjonen

Vi har gjennomført revisjonen i samsvar med lov, forskrift og god revisjonsskikk i Norge, herunder de internasjonale revisjonsstandardene International Standards on Auditing (ISA-ene). Våre oppgaver og plikter i henhold til disse standardene er beskrevet i Revisors oppgaver og plikter ved revisjon av årsregnskapet. Vi er uavhengige av selskapet slik det kreves i lov og forskrift, og har overholdt våre øvrige etiske forpliktelser i samsvar med disse kravene. Etter vår oppfatning er innhentet revisjonsbevis tilstrekkelig og hensiktsmessig som grunnlag for vår konklusjon.



## Annen informasjon

---

Ledelsen er ansvarlig for annen informasjon. Annen informasjon består av årsberetningen.

Vår uttalelse om revisjonen av årsregnskapet dekker ikke annen informasjon, og vi attesterer ikke den andre informasjonen.

I forbindelse med revisjonen av årsregnskapet er det vår oppgave å lese annen informasjon med det formål å vurdere hvorvidt det foreligger vesentlig inkonsistens mellom annen informasjon og årsregnskapet, kunnskap vi har opparbeidet oss under revisjonen, eller hvorvidt den tilsynelatende inneholder vesentlig feilinformasjon.

Dersom vi konkluderer med at annen informasjonen inneholder vesentlig feilinformasjon er vi pålagt å rapportere det. Vi har ingenting å rapportere i så henseende.

## Styret og daglig leders ansvar for årsregnskapet

---

Styret og daglig leder (ledelsen) er ansvarlig for å utarbeide årsregnskapet i samsvar med lov og forskrifter, herunder for at det gir et rettviseende bilde i samsvar med regnskapslovens regler og god regnskapsskikk i Norge. Ledelsen er også ansvarlig for slik intern kontroll som den finner nødvendig for å kunne utarbeide et årsregnskap som ikke inneholder vesentlig feilinformasjon, verken som følge av misligheter eller utilsiktede feil.

Ved utarbeidelsen av årsregnskapet må ledelsen ta standpunkt til selskapets og konsernets evne til fortsatt drift og opplyse om forhold av betydning for fortsatt drift. Forutsetningen om fortsatt drift skal legges til grunn for årsregnskapet så lenge det ikke er sannsynlig at virksomheten vil bli avvirket.

## Revisors oppgaver og plikter ved revisjonen av årsregnskapet

---

Vårt mål er å oppnå betryggende sikkerhet for at årsregnskapet som helhet ikke inneholder vesentlig feilinformasjon, verken som følge av misligheter eller utilsiktede feil, og å avgi en revisjonsberetning som inneholder vår konklusjon. Betryggende sikkerhet er en høy grad av sikkerhet, men ingen garanti for at en revisjon utført i samsvar med lov, forskrift og god revisjonsskikk i Norge, herunder ISA-ene, alltid vil avdekke vesentlig feilinformasjon som eksisterer. Feilinformasjon kan oppstå som følge av misligheter eller utilsiktede feil. Feilinformasjon blir vurdert som vesentlig dersom den enkeltvis eller samlet med rimelighet kan forventes å påvirke økonomiske beslutninger som brukerne foretar basert på årsregnskapet.

For videre beskrivelse av revisors oppgaver og plikter vises det til:  
<https://revisorforeningen.no/revisjonsberetninger>



#### Uttalelse om øvrige lovmessige krav

##### Konklusjon om årsberetningen

---

Basert på vår revisjon av årsregnskapet som beskrevet ovenfor, mener vi at opplysningene i årsberetningen om årsregnskapet, forutsetningen om fortsatt drift og forslaget til anvendelse av overskuddet er konsistente med årsregnskapet og i samsvar med lov og forskrifter.

##### Konklusjon om registrering og dokumentasjon

---

Basert på vår revisjon av årsregnskapet som beskrevet ovenfor, og kontrollhandlinger vi har funnet nødvendig i henhold til internasjonal standard for attestasjonsoppdrag (ISAE) 3000 «Attestasjonsoppdrag som ikke er revisjon eller forenklet revisorkontroll av historisk finansiell informasjon», mener vi at ledelsen har oppfylt sin plikt til å sørge for ordentlig og oversiktlig registrering og dokumentasjon av selskapets og konsernets regnskapsopplysninger i samsvar med lov og god bokføringsskikk i Norge.

BDO AS

Olav Velure  
statsautorisert revisor  
(elektronisk signert)

Permeo Dokumentnøkkel: ECMYC-PPCCT-CZLAV-CE5SE-F8ESW-AMUHBE



# PENNEO

*Signaturene i dette dokumentet er juridisk bindende. Dokument signert med "Penneo"™ - sikker digital signatur.  
De signerende parter sin identitet er registrert, og er listet nedenfor.*

*"Med min signatur bekrefter jeg alle datoer og innholdet i dette dokument."*

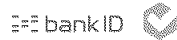
## Olav Velure

Partner

Serienummer: 9578-5993-4-2752344

IP: 188.95.xxx.xxx

2019-03-14 12:05:14Z



Penneo Dokumentnøkkel: ECMYC-PPCC1-CZLKY-CE5SE-F8ESW-4UHBE

Dokumentet er signert digitalt, med **Penneo.com**. Alle digitale signatur-data i dokumentet er sikret og validert av den datamaskin-utregnede hash-verdien av det opprinnelige dokument. Dokumentet er låst og tids-stemplet med et sertifikat fra en betrodd tredjepart. All kryptografisk bevis er integrert i denne PDF, for fremtidig validering (hvis nødvendig).

### Hvordan bekrefter at dette dokumentet er originalen?

Dokumentet er beskyttet av ett Adobe CDS sertifikat. Når du åpner dokumentet i

Adobe Reader, skal du kunne se at dokumentet er sertifisert av **Penneo e-signature service** <penneo@penneo.com>. Dette garanterer at innholdet i dokumentet ikke har blitt endret.

Det er lett å kontrollere de kryptografiske beviser som er lokalisert inne i dokumentet, med Penneo validator - <https://penneo.com/validate>