



## ÅRSREGNSKAPET FOR REGNSKAPSÅRET 2022 - GENERELL INFORMASJON

### Enheten

Organisasjonsnummer: 931 454 382  
Organisasjonsform: Aksjeselskap  
Foretaksnavn: GRATANGEN MEKANISKE INDUSTRI AS  
Forretningsadresse: Hellarbogen  
9470 GRATANGEN

### Regnskapsår

Årsregnskapets periode: 01.01.2022 - 31.12.2022

### Konsern

Morselskap i konsern: Nei

### Regnskapsregler

Regler for små foretak benyttet: Ja  
Benyttet ved utarbeidelsen av årsregnskapet til selskapet: Regnskapslovens alminnelige regler

### Årsregnskapet fastsatt av kompetent organ

Bekreftet av representant for selskapet: Ingulv Kåre Frantzen  
Dato for fastsettelse av årsregnskapet: 22.06.2023

### Grunnlag for avgivelse

År 2022: Årsregnskapet er elektronisk innlevert  
År 2021: Tall er hentet fra elektronisk innlevert årsregnskap fra 2022

*Det er ikke krav til at årsregnskapet m.v. som sendes til Regnskapsregisteret er undertegnet. Kontrollen på at dette er utført ligger hos revisor/enhetens øverste organ. Sikkerheten ivaretas ved at innsender har rolle/rettighet for innsending av årsregnskapet via Altinn, og ved at det bekreftes at årsregnskapet er fastsatt av kompetent organ.*

Brønnøysundregistrene, 13.08.2024



### Resultatregnskap

Beløp i: NOK	Note	2022	2021
<b>RESULTATREGNSKAP</b>			
<b>Inntekter</b>			
Salgsinntekter	1	36 128 596	34 764 433
Andre driftsinntekter		95 000	
<b>Sum inntekter</b>		<b>36 223 596</b>	<b>34 764 433</b>
<b>Kostnader</b>			
Endring i beholdning av varer under tilvirkning og ferdig tilvirkede varer		-1 525 885	587 019
Varekostnad	2	19 888 812	18 353 836
Lønnskostnad	3	9 191 405	8 700 659
Avskrivning på driftsmidler	4	325 377	98 000
Annen driftskostnad	5	4 092 763	3 820 251
<b>Sum kostnader</b>		<b>31 972 473</b>	<b>31 559 764</b>
<b>Driftsresultat</b>		<b>4 251 124</b>	<b>3 204 669</b>
<b>Finansinntekter og finanskostnader</b>			
Annen renteinntekt		7 723	
Annen finansinntekt		20 713	19 125
<b>Sum finansinntekter</b>		<b>28 436</b>	<b>19 125</b>
Annen rentekostnad		4 428	1 304
Annen finanskostnad		26 837	3 801
<b>Sum finanskostnader</b>		<b>31 265</b>	<b>5 105</b>
<b>Netto finans</b>		<b>-2 829</b>	<b>14 020</b>
<b>Ordinært resultat før skattekostnad</b>		<b>4 248 294</b>	<b>3 218 689</b>
Skattekostnad på resultat	6	941 449	711 862
<b>Ordinært resultat etter skattekostnad</b>		<b>3 306 845</b>	<b>2 506 827</b>
<b>Årsresultat</b>	7	<b>3 306 845</b>	<b>2 506 827</b>
<b>Årsresultat etter minoritetsinteresser</b>		<b>3 306 845</b>	<b>2 506 827</b>



## Resultatregnskap

<b>Beløp i: NOK</b>	<b>Note</b>	<b>2022</b>	<b>2021</b>
<b>Totalresultat</b>		<b>3 306 845</b>	<b>2 506 827</b>
<b>Overføringer og disponeringer</b>			
Ordinært utbytte			2 000 000
Overført til annen egenkapital		3 306 845	506 827
<b>Sum overføringer og disponeringer</b>		<b>3 306 845</b>	<b>2 506 827</b>



## Balanse

Beløp i: NOK	Note	2022	2021
<b>BALANSE - EIENDELER</b>			
<b>Anleggsmidler</b>			
<b>Immaterielle eiendeler</b>			
Utsatt skattefordel	6	124 636	151 066
<b>Sum immaterielle eiendeler</b>		<b>124 636</b>	<b>151 066</b>
<b>Varige driftsmidler</b>			
Tomter, bygninger o.a. fast eiendom	4		
Maskiner og anlegg		1 509 000	1 240 000
Skip og flytende installasjoner	4		
Driftsløsøre, inventar o.a. utstyr		145 000	
<b>Sum varige driftsmidler</b>	4	<b>1 654 000</b>	<b>1 240 000</b>
<b>Sum anleggsmidler</b>		<b>1 778 636</b>	<b>1 391 066</b>
<b>Omløpsmidler</b>			
<b>Varer</b>			
<b>Sum varer</b>	2	<b>9 620 514</b>	<b>8 094 629</b>
<b>Fordringer</b>			
Kundefordringer	8	3 334 805	4 360 361
Andre kortsiktige fordringer		55 200	40 976
<b>Sum fordringer</b>		<b>3 390 005</b>	<b>4 401 336</b>
<b>Bankinnskudd, kontanter og lignende</b>			
Bankinnskudd, kontanter o.l.	9	6 925 412	10 719 377
<b>Sum bankinnskudd, kontanter og lignende</b>		<b>6 925 412</b>	<b>10 719 377</b>
<b>Sum omløpsmidler</b>		<b>19 935 930</b>	<b>23 215 343</b>
<b>SUM EIENDELER</b>		<b>21 714 566</b>	<b>24 606 409</b>

## BALANSE - EGENKAPITAL OG GJELD

### Egenkapital



## Balanse

Beløp i: NOK	Note	2022	2021
<b>Innskutt egenkapital</b>			
Aksjekapital	10	89 000	89 000
Beholdning av egne aksjer	10		
Overkurs		435 600	435 600
<b>Sum innskutt egenkapital</b>		<b>524 600</b>	<b>524 600</b>
<b>Opptjent egenkapital</b>			
Annen egenkapital		14 169 868	14 863 022
<b>Sum opptjent egenkapital</b>		<b>14 169 868</b>	<b>14 863 022</b>
<b>Sum egenkapital</b>	7	<b>14 694 468</b>	<b>15 387 622</b>
<b>Gjeld</b>			
<b>Langsiktig gjeld</b>			
Utsatt skatt	6		
<b>Annen langsiktig gjeld</b>			
<b>Sum langsiktig gjeld</b>		<b>0</b>	<b>0</b>
<b>Kortsiktig gjeld</b>			
Leverandørgjeld		2 719 373	3 336 462
Betalbar skatt	6	915 019	609 309
Skattetrekk og andre trekk		1 941 574	1 970 045
Utbytte	7		2 000 000
Annen kortsiktig gjeld	11	1 444 133	1 302 970
<b>Sum kortsiktig gjeld</b>		<b>7 020 099</b>	<b>9 218 787</b>
<b>Sum gjeld</b>		<b>7 020 099</b>	<b>9 218 787</b>
<b>SUM EGENKAPITAL OG GJELD</b>		<b>21 714 566</b>	<b>24 606 409</b>



## Brønnøysundregistrene

### ÅRSREGNSKAP FOR REGNSKAPSÅRET 2022 - GENERELL INFORMASJON

Journalnummer: 2023 530799

#### Enheten

Organisasjonsnummer: 931 454 382  
Organisasjonsform: Aksjeselskap  
Foretaksnavn: GRATANGEN MEKANISKE INDUSTRI AS  
Forretningsadresse: Hellarbogen  
9470 GRATANGEN

#### Regnskapsår

Årsregnskapets periode: 01.01.2022 - 31.12.2022

#### Konsern

Morselskap i konsern: Nei

#### Regnskapsregler

Regler for små foretak benyttet: Ja  
Benyttet ved utarbeidelsen av  
årsregnskapet til selskapet: Regnskapslovens alminnelige regler

#### Årsregnskapet fastsatt av kompetent organ

Bekreftet av representant for selskapet: Ingulv Kåre Frantzen  
Dato for fastsettelse av årsregnskapet: 22.06.2023

#### Revisjon

Årsregnskapet er utarbeidet av ekstern  
autorisert regnskapsfører: Ja  
Ekstern autorisert regnskapsfører har i  
løpet av regnskapsåret bistått ved den  
løpende regnskapsføringen eller utført  
andre tjenester for selskapet enn å  
utarbeide årsregnskapet: Ja

#### Grunnlag for avgivelse

År 2022: Årsregnskap er elektronisk innlevert.  
År 2021: Tall er hentet fra elektronisk innlevert årsregnskap fra 2022.

*Det er ikke krav til at årsregnskapet m.v. som sendes til Regnskapsregisteret er undertegnet. Kontrollen på at dette er utført ligger hos revisor/enhetens øverste organ. Sikkerheten ivaretas ved at innsender har rolle/rettighet for innsending av årsregnskapet via Altinn, og ved at det bekreftes at årsregnskapet er fastsatt av kompetent organ.*

Brønnøysundregistrene, 01.07.2023

---

Brønnøysundregistrene  
Postadresse: Postboks 900, 8910 Brønnøysund  
Telefon: 75 00 75 00  
E-post: firmapost@brreg.no Internett: www.brreg.no  
Organisasjonsnummer: 974 760 673



Organisasjonsnr: 931 454 382  
GRATANGEN MEKANISKE INDUSTRI AS

## RESULTATREGNSKAP

Beløp i: NOK	Note	2022	2021
<b>RESULTATREGNSKAP</b>			
<b>Inntekter</b>			
Salgsinntekter	1	36 128 596	34 764 433
Andre driftsinntekter		95 000	
<b>Sum inntekter</b>		<b>36 223 596</b>	<b>34 764 433</b>
<b>Kostnader</b>			
Endring i beholdning av varer under tilvirkning og ferdig tilvirkede varer		-1 525 885	587 019
Varekostnad	2	19 888 812	18 353 836
Lønnskostnad	3	9 191 405	8 700 659
Avskrivning på driftsmidler	4	325 377	98 000
Annen driftskostnad	5	4 092 763	3 820 251
<b>Sum kostnader</b>		<b>31 972 473</b>	<b>31 559 764</b>
<b>Driftsresultat</b>		<b>4 251 124</b>	<b>3 204 669</b>
<b>Finansinntekter og finanskostnader</b>			
Annen renteinntekt		7 723	
Annen finansinntekt		20 713	19 125
<b>Sum finansinntekter</b>		<b>28 436</b>	<b>19 125</b>
Annen rentekostnad		4 428	1 304
Annen finanskostnad		26 837	3 801
<b>Sum finanskostnader</b>		<b>31 265</b>	<b>5 105</b>
<b>Netto finans</b>		<b>-2 829</b>	<b>14 020</b>
<b>Ordinært resultat før skattekostnad</b>			
Skattekostnad på resultat	6	941 449	711 862
<b>Ordinært resultat etter skattekostnad</b>		<b>3 306 845</b>	<b>2 506 827</b>
<b>Årsresultat</b>	7	<b>3 306 845</b>	<b>2 506 827</b>
<b>Årsresultat etter minoritetsinteresser</b>		<b>3 306 845</b>	<b>2 506 827</b>
<b>Totalresultat</b>		<b>3 306 845</b>	<b>2 506 827</b>
<b>Overføringer og disponeringer</b>			
Ordinært utbytte			2 000 000
Overført til annen egenkapital		3 306 845	506 827
<b>Sum overføringer og disponeringer</b>		<b>3 306 845</b>	<b>2 506 827</b>





Organisasjonsnr: 931 454 382  
GRATANGEN MEKANISKE INDUSTRI AS

## BALANSE

Beløp i: NOK	Note	2022	2021
<b>BALANSE - EIENDELER</b>			
<b>Anleggsmidler</b>			
<b>Immaterielle eiendeler</b>			
Utsatt skattefordel	6	124 636	151 066
<b>Sum immaterielle eiendeler</b>		<b>124 636</b>	<b>151 066</b>
<b>Varige driftsmidler</b>			
Tomter, bygninger o.a. fast eiendom	4		
Maskiner og anlegg		1 509 000	1 240 000
Skip og flytende installasjoner	4		
Driftsløsøre, inventar o. a. utstyr		145 000	
<b>Sum varige driftsmidler</b>	4	<b>1 654 000</b>	<b>1 240 000</b>
<b>Sum anleggsmidler</b>		<b>1 778 636</b>	<b>1 391 066</b>
<b>Omløpsmidler</b>			
<b>Varer</b>			
<b>Sum varer</b>	2	<b>9 620 514</b>	<b>8 094 629</b>
<b>Fordringer</b>			
Kundefordringer	8	3 334 805	4 360 361
Andre kortsiktige fordringer		55 200	40 976
<b>Sum fordringer</b>		<b>3 390 005</b>	<b>4 401 336</b>
<b>Bankinnskudd, kontanter og lignende</b>			
Bankinnskudd, kontanter o. l.	9	6 925 412	10 719 377
<b>Sum bankinnskudd, kontanter og lignende</b>		<b>6 925 412</b>	<b>10 719 377</b>
<b>Sum omløpsmidler</b>		<b>19 935 930</b>	<b>23 215 343</b>
<b>SUM EIENDELER</b>		<b>21 714 566</b>	<b>24 606 409</b>
<b>BALANSE - EGENKAPITAL OG GJELD</b>			
<b>Egenkapital</b>			
<b>Innskutt egenkapital</b>			
Aksjekapital	10	89 000	89 000
Beholdning av egne aksjer	10		
Overkurs		435 600	435 600
<b>Sum innskutt egenkapital</b>		<b>524 600</b>	<b>524 600</b>



<b>Opptjent egenkapital</b>			
Annen egenkapital		14 169 868	14 863 022
<b>Sum opptjent egenkapital</b>		<b>14 169 868</b>	<b>14 863 022</b>
<b>Sum egenkapital</b>	<b>7</b>	<b>14 694 468</b>	<b>15 387 622</b>
<b>Gjeld</b>			
<b>Langsiktig gjeld</b>			
Utsatt skatt	6		
<b>Annen langsiktig gjeld</b>			
<b>Sum langsiktig gjeld</b>		<b>0</b>	<b>0</b>
<b>Kortsiktig gjeld</b>			
Leverandørgjeld		2 719 373	3 336 462
Betalbar skatt	6	915 019	609 309
Skattetrekk og andre trekk		1 941 574	1 970 045
Utbytte	7		2 000 000
Annen kortsiktig gjeld	11	1 444 133	1 302 970
<b>Sum kortsiktig gjeld</b>		<b>7 020 099</b>	<b>9 218 787</b>
<b>Sum gjeld</b>		<b>7 020 099</b>	<b>9 218 787</b>
<b>SUM EGENKAPITAL OG GJELD</b>		<b>21 714 566</b>	<b>24 606 409</b>



Organisasjonsnr: 931 454 382  
GRATANGEN MEKANISKE INDUSTRI AS

NOTEOPPLYSNINGER - SELSKAP - alle poster oppgitt i hele tall

Note  
3

Antall årsverk i regnskapsåret  
15.00

<u>Sum</u>	<u>Beløp</u>
<u>Balanseført verdi 31.12.</u>	<u>Varige driftsmidler Immaterielle eiend.</u>

Konsernregnskap

Morselskapet sitt navn

Forretningskontor for morselskapet

Begrunnelse for at datterselskap er utelatt fra konsolideringen

<u>Samlet beløp - tilknyttet selskap</u>	<u>Årets</u>	<u>Fjorårets</u>
--	--------------	------------------

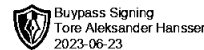
<u>Samlet beløp - foretak i samme konsern</u>	<u>Årets</u>	<u>Fjorårets</u>
---	--------------	------------------

<u>Samlet beløp - foretak i samme konsern</u>	<u>Årets</u>	<u>Fjorårets</u>
---	--------------	------------------

<u>Samlet beløp - felles kontrollert virksomhet</u>	<u>Årets</u>	<u>Fjorårets</u>
---	--------------	------------------

<u>Pantstillelse</u>	<u>Beløp</u>
----------------------	--------------

<u>Beholdning av egne aksjer</u>	<u>Antall</u>	<u>Pålydende</u>	<u>Andel av aksjek.</u>
----------------------------------	---------------	------------------	-------------------------



Tore Aleksander Hanssen  
2023-06-23

## Hålogaland Revisjon

statsautoriserte revisorer

Hålogaland Revisjon AS Org.nr 934 147 014  
Dronningensgate 33 • Postboks 444, N-8506 Narvik  
Telefon: +47 76 96 55 55  
E-mail: narvik@halogalandrevisjon.no

Oppdragsansvarlige revisorer:  
Statsautoriserte revisorer Tore Aleksander Hanssen,  
Mikael Falch Hope og Steinar Finstad  
Medlemmer av Den Norske Revisorforening

Til generalforsamlingen i  
Gratangen Mekaniske Industri AS

### REVISORS BERETNING

#### Uttalelse om revisjonen av årsregnskapet

##### Konklusjon

Vi har revidert årsregnskapet for *Gratangen Mekaniske Industri AS* som viser et overskudd på kr 3 306 845,-.

Årsregnskapet består av balanse per 31. desember 2022 og resultatregnskap for regnskapsåret avsluttet per denne datoen og noter til årsregnskapet, herunder et sammendrag av viktige regnskapsprinsipper.

Etter vår mening oppfyller årsregnskapet gjeldende lovkrav og gir et rettvise bilde av selskapets finansielle stilling per 31. desember 2022, og av dets resultater for regnskapsåret avsluttet per denne datoen i samsvar med regnskapslovens regler og god regnskapsskikk i Norge.

##### Grunnlag for konklusjonen

Vi har gjennomført revisjonen i samsvar med International Standards on Auditing (ISA-ene). Våre oppgaver og plikter i henhold til disse standardene er beskrevet nedenfor under Revisors oppgaver og plikter ved revisjonen av årsregnskapet. Vi er uavhengige av selskapet i samsvar med kravene i relevante lover og forskrifter i Norge og International Code of Ethics for Professional Accountants (inkludert internasjonale uavhengighetsstandarder) utstedt av International Ethics Standards Board for Accountants (IESBA-reglene), og vi har overholdt våre øvrige etiske forpliktelser i samsvar med disse kravene. Innhentet revisjonsbevis er etter vår vurdering tilstrekkelig og hensiktsmessig som grunnlag for vår konklusjon.

##### Styrets og daglig leders ansvar for årsregnskapet

Styret og daglig leder (ledelsen) er ansvarlig for å utarbeide årsregnskapet og for at det gir et rettvise bilde i samsvar med regnskapslovens regler og god regnskapsskikk i Norge. Ledelsen er også ansvarlig for slik intern kontroll som den finner nødvendig for å kunne utarbeide et årsregnskap som ikke inneholder vesentlig feilinformasjon, verken som følge av misligheter eller utilsiktede feil.

Ved utarbeidelsen av årsregnskapet må ledelsen ta standpunkt til selskapets evne til fortsatt drift og opplyse om forhold av betydning for fortsatt drift. Forutsetningen om fortsatt drift skal legges til grunn for årsregnskapet så lenge det ikke er sannsynlig at virksomheten vil bli avvirket.



## ***Hålogaland Revisjon***

### ***Revisors oppgaver og plikter ved revisjonen av årsregnskapet***

Vårt mål er å oppnå betryggende sikkerhet for at årsregnskapet som helhet ikke inneholder vesentlig feilinformasjon, verken som følge av misligheter eller utilsiktede feil, og å avgi en revisjonsberetning som inneholder vår konklusjon. Betryggende sikkerhet er en høy grad av sikkerhet, men ingen garanti for at en revisjon utført i samsvar med ISA-ene, alltid vil avdekke vesentlig feilinformasjon. Feilinformasjon kan oppstå som følge av misligheter eller utilsiktede feil. Feilinformasjon er å anse som vesentlig dersom den enkeltvis eller samlet med rimelighet kan forventes å påvirke de økonomiske beslutningene som brukerne foretar på grunnlag av årsregnskapet.

For videre beskrivelse av revisors oppgaver og plikter vises det til <https://revisorforeningen.no/revisjonsberetninger>.

Narvik, 22. juni 2023

## ***Hålogaland Revisjon AS***

Tore Aleksander Hanssen

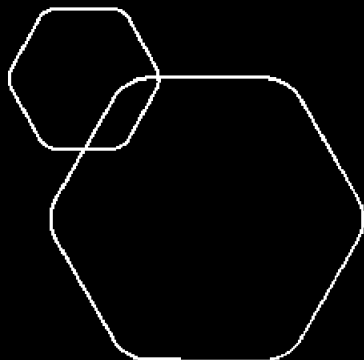
*Statsautorisert revisor*

*elektronisk signert*



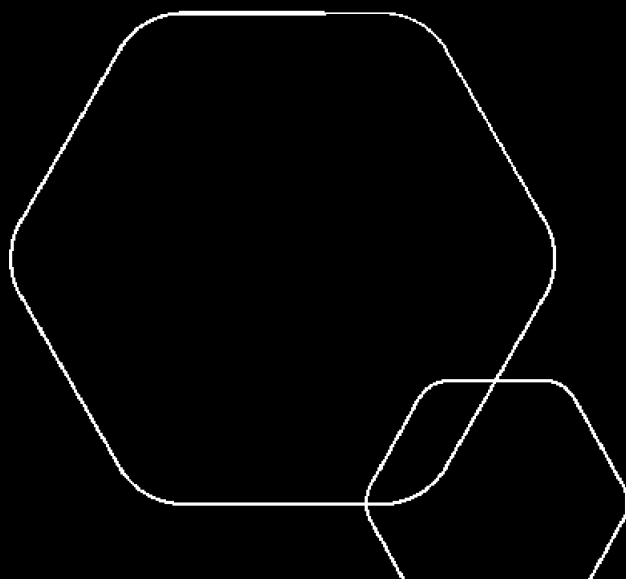
BankID Signing  
Olaf Mikkel Øien  
2023-06-22

BankID Signing  
Ingulv Frantzen  
2023-06-22



# Årsregnskap 2022

## Gratangen Mekaniske Industri AS



Org.nr.: 931 454 382



<b>Resultatregnskap</b>			
Gratangen Mekaniske Industri AS			
<b>Driftsinntekter og driftskostnader</b>	<b>Note</b>	<b>2022</b>	<b>2021</b>
Salgsinntekter	1	36 128 596	34 764 433
Andre driftsinntekter		95 000	0
Sum driftsinntekter		<u>36 223 596</u>	<u>34 764 433</u>
Varekostnad	2	19 888 812	18 353 836
End. beh. varer u.tilv. og ferdigvarer		-1 525 885	587 019
Lønnskostnad	3	9 191 405	8 700 659
Avskrivning på driftsmidler	4	325 377	98 000
Annen driftskostnad	5	4 092 763	3 820 251
Sum driftskostnader		<u>31 972 473</u>	<u>31 559 764</u>
Driftsresultat		<u>4 251 124</u>	<u>3 204 669</u>
<b>Finansinntekter og finanskostnader</b>			
Annen renteinntekt		7 723	0
Annen finansinntekt		20 713	19 125
Annen rentekostnad		4 428	1 304
Annen finanskostnad		26 837	3 801
Resultat av finansposter		<u>-2 829</u>	<u>14 020</u>
Resultat før skattekostnad		4 248 294	3 218 689
Skattekostnad på resultat	6	941 449	711 862
Resultat		<u>3 306 845</u>	<u>2 506 827</u>
Årsoverskudd	7	<u>3 306 845</u>	<u>2 506 827</u>
<b>Overføringer</b>			
Avsatt til utbytte		0	2 000 000
Overført til annen egenkapital		3 306 845	506 827
Sum overføringer		<u>3 306 845</u>	<u>2 506 827</u>



<b>Balanse</b>			
Gratangen Mekaniske Industri AS			
<b>Eiendeler</b>	<b>Note</b>	<b>2022</b>	<b>2021</b>
<b>Anleggsmidler</b>			
<b>Immaterielle eiendeler</b>			
Utsatt skattefordel	6	124 636	151 066
Sum immaterielle eiendeler		<u>124 636</u>	<u>151 066</u>
<b>Varige driftsmidler</b>			
Maskiner og anlegg		1 509 000	1 240 000
Driftsløsøre, inventar o.a. utstyr		145 000	0
Sum varige driftsmidler	4	<u>1 654 000</u>	<u>1 240 000</u>
Sum anleggsmidler		<u>1 778 636</u>	<u>1 391 066</u>
<b>Omløpsmidler</b>			
Lager av varer og annen beholdning	2	9 620 514	8 094 629
<b>Fordringer</b>			
Kundefordringer	8	3 334 805	4 360 361
Andre kortsiktige fordringer		55 200	40 976
Sum fordringer		<u>3 390 005</u>	<u>4 401 336</u>
Bankinnskudd, kontanter o.l.	9	6 925 412	10 719 377
Sum omløpsmidler		<u>19 935 930</u>	<u>23 215 343</u>
<b>Sum eiendeler</b>		<u>21 714 566</u>	<u>24 606 409</u>



## Balanse

### Gratangen Mekaniske Industri AS

Egenkapital og gjeld	Note	2022	2021
<b>Innskutt egenkapital</b>			
Aksjekapital	10	89 000	89 000
Annen innskutt egenkapital		435 600	435 600
Sum innskutt egenkapital		<u>524 600</u>	<u>524 600</u>
<b>Opptjent egenkapital</b>			
Annen egenkapital		14 169 868	14 863 022
Sum opptjent egenkapital		<u>14 169 868</u>	<u>14 863 022</u>
Sum egenkapital	7	<u>14 694 468</u>	<u>15 387 622</u>
<b>Gjeld</b>			
<b>Kortsiktig gjeld</b>			
Leverandørgjeld		2 719 373	3 336 462
Betalbar skatt	6	915 019	609 309
Skattetrekk og andre trekk		1 941 574	1 970 045
Utbytte	7	0	2 000 000
Annen kortsiktig gjeld	11	1 444 133	1 302 970
Sum kortsiktig gjeld		<u>7 020 099</u>	<u>9 218 787</u>
Sum gjeld		<u>7 020 099</u>	<u>9 218 787</u>
<b>Sum gjeld og egenkapital</b>		<u>21 714 566</u>	<u>24 606 409</u>

Gratangen, 22.06.2023  
Styret i Gratangen Mekaniske Industri AS

\_\_\_\_\_  
Ingulv Kåre Frantzen  
styreleder

\_\_\_\_\_  
Olaf Mikkel Øien  
daglig leder



## Noter

### Gratangen Mekaniske Industri AS

#### Regnskapsprinsipper

Årsregnskapet er satt opp i samsvar med regnskapsloven og NRS 8 - God regnskapsskikk for små foretak.

#### Driftsinntekter

Inntektsføring ved salg av varer skjer på leveringstidspunktet. Tjenester inntektsføres etter hvert som de leveres.

#### Skatt

Skattekostnaden i resultatregnskapet omfatter både periodens betalbare skatt og endring i utsatt skatt. Utsatt skatt er beregnet med 22 % på grunnlag av de midlertidige forskjeller som eksisterer mellom regnskapsmessige og skattemessige verdier, samt ligningsmessig underskudd til fremføring ved utgangen av regnskapsåret. Skatteøkende og skattereduserende midlertidige forskjeller som reverserer eller kan reverseres i samme periode er utlignet og nettoført.

#### Klassifisering og vurdering av anleggsmidler

Anleggsmidler omfatter eiendeler bestemt til varig eie og bruk. Anleggsmidler er vurdert til anskaffelseskost. Varige driftsmidler balanseføres og avskrives over driftsmidlets økonomiske levetid. Varige driftsmidler nedskrives til gjenvinnbart beløp ved verdifall som forventes ikke å være forbigående. Gjenvinnbart beløp er det høyeste av netto salgsverdi og verdi i bruk. Verdi i bruk er nåverdi av fremtidige kontantstrømmer knyttet til eiendelen. Nedskrivningen reverseres når grunnlaget for nedskrivningen ikke lenger er til stede.

#### Klassifisering og vurdering av omløpsmidler

Omløpsmidler og kortsiktig gjeld omfatter normalt poster som forfaller til betaling innen ett år etter balansedagen, samt poster som knytter seg til varekretsløpet. Omløpsmidler vurderes til laveste verdi av anskaffelseskost og virkelig verdi.

#### Varer

Varer er vurdert til det laveste av anskaffelseskost og netto salgsverdi.

#### Fordringer

Kundefordringer og andre fordringer oppføres til pålydende etter fradrag for avsetning til forventet tap. Avsetning til tap gjøres på grunnlag av en individuell vurdering av de enkelte fordringene.

#### Note 1 Salgsinntekter

	2022	2021
<b>Pr. Virksomhetsområde</b>		
Salg plogprodukter	20 117 594	19 166 412
Salg anbudsarbeider og forhandlerprodukter	15 960 336	15 528 719
<b>Sum</b>	<b>36 077 931</b>	<b>34 695 131</b>



## Noter

### Gratangen Mekaniske Industri AS

#### Note 2 Varer

	2022	2021
Råmaterialer	662 148	213 291
Varer i arbeid	1 546 876	1 392 543
Ferdigvarer	7 411 490	6 488 795
<b>Sum netto varelager</b>	<b>9 620 514</b>	<b>8 094 629</b>
Varekostnad totalt i perioden	19 888 812	18 353 836

#### Note 3 Lønnskostnader

Lønnskostnader	2022	2021
Lønninger	8 117 648	7 444 921
Arbeidsgiveravgift	460 784	400 403
Pensjonskostnader	513 463	734 121
Andre ytelser	99 511	121 213
<b>Sum</b>	<b>9 191 405</b>	<b>8 700 659</b>

Selskapet har i 2022 sysselsatt 15 årsverk.

#### Note 4 Anleggsmidler

	Transport- midler	Maskiner og utstyr	Sum
Anskaffelseskost pr. 01.01.22	19 063	3 872 761	3 891 824
+ Oppskrivning pr. 01.01.22		965 516	965 516
+ Tilgang kjøpte driftsmidler		739 377	739 377
- Avgang i året		200 000	200 000
<b>= Anskaffelseskost 31.12.22</b>	<b>19 063</b>	<b>5 377 654</b>	<b>5 396 717</b>
Akkumulerte avskrivninger 31.12.22	19 063	3 723 654	3 742 717
<b>= Bokført verdi 31.12.22</b>	<b>0</b>	<b>1 654 000</b>	<b>1 654 000</b>
Årets ordinære avskrivninger		325 377	325 377
Økonomisk levetid	3 år	0-20 år	



## Noter

### Gratangen Mekaniske Industri AS

#### Note 5 Transaksjoner med nærstående

Selskapet leier industribygget fra søsterselskapet GMI Eiendom AS. Leien er basert på markedsmessige vilkår.

#### Note 6 Skatt

<b>Årets skattekostnad</b>	<b>2022</b>	<b>2021</b>
Resultatført skatt på ordinært resultat:		
Betalbar skatt	915 019	669 241
Endring i utsatt skattefordel	26 430	42 621
<b>Skattekostnad ordinært resultat</b>	<b>941 449</b>	<b>711 862</b>

Skattepliktig inntekt:		
Resultat før skatt	4 248 294	3 218 689
Permanente forskjeller	31 017	17 050
Endring i midlertidige forskjeller	-120 137	-193 735
Avgitt konsernbidrag	0	-272 420
<b>Skattepliktig inntekt</b>	<b>4 159 175</b>	<b>2 769 584</b>

Betalbar skatt i balansen:		
Betalbar skatt på årets resultat	915 019	669 241
Betalbar skatt på avgitt konsernbidrag	0	-59 932
<b>Sum betalbar skatt i balansen</b>	<b>915 019</b>	<b>609 309</b>

Skatteeffekten av midlertidige forskjeller som har gitt opphav til utsatt skatt og utsatte skattefordeler, spesifisert på typer av midlertidige forskjeller

	<b>2022</b>	<b>2021</b>	<b>Endring</b>
Varige driftsmidler	266 694	119 507	-147 187
Fordringer	-623 221	-596 170	27 051
Andre forskjeller	-210 000	-210 000	0
<b>Sum</b>	<b>-566 526</b>	<b>-686 663</b>	<b>-120 137</b>

<b>Grunnlag for utsatt skattefordel</b>	<b>-566 526</b>	<b>-686 663</b>	<b>-120 137</b>
---	-----------------	-----------------	-----------------

<b>Utsatt skattefordel (22 %)</b>	<b>-124 636</b>	<b>-151 066</b>	<b>-26 430</b>
-----------------------------------	-----------------	-----------------	----------------



## Noter

### Gratangen Mekaniske Industri AS

#### Note 7 Egenkapital

	Aksjekapital	Annen innskutt egenkapital	Annen egenkapital	Sum egenkapital
Egenkapital Pr. 01.01.2022	89 000	435 600	14 863 022	15 387 622
Årets resultat			3 306 845	3 306 845
Tilleggsutbytte			-4 000 000	-4 000 000
<b>Pr. 31.12.2022</b>	<b>89 000</b>	<b>435 600</b>	<b>14 169 868</b>	<b>14 694 468</b>

#### Note 8 Kundefordringer

	2022	2021
Kundefordringer til pålydende	3 964 805	4 990 361
Avsetning til tap	630 000	630 000
<b>Sum</b>	<b>3 334 805</b>	<b>4 360 361</b>

#### Note 9 Bankinnskudd

Innestående midler på skattetrekkskonto (bundne midler) er på kr. 400 000.

#### Note 10 Aksjonærer

Aksjekapitalen i Gratangen Mekaniske Industri AS pr. 31.12 består av:

	Antall	Pålydende	Bokført
Ordinære aksjer	890	100,0	89 000
<b>Sum</b>	<b>890</b>		<b>89 000</b>

#### Eierstruktur

De største aksjonærene i % pr. 31.12 var:

	Ordinære	Eierandel	Stemmeandel
GMI Holding Gratangen AS	890	100,0	100,0



<b>Noter</b>
--------------

Gratangen Mekaniske Industri AS
---------------------------------

**Note 11 Annen kortsiktig gjeld**

Annen kortsiktig gjeld inkluderer garantiavsetning med kr. 210 000. Tilsvarende avsetning pr. 31.12.2021 utgjorde kr. 210 000.