



ÅRSREGNSKAPET FOR REGNSKAPSÅRET 2019 - GENERELL INFORMASJON

Enheten

Organisasjonsnummer: 913 437 357
Organisasjonsform: Aksjeselskap
Foretaksnavn: FJÆRLAND EIGEDOMSUTVIKLING AS
Forretningsadresse: 6848 FJÆRLAND

Regnskapsår

Årsregnskapets periode: 01.01.2019 - 31.12.2019

Konsern

Morselskap i konsern: Nei

Regnskapsregler

Regler for små foretak benyttet: Ja
Benyttet ved utarbeidelsen av årsregnskapet til selskapet: Regnskapslovens alminnelige regler

Årsregnskapet fastsatt av kompetent organ

Bekreftet av representant for selskapet: Inge Rauboti
Dato for fastsettelse av årsregnskapet: 01.02.2020

Grunnlag for avgivelse

År 2019: Årsregnskapet er elektronisk innlevert
År 2018: Tall er hentet fra elektronisk innlevert årsregnskap fra 2019

Det er ikke krav til at årsregnskapet m.v. som sendes til Regnskapsregisteret er undertegnet. Kontrollen på at dette er utført ligger hos revisor/enhetens øverste organ. Sikkerheten ivaretas ved at innsender har rolle/rettighet for innsending av årsregnskapet via Altinn, og ved at det bekreftes at årsregnskapet er fastsatt av kompetent organ.

Brønnøysundregistrene, 11.08.2021



Resultatregnskap

Beløp i: NOK	Note	2019	2018
RESULTATREKNESKAP			
Kostnader			
Annan driftskostnad		753	753
Sum kostnader		753	753
Driftsresultat		-753	-753
Finansinntekter og finanskostnader			
Anna renteinntekt		10	9
Sum finansinntekter		10	9
Netto finans		10	9
Ordinært resultat før skattekostnad		-743	-744
Ordinært resultat etter skattekostnad		-743	-744
Årsresultat		-743	-744
Årsresultat etter minoritetsinteresser		-743	-744
Overføringer og disponeringar			
Udekt tap		-743	-744
Sum overføringer og disponeringar		-743	-744



Balanse

Beløp i: NOK	Note	2019	2018
BALANSE - EIGEDELAR			
Anleggsmiddel			
Immaterielle egedelar			
Sum anleggsmiddel		0	0
Omløpsmiddel			
Varer			
Bankinnskot, kontantar og liknande			
Bankinnskot, kontantar og liknande		18 701	19 444
Sum bankinnskot, kontantar og liknande		18 701	19 444
Sum omløpsmiddel		18 701	19 444
SUM EIGEDELAR		18 701	19 444
BALANSE - EIGENKAPITAL OG GJELD			
Eigenkapital			
Innskoten eigenkapital			
Selskapskapital	3	30 000	30 000
Sum innskoten eigenkapital		30 000	30 000
Opptent eigenkapital			
Udekt tap	3	-12 050	-11 307
Sum opptent eigenkapital		-12 050	-11 307
Sum eigenkapital		17 951	18 694
Sum langsiktig gjeld		0	0
Kortsiktig gjeld			
Leverandørgjeld		750	750
Sum kortsiktig gjeld		750	750



Balanse

Beløp i: NOK	Note	2019	2018
Sum gjeld		750	750
SUM EIGENKAPITAL OG GJELD		18 701	19 444





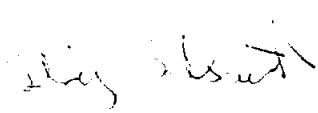


Årsregnskap 2019			
Fjærland Egedomsutvikling AS			
	Note	2019	2018
Resultatregnskap			
Driftsinntekter og driftskostnader			
Annen driftskostnad		753	753
Sum driftskostnader		753	753
Driftsresultat		-753	-753
Finansinntekter og finanskostnader			
Annen renteinntekt		10	9
Resultat av finansposter		10	9
Resultat før skattekostnad		-743	-744
Ordinært resultat		-743	-744
Ekstraordinære inntekter og kostnader			
Arsoverskudd (Årsunderskudd)		-743	-744
Overføringer			
Overført til udekket tap		743	744
Sum overføringer		-743	-744



Årsregnskap 2019			
Fjærland Egedomsutvikling AS			
	Note	31.12.2019	31.12.2018
Balanse			
EIENDELER			
Anleggsmidler			
Omløpsmidler			
Bankinnskudd, kontanter o.l.		18 701	19 444
Sum bankinnskudd, kontanter o.l.		18 701	19 444
Sum omløpsmidler		18 701	19 444
SUM EIENDELER		18 701	19 444



Årsregnskap 2019			
Fjærland Egedomsutvikling AS			
	Note	31.12.2019	31.12.2018
EGENKAPITAL OG GJELD			
Aksjekapital	3	30 000	30 000
Sum innskutt egenkapital		30 000	30 000
Udekket tap	3	-12 050	-11 307
Sum opptjent egenkapital		-12 050	-11 307
Sum egenkapital		17 951	18 694
Gjeld			
Leverandørgjeld		750	750
Sum kortsiktig gjeld		750	750
Sum gjeld		750	750
SUM EGENKAPITAL OG GJELD		18 701	19 444
Fjærland 1.2.2020			
 Arild Johannes Sandvik styrelseleder	 Ingvar Supphellen styremedlem	 Stig Solsvik styremedlem	
 Inge Rauboti styremedlem og dagleg leiar			
NO 913 437 357	Fjærland Egedomsutvikling AS		Side 3



Noter til regnskapet 2019

Note 1 - Regnskapsprinsipper

Årsregnskapet er satt opp i samsvar med regnskapslovens bestemmelser og god regnskapsskikk for små foretak.

Klassifisering

Eiendeler bestemt til varig eie eller bruk er klassifisert som anleggsmidler. Andre eiendeler er klassifisert som omløpsmidler. Fordringer med forfall mer enn ett år etter balansedagen er medtatt som anleggsmidler. Gjeld som forfaller senere enn ett år etter balansedagen er oppført som langsiktig gjeld.

Varige driftsmidler

Varige driftsmidler er vurdert til anskaffelseskost etter fradrag for bedriftsøkonomiske avskrivninger som er beregnet på grunnlag av kostpris og antatt levetid.

Aksjer

Omløpsaksjer er vurdert til markedsverdi på balansedagen. Andre aksjer er oppført i regnskapet til kostpris. I de tilfeller der den virkelige verdien er lavere enn kostprisen og dette ikke er forbigående, er det foretatt nedskrivning.

Fordringer

Kundefordringer og andre fordringer er oppført til pålydende etter fradrag for konstaterte og forventede tap.

Skatter

Skattekostnaden i resultatregnskapet omfatter både periodens betalbar skatt og endring i utsatt skatt. Utsatt skatt er beregnet på grunnlag av midlertidige forskjeller mellom regnskapsmessige og skattemessige verdier, samt eventuelt ligningsmessig underskudd til fremføring ved utgangen av regnskapsåret. Utsatt skatt er avsatt som langsiktig gjeld i balansen. I den grad utsatt skattefordel overstiger utsatt skatt, er utsatt skattefordel tatt med i balansen iht. god regnskapsskikk.

Driftsinntekter og kostnader

Inntektsføring følger opptjeningsprinsippet, som normalt vil følge leveringstidspunktet for varer og tjenester. Kostnader er tatt med etter sammenstillingsprinsippet, det vil si at kostnadene er tatt med i samme periode som tilhørende inntekter.



Noter til regnskapet 2019

Note 2 - Skatteberegning

Grunnlag for beregning av skatt.

Beregning skattepliktig inntekt	2019	
Resultat før skatt	-743	
= Skattepliktig inntekt	-743	
Beregnet skatt 22%	0	
Betalbar skatt	0	
Årets skattekostnad	0	
Grunnlag utsatt skatt (midlertidige forskjeller)	2019	2018
Akkumulert skattemessig underskudd (-)	12 050	11 307
Andre midlertidige forskjeller	12 050	11 307
Grunnlag utsatt skatt (+) / utsatt skattefordel (-)	0	0
Utsatt skatt	0	0

Note 3 - Antall aksjer, aksjonæroversikt

Selskapets aksjekapital består av 300 aksjer a kr 100. Alle aksjer har lik stemmerett.

Oversikten viser selskapets aksjeeiere, deres eierandel og styreverv.

Navn	Ant. aksjer	Verv
Arild J Sandvik	75	styreformann
Stig Solsvik	75	styremedlem
Ingvar Supphellen	75	styremedlem
Inge Rauboti	75	styremedlem
Sum	300	