



ÅRSREGNSKAPET FOR REGNSKAPSÅRET 2021 - GENERELL INFORMASJON

Enheten

Organisasjonsnummer: 911 712 113
Organisasjonsform: Aksjeselskap
Foretaksnavn: HAMEK OFFSHORE AS
Forretningsadresse: Fosseveien 18
1792 TISTEDAL

Regnskapsår

Årsregnskapets periode: 01.01.2021 - 31.12.2021

Konsern

Morselskap i konsern: Nei

Regnskapsregler

Regler for små foretak benyttet: Ja
Benyttet ved utarbeidelsen av årsregnskapet til selskapet: Regnskapslovens alminnelige regler

Årsregnskapet fastsatt av kompetent organ

Bekreftet av representant for selskapet: KGH ACCOUNTANCY & VAT SERVICES AS

Dato for fastsettelse av årsregnskapet: 31.08.2022

Grunnlag for avgivelse

År 2021: Årsregnskapet er elektronisk innlevert
År 2020: Tall er hentet fra elektronisk innlevert årsregnskap fra 2021

Det er ikke krav til at årsregnskapet m.v. som sendes til Regnskapsregisteret er undertegnet. Kontrollen på at dette er utført ligger hos revisor/enhetens øverste organ. Sikkerheten ivaretas ved at innsender har rolle/rettighet for innsending av årsregnskapet via Altinn, og ved at det bekreftes at årsregnskapet er fastsatt av kompetent organ.

Brønnøysundregistrene, 14.09.2022



Brønnøysundregistrene

Brønnøysundregistrene Årsregnskap regnskapsåret 2021 for 911712113

Postadresse: 8910 Brønnøysund

Telefoner: Opplysningstelefonen 75 00 75 00 Telefaks 75 00 75 05

E-post: firmapost@brreg.no Internett: www.brreg.no

Organisasjonsnummer: 974 760 673



Resultatregnskap

| Beløp i: NOK | Note | 2021 | 2020 |
|--|------|-------------------|-------------------|
| RESULTATREGNSKAP | | | |
| Inntekter | | | |
| Salgsinntekt | | 11 575 636 | 16 353 778 |
| Annen driftsinntekt | | 72 715 | |
| Sum inntekter | | 11 648 351 | 16 353 778 |
| Kostnader | | | |
| Endring i beholdning av varer under tilvirkning og ferdig tilvirkede varer | | 32 873 | 187 501 |
| Varekostnad | | 83 215 | 1 493 084 |
| Lønnskostnad | 1 | 10 090 226 | 12 280 396 |
| Avskrivning av driftsmidler | 3 | 18 800 | 81 900 |
| Annen driftskostnad | 1 | 2 123 045 | 3 314 280 |
| Sum kostnader | | 12 348 158 | 17 357 161 |
| Driftsresultat | | -699 807 | -1 003 383 |
| Finansinntekter og finanskostnader | | | |
| Annen renteinntekt | 9 | 98 | 6 665 |
| Annen finansinntekt | 9 | | |
| Sum finansinntekter | | 98 | 6 665 |
| Annen rentekostnad | 9 | 7 321 | 69 |
| Annen finanskostnad | 9 | | |
| Sum finanskostnader | | 7 321 | 69 |
| Netto finans | | -7 222 | 6 596 |
| Ordinært resultat før skattekostnad | | -707 030 | -996 787 |
| Skattekostnad på ordinært resultat | 2 | | |
| Ordinært resultat etter skattekostnad | | -707 030 | -996 787 |
| Årsresultat | 7 | -707 030 | -996 787 |
| Årsresultat etter minoritetsinteresser | | -707 030 | -996 787 |



Resultatregnskap

| Beløp i: NOK | Note | 2021 | 2020 |
|--|-------------|-----------------|-----------------|
| Totalresultat | | -707 030 | -996 787 |
| Overføringer og disponeringer | | | |
| Udekket tap | | -707 030 | -996 787 |
| Sum overføringer og disponeringer | | -707 030 | -996 787 |



Balanse

| Beløp i: NOK | Note | 2021 | 2020 |
|--|----------|------------------|------------------|
| BALANSE - EIENDELER | | | |
| Anleggsmidler | | | |
| Immaterielle eiendeler | | | |
| Utsatt skattefordel | 2 | | |
| Varige driftsmidler | | | |
| Tomter, bygninger o.a. fast eiendom | 3 | | |
| Maskiner og anlegg | 3 | | 48 000 |
| Skip og flytende installasjoner | 3 | | |
| Driftsløsøre, inventar o.a. utstyr | 3 | 2 000 | 194 783 |
| Sum varige driftsmidler | 3 | 2 000 | 242 783 |
| Finansielle anleggsmidler | | | |
| Lån til foretak i samme konsern | 8 | | |
| Sum anleggsmidler | | 2 000 | 242 783 |
| Omløpsmidler | | | |
| Varer | | | |
| Sum varer | 4 | 76 704 | 109 577 |
| Fordringer | | | |
| Kundefordringer | 8 | 1 806 436 | 1 435 502 |
| Andre kortsiktige fordringer | 8 | 9 668 | 24 671 |
| Sum fordringer | 8 | 1 816 104 | 1 460 173 |
| Bankinnskudd, kontanter og lignende | | | |
| Bankinnskudd, kontanter o.l. | 5 | 291 428 | 945 272 |
| Sum bankinnskudd, kontanter og lignende | | 291 428 | 945 272 |
| Sum omløpsmidler | | 2 184 235 | 2 515 022 |
| SUM EIENDELER | | 2 186 235 | 2 757 805 |

BALANSE - EGENKAPITAL OG GJELD



Balanse

| Beløp i: NOK | Note | 2021 | 2020 |
|-----------------------------------|------|-------------------|-------------------|
| Egenkapital | | | |
| Innskutt egenkapital | | | |
| Aksjekapital | 6 | 300 000 | 300 000 |
| Beholdning av egne aksjer | 6 | | |
| Overkurs | | 100 000 | 100 000 |
| Sum innskutt egenkapital | | 400 000 | 400 000 |
| Opptjent egenkapital | | | |
| Udekket tap | | 5 323 759 | 4 616 729 |
| Sum opptjent egenkapital | | -5 323 759 | -4 616 729 |
| Sum egenkapital | 7 | -4 923 759 | -4 216 729 |
| Gjeld | | | |
| Langsiktig gjeld | | | |
| Utsatt skatt | 2 | | |
| Annen langsiktig gjeld | | | |
| Langsiktig konserngjeld | 8 | 2 907 584 | 3 066 186 |
| Sum annen langsiktig gjeld | | 2 907 584 | 3 066 186 |
| Sum langsiktig gjeld | | 2 907 584 | 3 066 186 |
| Kortsiktig gjeld | | | |
| Leverandørgjeld | 8 | 382 391 | 793 392 |
| Betalbar skatt | 2 | | |
| Skyldig offentlige avgifter | | 1 301 020 | 1 036 466 |
| Annen kortsiktig gjeld | 8 | 2 518 999 | 2 078 489 |
| Sum kortsiktig gjeld | 8 | 4 202 410 | 3 908 348 |
| Sum gjeld | | 7 109 994 | 6 974 534 |
| SUM EGENKAPITAL OG GJELD | | 2 186 235 | 2 757 805 |



Brønnøysundregistrene

ÅRSREGNSKAP FOR REGNSKAPSÅRET 2021 - GENERELL INFORMASJON

Journalnummer: 2022 923787

Enheten

Organisasjonsnummer: 911 712 113
Organisasjonsform: Aksjeselskap
Foretaksnavn: HAMEK OFFSHORE AS
Forretningsadresse: Fosseveien 18
1792 TISTEDAL

Regnskapsår

Årsregnskapets periode: 01.01.2021 - 31.12.2021

Konsern

Morselskap i konsern: Nei

Regnskapsregler

Regler for små foretak benyttet: Ja
Benyttet ved utarbeidelsen av
årsregnskapet til selskapet: Regnskapslovens alminnelige regler

Årsregnskapet fastsatt av kompetent organ

Bekreftet av representant for selskapet: KGH ACCOUNTANCY & VAT SERVICES AS
Dato for fastsettelse av årsregnskapet: 31.08.2022

Revisjon

Årsregnskapet er utarbeidet av ekstern
autorisert regnskapsfører: Ja
Ekstern autorisert regnskapsfører har i
løpet av regnskapsåret bistått ved den
løpende regnskapsføringen eller utført
andre tjenester for selskapet enn å
utarbeide årsregnskapet: Ja

Grunnlag for avgivelse

År 2021: Årsregnskap er elektronisk innlevert.
År 2020: Tall er hentet fra elektronisk innlevert årsregnskap fra 2021.

Det er ikke krav til at årsregnskapet m.v. som sendes til Regnskapsregisteret er undertegnet. Kontrollen på at dette er utført ligger hos revisor/enhetens øverste organ. Sikkerheten ivaretas ved at innsender har rolle/rettighet for innsending av årsregnskapet via Altinn, og ved at det bekreftes at årsregnskapet er fastsatt av kompetent organ.

Brønnøysundregistrene, 13.09.2022

Brønnøysundregistrene
Postadresse: Postboks 900, 8910 Brønnøysund
Telefon: 75 00 75 00
E-post: firmapost@brreg.no Internett: www.brreg.no
Organisasjonsnummer: 974 760 673



Organisasjonsnr: 911 712 113
HAMEK OFFSHORE AS

RESULTATREGNSKAP

| Beløp i: NOK | Note | 2021 | 2020 |
|--|------|-------------------|-------------------|
| RESULTATREGNSKAP | | | |
| Inntekter | | | |
| Salgsinntekt | | 11 575 636 | 16 353 778 |
| Annen driftsinntekt | | 72 715 | |
| Sum inntekter | | 11 648 351 | 16 353 778 |
| Kostnader | | | |
| Endring i beholdning av varer under tilvirkning og ferdig tilvirkede varer | | 32 873 | 187 501 |
| Varekostnad | | 83 215 | 1 493 084 |
| Lønnskostnad | 1 | 10 090 226 | 12 280 396 |
| Avskrivning av driftsmidler | 3 | 18 800 | 81 900 |
| Annen driftskostnad | 1 | 2 123 045 | 3 314 280 |
| Sum kostnader | | 12 348 158 | 17 357 161 |
| Driftsresultat | | -699 807 | -1 003 383 |
| Finansinntekter og finanskostnader | | | |
| Annen renteinntekt | 9 | 98 | 6 665 |
| Annen finansinntekt | 9 | | |
| Sum finansinntekter | | 98 | 6 665 |
| Annen rentekostnad | 9 | 7 321 | 69 |
| Annen finanskostnad | 9 | | |
| Sum finanskostnader | | 7 321 | 69 |
| Netto finans | | -7 222 | 6 596 |
| Ordinært resultat før skattekostnad | | -707 030 | -996 787 |
| Skattekostnad på ordinært resultat | 2 | | |
| Ordinært resultat etter skattekostnad | | -707 030 | -996 787 |
| Årsresultat | 7 | -707 030 | -996 787 |
| Årsresultat etter minoritetsinteresser | | -707 030 | -996 787 |
| Totalresultat | | -707 030 | -996 787 |
| Overføringer og disponeringer | | | |
| Udekket tap | | -707 030 | -996 787 |
| Sum overføringer og disponeringer | | -707 030 | -996 787 |





Organisasjonsnr: 911 712 113
HAMEK OFFSHORE AS

BALANSE

| <u>Beløp i: NOK</u> | <u>Note</u> | <u>2021</u> | <u>2020</u> |
|--|-------------|------------------|------------------|
| BALANSE - EIENDELER | | | |
| Anleggsmidler | | | |
| Immaterielle eiendeler | | | |
| Utsatt skattefordel | 2 | | |
| Varige driftsmidler | | | |
| Tomter, bygninger o.a. fast eiendom | 3 | | |
| Maskiner og anlegg | 3 | | 48 000 |
| Skip og flytende installasjoner | 3 | | |
| Driftsløsøre, inventar o. a. utstyr | 3 | 2 000 | 194 783 |
| Sum varige driftsmidler | 3 | 2 000 | 242 783 |
| Finansielle anleggsmidler | | | |
| Lån til foretak i samme konsern | 8 | | |
| Sum anleggsmidler | | 2 000 | 242 783 |
| Omløpsmidler | | | |
| Varer | | | |
| Sum varer | 4 | 76 704 | 109 577 |
| Fordringer | | | |
| Kundefordringer | 8 | 1 806 436 | 1 435 502 |
| Andre kortsiktige fordringer | 8 | 9 668 | 24 671 |
| Sum fordringer | 8 | 1 816 104 | 1 460 173 |
| Bankinnskudd, kontanter og lignende | | | |
| Bankinnskudd, kontanter o. l. | 5 | 291 428 | 945 272 |
| Sum bankinnskudd, kontanter og lignende | | 291 428 | 945 272 |
| Sum omløpsmidler | | 2 184 235 | 2 515 022 |
| SUM EIENDELER | | 2 186 235 | 2 757 805 |
| BALANSE - EGENKAPITAL OG GJELD | | | |
| Egenkapital | | | |
| Innskutt egenkapital | | | |
| Aksjekapital | 6 | 300 000 | 300 000 |



| | | | |
|-----------------------------------|----------|-------------------|-------------------|
| Beholdning av egne aksjer | 6 | | |
| Overkurs | | 100 000 | 100 000 |
| Sum innskutt egenkapital | | 400 000 | 400 000 |
| Opptjent egenkapital | | | |
| Udekket tap | | 5 323 759 | 4 616 729 |
| Sum opptjent egenkapital | | -5 323 759 | -4 616 729 |
| Sum egenkapital | 7 | -4 923 759 | -4 216 729 |
| Gjeld | | | |
| Langsiktig gjeld | | | |
| Utsatt skatt | 2 | | |
| Annen langsiktig gjeld | | | |
| Langsiktig konserngjeld | 8 | 2 907 584 | 3 066 186 |
| Sum annen langsiktig gjeld | | 2 907 584 | 3 066 186 |
| Sum langsiktig gjeld | | 2 907 584 | 3 066 186 |
| Kortsiktig gjeld | | | |
| Leverandørgjeld | 8 | 382 391 | 793 392 |
| Betalbar skatt | 2 | | |
| Skyldig offentlige avgifter | | 1 301 020 | 1 036 466 |
| Annen kortsiktig gjeld | 8 | 2 518 999 | 2 078 489 |
| Sum kortsiktig gjeld | 8 | 4 202 410 | 3 908 348 |
| Sum gjeld | | 7 109 994 | 6 974 534 |
| SUM EGENKAPITAL OG GJELD | | 2 186 235 | 2 757 805 |



Organisasjonsnr: 911 712 113
HAMEK OFFSHORE AS

NOTEOPPLYSNINGER - SELSKAP - alle poster oppgitt i hele tall

Note

Antall aksjer og aksjeeiere

Note

Antall årsverk i regnskapsåret

Virksomheten har hatt følgende antall årsverk:
25.00

Omløpsmidler Startdato Sluttdato Endring

Skattemessig fremf.undersk. Startdato Sluttdato Endring

Kortsiktig gjeld Startdato Sluttdato Endring



Årsregnskap 2021 Hamek Offshore AS

Resultatregnskap
Balanse
Noter til regnskapet



Org.nr.: 911 712 113



RESULTATREGNSKAP

HAMEK OFFSHORE AS

| DRIFTSINNEKTER OG DRIFTSKOSTNADER | Note | 2021 | 2020 |
|--|----------|-------------------|-------------------|
| Salgsinntekt | | 11 575 636 | 16 353 778 |
| Annen driftsinntekt | | 72 715 | 0 |
| Sum driftsinntekter | | 11 648 351 | 16 353 778 |
| Varekostnad | | 83 215 | 1 493 084 |
| Endring i varelager | | 32 873 | 187 501 |
| Lønnskostnad | 1 | 10 090 226 | 12 280 396 |
| Avskrivning av driftsmidler | 3 | 18 800 | 81 900 |
| Annen driftskostnad | 1 | 2 123 045 | 3 314 280 |
| Sum driftskostnader | | 12 348 158 | 17 357 161 |
| Driftsresultat | | -699 807 | -1 003 383 |
| FINANSINNEKTER OG FINANSKOSTNADER | | | |
| Annen renteinntekt | 9 | 98 | 6 665 |
| Annen rentekostnad | 9 | 7 321 | 69 |
| Resultat av finansposter | | -7 222 | 6 596 |
| Ordinært resultat før skattekostnad | | -707 030 | -996 787 |
| Ordinært resultat | | -707 030 | -996 787 |
| Årsresultat | 7 | -707 030 | -996 787 |
| OVERFØRINGER | | | |
| Overført til udekket tap | | 707 030 | 996 787 |
| Sum overføringer | | -707 030 | -996 787 |



BALANSE

HAMEK OFFSHORE AS

| EIENDELER | Note | 2021 | 2020 |
|------------------------------------|----------|------------------|------------------|
| ANLEGGSMIDLER | | | |
| VARIGE DRIFTSMIDLER | | | |
| Maskiner og anlegg | 3 | 0 | 48 000 |
| Driftsløsøre, inventar o.a. utstyr | 3 | 2 000 | 194 783 |
| Sum varige driftsmidler | 3 | 2 000 | 242 783 |
| FINANSIELLE ANLEGGSMIDLER | | | |
| Sum anleggsmidler | | 2 000 | 242 783 |
| OMLØPSMIDLER | | | |
| Lager av varer og annen beholdning | 4 | 76 704 | 109 577 |
| FORDRINGER | | | |
| Kundefordringer | 8 | 1 806 436 | 1 435 502 |
| Andre kortsiktige fordringer | 8 | 9 668 | 24 671 |
| Sum fordringer | 8 | 1 816 104 | 1 460 173 |
| Bankinnskudd, kontanter o.l. | 5 | 291 428 | 945 272 |
| Sum omløpsmidler | | 2 184 235 | 2 515 022 |
| Sum eiendeler | | 2 186 235 | 2 757 805 |



BALANSE

HAMEK OFFSHORE AS

| EGENKAPITAL OG GJELD | Note | 2021 | 2020 |
|-----------------------------------|----------|-------------------|-------------------|
| EGENKAPITAL | | | |
| INNSKUTT EGENKAPITAL | | | |
| Aksjekapital | 6 | 300 000 | 300 000 |
| Overkurs | | 100 000 | 100 000 |
| Sum innskutt egenkapital | | 400 000 | 400 000 |
| OPPTJENT EGENKAPITAL | | | |
| Udekket tap | | -5 323 759 | -4 616 729 |
| Sum opptjent egenkapital | | -5 323 759 | -4 616 729 |
| Sum egenkapital | 7 | -4 923 759 | -4 216 729 |
| GJELD | | | |
| ANNEN LANGSIKTIG GJELD | | | |
| Langsiktig konserngjeld | 8 | 2 907 584 | 3 066 186 |
| Sum annen langsiktig gjeld | | 2 907 584 | 3 066 186 |
| KORTSIKTIG GJELD | | | |
| Leverandørgjeld | 8 | 382 391 | 793 392 |
| Skyldig offentlige avgifter | | 1 301 020 | 1 036 466 |
| Annen kortsiktig gjeld | 8 | 2 518 999 | 2 078 489 |
| Sum kortsiktig gjeld | 8 | 4 202 410 | 3 908 348 |
| Sum gjeld | | 7 109 994 | 6 974 534 |
| Sum egenkapital og gjeld | | 2 186 235 | 2 757 805 |

Halden, 31.08.2022
Styret i Hamek Offshore AS

Tormod Hansen
styreleder

Frank Robert Hansen
styremedlem



Regnskapsprinsipper

Årsregnskapet er satt opp i samsvar med regnskapsloven og NRS 8 - God regnskapsskikk for små foretak.

DRIFTSINNTEKTER

Inntektsføring ved salg av varer skjer på leveringstidspunktet. Tjenester inntektsføres etter hvert som de leveres.

SKATT

Skattekostnaden i resultatregnskapet omfatter både periodens betalbare skatt og endring i utsatt skatt. Utsatt skatt er beregnet med 22 % på grunnlag av de midlertidige forskjeller som eksisterer mellom regnskapsmessige og skattemessige verdier, samt ligningsmessig underskudd til fremføring ved utgangen av regnskapsåret. Skatteøkende og skattereduserende midlertidige forskjeller som reverserer eller kan reverseres i samme periode er utlignet og nettoført.

KLASSIFISERING OG VURDERING AV ANLEGGSMIDLER

Anleggsmidler omfatter eiendeler bestemt til varig eie og bruk. Anleggsmidler er vurdert til anskaffelseskost. Varige driftsmidler balanseføres og avskrives over driftsmidlets økonomiske levetid. Avskrivningsperioden for fast eiendom anskaffet etter 2009 er dekomponert i en del som gjelder råbygget og en del som gjelder faste tekniske installasjoner. Varige driftsmidler nedskrives til gjenvinnbart beløp ved verdifall som forventes ikke å være forbigående. Gjenvinnbart beløp er det høyeste av netto salgsverdi og verdi i bruk. Verdi i bruk er nåverdi av fremtidige kontantstrømmer knyttet til eiendelen. Nedskrivningen reverseres når grunnlaget for nedskrivningen ikke lenger er til stede.

KLASSIFISERING OG VURDERING AV OMLØPSMIDLER

Omløpsmidler og kortsiktig gjeld omfatter normalt poster som forfaller til betaling innen ett år etter balansedagen, samt poster som knytter seg til varekretsløpet. Omløpsmidler vurderes til laveste verdi av anskaffelseskost og virkelig verdi.

VARER

Varer er vurdert til det laveste av anskaffelseskost og netto salgsverdi.

FORDRINGER

Kundefordringer og andre fordringer oppføres til pålydende etter fradrag for avsetning til forventet tap. Avsetning til tap gjøres på grunnlag av en individuell vurdering av de enkelte fordringene.

I regnskapsåret har Hamek Offshore AS fusjonert med søsterselskapet Hamek Maskinering AS. Fusjonen ble gjennomført med regnskapsmessig virkning fra 01.01.2020. Hamek Offshore var overtakende part, regnskapstallene for 2019 tilhører derfor Hamek Offshore AS. Fusjonen er gjennomført i henhold til reglene i aksjeloven §13-24 og skattelovens regler om skattefri fusjon.

Note 1 Lønnskostnader og ytelser, godtgjørelser til daglig leder, styret og revisor

LØNSKOSTNADER

| | 2021 | 2020 |
|--------------------|-------------------|-------------------|
| Lønninger | 8 686 085 | 10 193 086 |
| Arbeidsgiveravgift | 1 137 421 | 1 720 565 |
| Pensjonskostnader | 110 275 | 183 538 |
| Andre ytelser | 156 445 | 183 207 |
| Sum | 10 090 226 | 12 280 396 |

Selskapet har i 2021 sysselsatt 13 årsverk.



PENSJONSFORPLIKTELSE

Selskapet er pliktig til å ha tjenestepensjonsordning etter lov om obligatorisk tjenestepensjon. Selskapets pensjonsordninger tilfredsstiller kravene i denne lov.

Selskapet har fra 2016 en daglig leder som er ansatt i og lønnet direkte fra søsterselskapet Hamek Kompetansesenter AS.

YTELSER TIL LEDEDE PERSONER

| | Daglig leder | Styret |
|------------|----------------|----------|
| Lønn | 149 000 | 0 |
| Sum | 149 000 | 0 |

REVISOR

Kostnadsført revisjonshonorar for 2021 utgjør kr 83 500 eks. mva.

Note 2 Skatt

| <u>Årets skattekostnad</u> | <u>2021</u> | <u>2020</u> |
|--|-----------------|-----------------|
| Resultatført skatt på ordinært resultat: | | |
| Betalbar skatt | 0 | 0 |
| Endring i utsatt skattefordel | 0 | 0 |
| Skattekostnad ordinært resultat | 0 | 0 |
| Skattepliktig inntekt: | | |
| Ordinært resultat før skatt | -707 030 | -996 787 |
| Permanente forskjeller | 5 092 | 26 181 |
| Endring i midlertidige forskjeller | -90 444 | 143 602 |
| Skattepliktig inntekt | -792 382 | -827 004 |
| Betalbar skatt i balansen: | | |
| Betalbar skatt på årets resultat | 0 | 0 |
| Sum betalbar skatt i balansen | 0 | 0 |

Skatteeffekten av midlertidige forskjeller og underskudd til fremføring som har gitt opphav til utsatt skatt og utsatte skattefordeler, spesifisert på typer av midlertidige forskjeller

| | <u>2021</u> | <u>2020</u> | <u>Endring</u> |
|---|----------------|-----------------|----------------|
| Værite driftsmidler | 28 293 | 57 089 | 28 797 |
| Fordringer | -87 776 | -207 017 | -119 241 |
| Sum | -59 483 | -149 927 | -90 444 |
| Akkumulert fremførbart underskudd | -6 088 475 | -5 296 093 | 792 382 |
| Inngår ikke i beregningen av utsatt skatt | 6 147 958 | 5 446 021 | -701 937 |
| Utsatt skattefordel (22 %) | 0 | 0 | 0 |

I henhold til God regnskapsskikk for små foretak balanseføres ikke utsatt skattefordel.



Note 3 Anleggsmidler

| | Maskiner og anlegg | Driftsløsøre, inventar ol. | Sum |
|------------------------------------|-----------------------|-------------------------------|----------------|
| Anskaffelseskost pr. 01.01.21 | 353 385 | 58 850 | 412 235 |
| - Avgang i året | 221 983 | | 221 983 |
| = Anskaffelseskost 31.12.21 | 131 402 | 58 850 | 190 252 |
| Akkumulerte avskrivninger 31.12.21 | 131 402 | 56 850 | 188 252 |
| = Bokført verdi 31.12.21 | 0 | 2 000 | 2 000 |
| Årets ordinære avskrivninger | 7 100 | 11 700 | 18 800 |
| Økonomisk levetid | 3-5 år | 5 år | |

Note 4 Varer

| Varelager | 2021 | 2020 |
|--|---------------|----------------|
| Lager av råvarer og innkjøpte halvfabrikater | 76 704 | 109 577 |
| Sum varelager | 76 704 | 109 577 |

Av samlet varelagerverdi for Hamek Offshore AS pr. 31.12.2021 er kr. 76 704 vurdert til anskaffelseskost.

Note 5 Bankinnskudd

Innestående midler på skattetrekkkonto (bundne midler) er på kr. 261 050.

Note 6 Aksjonærer

AKSJEKAPITALEN I HAMEK OFFSHORE AS PR. 31.12 BESTÅR AV:

| | Antall | Pålydende | Bokført |
|-----------------|------------|-----------|----------------|
| Ordinære aksjer | 300 | 1 000,0 | 300 000 |
| Sum | 300 | | 300 000 |

EIERSTRUKTUR

De største aksjonærene i % pr. 31.12 var:

| | Ordinære | Eierandel | Stemmeandel |
|----------|----------|-----------|-------------|
| Hamek AS | 300 | 100,0 | 100,0 |



Note 7 Egenkapital

| | Aksjekapital | Overkurs | Annen innskutt egenkapital | Udekket tap | Sum egenkapital |
|----------------------|----------------|----------------|----------------------------|-------------------|-------------------|
| Pr. 31.12.2020 | 300 000 | 100 000 | 0 | -4 616 729 | -4 216 729 |
| Årets resultat | | | | -707 030 | -707 030 |
| Pr 31.12.2021 | 300 000 | 100 000 | 0 | -5 323 759 | -4 923 759 |

Selskapets egenkapital er tapt og styrets handleplikt i hht. aksjelovens § 3-5 har inntrådt. Innlån på kr 2 901 186 fra morselskapet Hamek AS er lånekapital som står tilbake for all annen gjeld. Forsatt drift avhenger videre av om selskapet har en tilfredsstillende oppdragsmengde framover.

Så langt i 2022 har selskapet merket en stor etterspørsel etter deres tjenester i markedet, og har opplevd sterk vekst i aktivitet sammenlignet med de foregående årene. Likviditetssituasjonen har så langt i 2022 også vært god, og selskapet har ikke hatt noen utfordringer med å betale sine forpliktelser løpende. Basert på den positive utviklingen i 2022 forventer styre og ledelsen at de skal klare å snu denne negative trenden over driften i de kommende årene, og at forutsetning om fortsatt drift er tilstede.

Note 8 Mellomværende med selskap i samme konsern

| | 2021 | 2020 |
|---------------------------------|------------------|------------------|
| Fordringer | | |
| Sum | 0 | 0 |
| Gjeld | | |
| Lån fra foretak i samme konsern | 2 907 584 | 3 066 186 |
| Leverandørgjeld innen konsern | 256 325 | 0 |
| Sum | 3 163 909 | 3 066 186 |

Note 9 Poster som er slått sammen i regnskapet

| | | |
|----------------------------|--------------|--------------|
| Finansinntekter | 2021 | 2020 |
| Annen renteinntekt | 98 | 6 665 |
| Sum finansinntekter | 98 | 6 665 |
| Finanskostnader | 2021 | 2020 |
| Annen rentekostnad | 7 321 | 69 |
| Sum finanskostnader | 7 321 | 69 |



Til generalforsamlingen i Hamek Offshore AS

Uavhengig revisors beretning

Konklusjon

Vi har revidert årsregnskapet til Hamek Offshore AS som består av balanse per 31. desember 2021, resultatregnskap for regnskapsåret avsluttet per denne datoen og noter til årsregnskapet, herunder et sammendrag av viktige regnskapsprinsipper.

Etter vår mening

- oppfyller årsregnskapet gjeldende lovkrav, og
- gir årsregnskapet et rettviseende bilde av selskapets finansielle stilling per 31. desember 2021, og av dets resultater for regnskapsåret avsluttet per denne datoen i samsvar med regnskapslovens regler og god regnskapsskikk i Norge.

Grunnlag for konklusjonen

Vi har gjennomført revisjonen i samsvar med de internasjonale revisjonsstandardene International Standards on Auditing (ISA-ene). Våre oppgaver og plikter i henhold til disse standardene er beskrevet nedenfor under *Revisors oppgaver og plikter ved revisjonen av årsregnskapet*. Vi er uavhengige av selskapet slik det kreves i lov, forskrift og International Code of Ethics for Professional Accountants (inkludert internasjonale uavhengighetsstandarder) utstedt av the International Ethics Standards Board for Accountants (IESBA-reglene), og vi har overholdt våre øvrige etiske forpliktelser i samsvar med disse kravene. Innhentet revisjonsbevis er etter vår vurdering tilstrekkelig og hensiktsmessig som grunnlag for vår konklusjon.

Andre forhold

Selskapets årsregnskap er avlagt etter utløpet av lovens frist for avleggelse av årsregnskap.

Styrets og daglig leders ansvar for årsregnskapet

Styret og daglig leder (ledelsen) er ansvarlige for å utarbeide årsregnskapet og for at det gir et rettviseende bilde i samsvar med regnskapslovens regler og god regnskapsskikk i Norge. Ledelsen er også ansvarlig for slik internkontroll som den finner nødvendig for å kunne utarbeide et årsregnskap som ikke inneholder vesentlig feilinformasjon, verken som følge av misligheter eller utilsiktede feil.

Ved utarbeidelsen av årsregnskapet må ledelsen ta standpunkt til selskapets evne til fortsatt drift og opplyse om forhold av betydning for fortsatt drift. Forutsetningen om fortsatt drift skal legges til grunn for årsregnskapet så lenge det ikke er sannsynlig at virksomheten vil bli avvirket.

Revisors oppgaver og plikter ved revisjonen av årsregnskapet

Vårt mål er å oppnå betryggende sikkerhet for at årsregnskapet som helhet ikke inneholder vesentlig feilinformasjon, verken som følge av misligheter eller utilsiktede feil, og å avgi en revisjonsberetning som inneholder vår konklusjon. Betryggende sikkerhet er en høy grad av sikkerhet, men ingen garanti for at en revisjon utført i samsvar med ISA-ene, alltid vil avdekke vesentlig feilinformasjon som

PricewaterhouseCoopers AS, Kalnesveien 5, 1712 Grålum

T: 02316, org. no.: 987 009 713 MVA, www.pwc.no

Statsautoriserte revisorer, medlemmer av Den norske Revisorforening og autorisert regnskapsførerselskap



eksisterer. Feilinformasjon kan oppstå som følge av misligheter eller utilsiktede feil. Feilinformasjon blir vurdert som vesentlig dersom den enkeltvis eller samlet med rimelighet kan forventes å påvirke økonomiske beslutninger som brukerne foretar basert på årsregnskapet.

For videre beskrivelse av revisors oppgaver og plikter vises det til:
<https://revisorforeningen.no/revisjonsberetninger>

Sarpsborg, 31. august 2022
PricewaterhouseCoopers AS

Linda K. Arvesen
Statsautorisert revisor
(elektronisk signert)



 Securely signed with Brevio

Revisjonsberetning

Signers:

| Name | Method | Date |
|------------------------|---------------|------------------|
| Arvesen, Linda Kristin | BANKID | 2022-08-31 08:41 |


This document package contains:


- Closing page (this page)
- The original document(s)
- The electronic signatures. These are not visible in the document, but are electronically integrated.

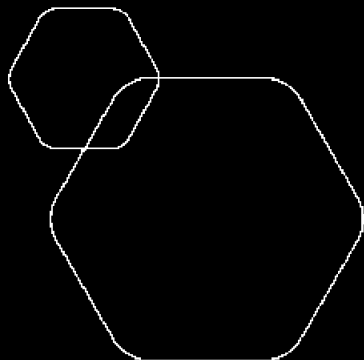


This file is sealed with a digital signature.
The seal is a guarantee for the authenticity
of the document.



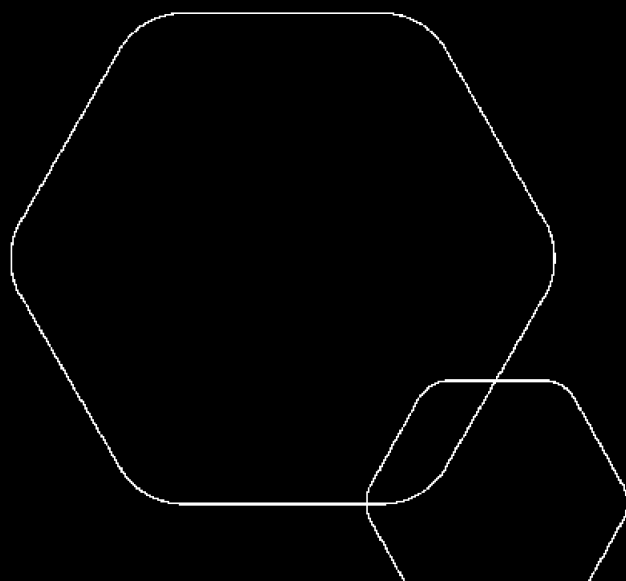
 BankID Signing
Frank Robert Hansen
2022-09-01

 BankID Signing
Tormod Hansen
2022-09-05



Årsregnskap 2021 Hamek Offshore AS

Resultatregnskap
Balanse
Noter til regnskapet



Org.nr.: 911 712 113



RESULTATREGNSKAP

HAMEK OFFSHORE AS

| DRIFTSINNEKTER OG DRIFTSKOSTNADER | Note | 2021 | 2020 |
|--|----------|-------------------|-------------------|
| Salgsinntekt | | 11 575 636 | 16 353 778 |
| Annen driftsinntekt | | 72 715 | 0 |
| Sum driftsinntekter | | 11 648 351 | 16 353 778 |
| Varekostnad | | 83 215 | 1 493 084 |
| Endring i varelager | | 32 873 | 187 501 |
| Lønnskostnad | 1 | 10 090 226 | 12 280 396 |
| Avskrivning av driftsmidler | 3 | 18 800 | 81 900 |
| Annen driftskostnad | 1 | 2 123 045 | 3 314 280 |
| Sum driftskostnader | | 12 348 158 | 17 357 161 |
| Driftsresultat | | -699 807 | -1 003 383 |
| FINANSINNEKTER OG FINANSKOSTNADER | | | |
| Annen renteinntekt | 9 | 98 | 6 665 |
| Annen rentekostnad | 9 | 7 321 | 69 |
| Resultat av finansposter | | -7 222 | 6 596 |
| Ordinært resultat før skattekostnad | | -707 030 | -996 787 |
| Ordinært resultat | | -707 030 | -996 787 |
| Årsresultat | 7 | -707 030 | -996 787 |
| OVERFØRINGER | | | |
| Overført til udekket tap | | 707 030 | 996 787 |
| Sum overføringer | | -707 030 | -996 787 |



BALANSE

HAMEK OFFSHORE AS

| EIENDELER | Note | 2021 | 2020 |
|------------------------------------|----------|------------------|------------------|
| ANLEGGSMIDLER | | | |
| VARIGE DRIFTSMIDLER | | | |
| Maskiner og anlegg | 3 | 0 | 48 000 |
| Driftsløsøre, inventar o.a. utstyr | 3 | 2 000 | 194 783 |
| Sum varige driftsmidler | 3 | 2 000 | 242 783 |
| FINANSIELLE ANLEGGSMIDLER | | | |
| Sum anleggsmidler | | 2 000 | 242 783 |
| OMLØPSMIDLER | | | |
| Lager av varer og annen beholdning | 4 | 76 704 | 109 577 |
| FORDRINGER | | | |
| Kundefordringer | 8 | 1 806 436 | 1 435 502 |
| Andre kortsiktige fordringer | 8 | 9 668 | 24 671 |
| Sum fordringer | 8 | 1 816 104 | 1 460 173 |
| Bankinnskudd, kontanter o.l. | 5 | 291 428 | 945 272 |
| Sum omløpsmidler | | 2 184 235 | 2 515 022 |
| Sum eiendeler | | 2 186 235 | 2 757 805 |



BALANSE

HAMEK OFFSHORE AS

| EGENKAPITAL OG GJELD | Note | 2021 | 2020 |
|-----------------------------------|----------|-------------------|-------------------|
| EGENKAPITAL | | | |
| INNSKUTT EGENKAPITAL | | | |
| Aksjekapital | 6 | 300 000 | 300 000 |
| Overkurs | | 100 000 | 100 000 |
| Sum innskutt egenkapital | | 400 000 | 400 000 |
| OPPTJENT EGENKAPITAL | | | |
| Udekket tap | | -5 323 759 | -4 616 729 |
| Sum opptjent egenkapital | | -5 323 759 | -4 616 729 |
| Sum egenkapital | 7 | -4 923 759 | -4 216 729 |
| GJELD | | | |
| ANNEN LANGSIKTIG GJELD | | | |
| Langsiktig konserngjeld | 8 | 2 907 584 | 3 066 186 |
| Sum annen langsiktig gjeld | | 2 907 584 | 3 066 186 |
| KORTSIKTIG GJELD | | | |
| Leverandørgjeld | 8 | 382 391 | 793 392 |
| Skyldig offentlige avgifter | | 1 301 020 | 1 036 466 |
| Annen kortsiktig gjeld | 8 | 2 518 999 | 2 078 489 |
| Sum kortsiktig gjeld | 8 | 4 202 410 | 3 908 348 |
| Sum gjeld | | 7 109 994 | 6 974 534 |
| Sum egenkapital og gjeld | | 2 186 235 | 2 757 805 |

Halden, 31.08.2022
Styret i Hamek Offshore AS

Tormod Hansen
styreleder

Frank Robert Hansen
styremedlem



Regnskapsprinsipper

Årsregnskapet er satt opp i samsvar med regnskapsloven og NRS 8 - God regnskapsskikk for små foretak.

DRIFTSINNTEKTER

Inntektsføring ved salg av varer skjer på leveringstidspunktet. Tjenester inntektsføres etter hvert som de leveres.

SKATT

Skattekostnaden i resultatregnskapet omfatter både periodens betalbare skatt og endring i utsatt skatt. Utsatt skatt er beregnet med 22 % på grunnlag av de midlertidige forskjeller som eksisterer mellom regnskapsmessige og skattemessige verdier, samt ligningsmessig underskudd til fremføring ved utgangen av regnskapsåret. Skatteøkende og skattereduserende midlertidige forskjeller som reverserer eller kan reverseres i samme periode er utlignet og nettoført.

KLASSIFISERING OG VURDERING AV ANLEGGSMIDLER

Anleggsmidler omfatter eiendeler bestemt til varig eie og bruk. Anleggsmidler er vurdert til anskaffelseskost. Varige driftsmidler balanseføres og avskrives over driftsmidlets økonomiske levetid. Avskrivningsperioden for fast eiendom anskaffet etter 2009 er dekomponert i en del som gjelder råbygget og en del som gjelder faste tekniske installasjoner. Varige driftsmidler nedskrives til gjenvinnbart beløp ved verdifall som forventes ikke å være forbigående. Gjenvinnbart beløp er det høyeste av netto salgsverdi og verdi i bruk. Verdi i bruk er nåverdi av fremtidige kontantstrømmer knyttet til eiendelen. Nedskrivningen reverseres når grunnlaget for nedskrivningen ikke lenger er til stede.

KLASSIFISERING OG VURDERING AV OMLØPSMIDLER

Omløpsmidler og kortsiktig gjeld omfatter normalt poster som forfaller til betaling innen ett år etter balansedagen, samt poster som knytter seg til varekretsløpet. Omløpsmidler vurderes til laveste verdi av anskaffelseskost og virkelig verdi.

VARER

Varer er vurdert til det laveste av anskaffelseskost og netto salgsverdi.

FORDRINGER

Kundefordringer og andre fordringer oppføres til pålydende etter fradrag for avsetning til forventet tap. Avsetning til tap gjøres på grunnlag av en individuell vurdering av de enkelte fordringene.

I regnskapsåret har Hamek Offshore AS fusjonert med søsterselskapet Hamek Maskinering AS. Fusjonen ble gjennomført med regnskapsmessig virkning fra 01.01.2020. Hamek Offshore var overtakende part, regnskapstallene for 2019 tilhører derfor Hamek Offshore AS. Fusjonen er gjennomført i henhold til reglene i aksjeloven §13-24 og skattelovens regler om skattefri fusjon.

Note 1 Lønnskostnader og ytelser, godtgjørelser til daglig leder, styret og revisor

LØNNSKOSTNADER

| | 2021 | 2020 |
|--------------------|-------------------|-------------------|
| Lønninger | 8 686 085 | 10 193 086 |
| Arbeidsgiveravgift | 1 137 421 | 1 720 565 |
| Pensjonskostnader | 110 275 | 183 538 |
| Andre ytelser | 156 445 | 183 207 |
| Sum | 10 090 226 | 12 280 396 |

Selskapet har i 2021 sysselsatt 13 årsverk.



PENSJONSFORPLIKTELSE

Selskapet er pliktig til å ha tjenestepensjonsordning etter lov om obligatorisk tjenestepensjon. Selskapets pensjonsordninger tilfredsstiller kravene i denne lov.

Selskapet har fra 2016 en daglig leder som er ansatt i og lønnet direkte fra søsterselskapet Hamek Kompetansesenter AS.

YTELSER TIL LEDEDE PERSONER

| | Daglig leder | Styret |
|------------|----------------|----------|
| Lønn | 149 000 | 0 |
| Sum | 149 000 | 0 |

REVISOR

Kostnadsført revisjonshonorar for 2021 utgjør kr 83 500 eks. mva.

Note 2 Skatt

| <u>Årets skattekostnad</u> | <u>2021</u> | <u>2020</u> |
|--|-----------------|-----------------|
| Resultatført skatt på ordinært resultat: | | |
| Betalbar skatt | 0 | 0 |
| Endring i utsatt skattefordel | 0 | 0 |
| Skattekostnad ordinært resultat | 0 | 0 |
| Skattepliktig inntekt: | | |
| Ordinært resultat før skatt | -707 030 | -996 787 |
| Permanente forskjeller | 5 092 | 26 181 |
| Endring i midlertidige forskjeller | -90 444 | 143 602 |
| Skattepliktig inntekt | -792 382 | -827 004 |
| Betalbar skatt i balansen: | | |
| Betalbar skatt på årets resultat | 0 | 0 |
| Sum betalbar skatt i balansen | 0 | 0 |

Skatteeffekten av midlertidige forskjeller og underskudd til fremføring som har gitt opphav til utsatt skatt og utsatte skattefordeler, spesifisert på typer av midlertidige forskjeller

| | <u>2021</u> | <u>2020</u> | <u>Endring</u> |
|---|----------------|-----------------|----------------|
| Værite driftsmidler | 28 293 | 57 089 | 28 797 |
| Fordringer | -87 776 | -207 017 | -119 241 |
| Sum | -59 483 | -149 927 | -90 444 |
| Akkumulert fremførbart underskudd | -6 088 475 | -5 296 093 | 792 382 |
| Inngår ikke i beregningen av utsatt skatt | 6 147 958 | 5 446 021 | -701 937 |
| Utsatt skattefordel (22 %) | 0 | 0 | 0 |

I henhold til God regnskapsskikk for små foretak balanseføres ikke utsatt skattefordel.



Note 3 Anleggsmidler

| | Maskiner og anlegg | Driftsløsøre, inventar ol. | Sum |
|------------------------------------|-----------------------|-------------------------------|----------------|
| Anskaffelseskost pr. 01.01.21 | 353 385 | 58 850 | 412 235 |
| - Avgang i året | 221 983 | | 221 983 |
| = Anskaffelseskost 31.12.21 | 131 402 | 58 850 | 190 252 |
| Akkumulerte avskrivninger 31.12.21 | 131 402 | 56 850 | 188 252 |
| = Bokført verdi 31.12.21 | 0 | 2 000 | 2 000 |
| Årets ordinære avskrivninger | 7 100 | 11 700 | 18 800 |
| Økonomisk levetid | 3-5 år | 5 år | |

Note 4 Varer

| Varelager | 2021 | 2020 |
|--|---------------|----------------|
| Lager av råvarer og innkjøpte halvfabrikater | 76 704 | 109 577 |
| Sum varelager | 76 704 | 109 577 |

Av samlet varelagerverdi for Hamek Offshore AS pr. 31.12.2021 er kr. 76 704 vurdert til anskaffelseskost.

Note 5 Bankinnskudd

Innestående midler på skattetrekkkonto (bundne midler) er på kr. 261 050.

Note 6 Aksjonærer

AKSJEKAPITALEN I HAMEK OFFSHORE AS PR. 31.12 BESTÅR AV:

| | Antall | Pålydende | Bokført |
|-----------------|------------|-----------|----------------|
| Ordinære aksjer | 300 | 1 000,0 | 300 000 |
| Sum | 300 | | 300 000 |

EIERSTRUKTUR

De største aksjonærene i % pr. 31.12 var:

| | Ordinære | Eierandel | Stemmeandel |
|----------|----------|-----------|-------------|
| Hamek AS | 300 | 100,0 | 100,0 |



Note 7 Egenkapital

| | Aksjekapital | Overkurs | Annen innskutt egenkapital | Udekket tap | Sum egenkapital |
|----------------------|----------------|----------------|----------------------------|-------------------|-------------------|
| Pr. 31.12.2020 | 300 000 | 100 000 | 0 | -4 616 729 | -4 216 729 |
| Årets resultat | | | | -707 030 | -707 030 |
| Pr 31.12.2021 | 300 000 | 100 000 | 0 | -5 323 759 | -4 923 759 |

Selskapets egenkapital er tapt og styrets handleplikt i hht. aksjelovens § 3-5 har inntrådt. Innlån på kr 2 901 186 fra morselskapet Hamek AS er lånekapital som står tilbake for all annen gjeld. Forsatt drift avhenger videre av om selskapet har en tilfredsstillende oppdragsmengde framover.

Så langt i 2022 har selskapet merket en stor etterspørsel etter deres tjenester i markedet, og har opplevd sterk vekst i aktivitet sammenlignet med de foregående årene. Likviditetssituasjonen har så langt i 2022 også vært god, og selskapet har ikke hatt noen utfordringer med å betale sine forpliktelser løpende. Basert på den positive utviklingen i 2022 forventer styre og ledelsen at de skal klare å snu denne negative trenden over driften i de kommende årene, og at forutsetning om fortsatt drift er tilstede.

Note 8 Mellomværende med selskap i samme konsern

| | 2021 | 2020 |
|---------------------------------|------------------|------------------|
| Fordringer | | |
| Sum | 0 | 0 |
| Gjeld | | |
| Lån fra foretak i samme konsern | 2 907 584 | 3 066 186 |
| Leverandørgjeld innen konsern | 256 325 | 0 |
| Sum | 3 163 909 | 3 066 186 |

Note 9 Poster som er slått sammen i regnskapet

| | | |
|----------------------------|--------------|--------------|
| Finansinntekter | 2021 | 2020 |
| Annen renteinntekt | 98 | 6 665 |
| Sum finansinntekter | 98 | 6 665 |
| Finanskostnader | 2021 | 2020 |
| Annen rentekostnad | 7 321 | 69 |
| Sum finanskostnader | 7 321 | 69 |