



ÅRSREGNSKAPET FOR REGNSKAPSÅRET 2020 - GENERELL INFORMASJON

Enheten

Organisasjonsnummer: 966 981 911
Organisasjonsform: Aksjeselskap
Foretaksnavn: SØVIK & SKÅRAVIK AS
Forretningsadresse: Langrabben 56
6013 ÅLESUND

Regnskapsår

Årsregnskapets periode: 01.01.2020 - 31.12.2020

Konsern

Morselskap i konsern: Nei

Regnskapsregler

Regler for små foretak benyttet: Ja
Benyttet ved utarbeidelsen av årsregnskapet til selskapet: Regnskapslovens alminnelige regler

Årsregnskapet fastsatt av kompetent organ

Bekreftet av representant for selskapet: Reidar Andresen
Dato for fastsettelse av årsregnskapet: 06.07.2021

Grunnlag for avgivelse

År 2020: Årsregnskapet er elektronisk innlevert
År 2019: Tall er hentet fra elektronisk innlevert årsregnskap fra 2020

Det er ikke krav til at årsregnskapet m.v. som sendes til Regnskapsregisteret er undertegnet. Kontrollen på at dette er utført ligger hos revisor/enhetens øverste organ. Sikkerheten ivaretas ved at innsender har rolle/rettighet for innsending av årsregnskapet via Altinn, og ved at det bekreftes at årsregnskapet er fastsatt av kompetent organ.

Brønnøysundregistrene, 30.06.2022



Resultatregnskap

Beløp i: NOK	Note	2020	2019
RESULTATREGNSKAP			
Inntekter			
Salgsinntekt		101 714 271	74 494 936
Annen driftsinntekt		10 000	6 500
Sum inntekter		101 724 271	74 501 436
Kostnader			
Varekostnad		59 628 761	38 779 988
Lønnskostnad	2	32 863 004	26 502 378
Avskrivning av driftsmidler	4	279 635	278 348
Annen driftskostnad	2, 5	8 242 083	7 354 369
Sum kostnader		101 013 482	72 915 083
Driftsresultat		710 790	1 586 354
Finansinntekter og finanskostnader			
Annen renteinntekt		1 257	2 444
Annen finansinntekt		126 264	75 884
Sum finansinntekter		127 521	78 328
Annen rentekostnad		223 092	220 574
Annen finanskostnad		12 547	9 570
Sum finanskostnader		235 639	230 144
Netto finans		-108 118	-151 815
Ordinært resultat før skattekostnad		602 671	1 434 538
Skattekostnad på ordinært resultat	8	200 228	328 910
Ordinært resultat etter skattekostnad		402 443	1 105 628
Årsresultat	9	402 443	1 105 628
Årsresultat etter minoritetsinteresser		402 443	1 105 628
Totalresultat		402 443	1 105 628



Resultatregnskap

Beløp i: NOK	Note	2020	2019
Overføringer og disponeringer			
Avsatt til annen egenkapital		402 443	1 105 628
Sum overføringer og disponeringer		402 443	1 105 628



Balanse

Beløp i: NOK	Note	2020	2019
BALANSE - EIENDELER			
Anleggsmidler			
Immaterielle eiendeler			
Utsatt skattefordel	8		
Varige driftsmidler			
Tomter, bygninger o.a. fast eiendom	4	1 690 919	1 690 919
Maskiner og anlegg	4	191 180	296 230
Driftsløsøre, inventar o.a. utstyr	4	433 500	578 400
Sum varige driftsmidler	7	2 315 599	2 565 549
Finansielle anleggsmidler			
Andre langsiktige fordringer		434 900	477 666
Sum finansielle anleggsmidler		434 900	477 666
Sum anleggsmidler		2 750 499	3 043 215
Omløpsmidler			
Varer			
Fordringer			
Kundefordringer	6, 7	11 581 519	15 547 718
Andre kortsiktige fordringer	6	252 224	1 151 748
Sum fordringer		11 833 743	16 699 466
Bankinnskudd, kontanter og lignende			
Bankinnskudd, kontanter o.l.	3	4 178 437	8 549 033
Sum bankinnskudd, kontanter og lignende		4 178 437	8 549 033
Sum omløpsmidler		16 012 180	25 248 500
SUM EIENDELER		18 762 680	28 291 715

BALANSE - EGENKAPITAL OG GJELD



Balanse

Beløp i: NOK	Note	2020	2019
Egenkapital			
Innskutt egenkapital			
Aksjekapital	9, 10	358 000	358 000
Overkurs	9	892 000	892 000
Sum innskutt egenkapital		1 250 000	1 250 000
Opptjent egenkapital			
Annen egenkapital	9	4 695 512	4 293 069
Sum opptjent egenkapital		4 695 512	4 293 069
Sum egenkapital		5 945 512	5 543 069
Gjeld			
Langsiktig gjeld			
Utsatt skatt	8		
Annen langsiktig gjeld			
Gjeld til kredittinstitusjoner	7	1 960 336	2 249 992
Sum annen langsiktig gjeld		1 960 336	2 249 992
Sum langsiktig gjeld		1 960 336	2 249 992
Kortsiktig gjeld			
Gjeld til kredittinstitusjoner	7		
Leverandørgjeld		3 153 761	13 980 357
Betalbar skatt	8	200 228	328 910
Skyldig offentlige avgifter		4 484 127	3 690 167
Annen kortsiktig gjeld		3 018 716	2 499 221
Sum kortsiktig gjeld		10 856 832	20 498 654
Sum gjeld		12 817 168	22 748 646
SUM EGENKAPITAL OG GJELD		18 762 680	28 291 715



Brønnøysundregistrene

ÅRSREGNSKAP FOR REGNSKAPSÅRET 2020 - GENERELL INFORMASJON

Journalnummer: 2021 582172

Enheten

Organisasjonsnummer: 966 981 911
Organisasjonsform: Aksjeselskap
Foretaksnavn: SØVIK & SKÅRAVIK AS
Forretningsadresse: Langrabben 56
6013 ÅLESUND

Regnskapsår

Årsregnskapets periode: 01.01.2020 - 31.12.2020

Konsern

Morselskap i konsern: Nei

Regnskapsregler

Regler for små foretak benyttet: Ja
Benyttet ved utarbeidelsen av
årsregnskapet til selskapet: Regnskapslovens alminnelige regler

Årsregnskapet fastsatt av kompetent organ

Bekreftet av representant for selskapet: Reidar Andresen
Dato for fastsettelse av årsregnskapet: 06.07.2021

Grunnlag for avgivelse

År 2020: Årsregnskap er elektronisk innlevert.
År 2019: Tall er hentet fra elektronisk innlevert årsregnskap fra 2020.

Det er ikke krav til at årsregnskapet m.v. som sendes til Regnskapsregisteret er undertegnet. Kontrollen på at dette er utført ligger hos revisor/enhetens øverste organ. Sikkerheten ivaretas ved at innsender har rolle/rettighet for innsending av årsregnskapet via Altinn, og ved at det bekreftes at årsregnskapet er fastsatt av kompetent organ.

Brønnøysundregistrene, 05.08.2021



Organisasjonsnr: 966 981 911
SØVIK & SKÅRAVIK AS

RESULTATREGNSKAP

Beløp i: NOK	Note	2020	2019
RESULTATREGNSKAP			
Inntekter			
Salgsinntekt		101 714 271	74 494 936
Annen driftsinntekt		10 000	6 500
Sum inntekter		101 724 271	74 501 436
Kostnader			
Varekostnad		59 628 761	38 779 988
Lønnskostnad	2	32 863 004	26 502 378
Avskrivning av driftsmidler	4	279 635	278 348
Annen driftskostnad	2, 5	8 242 083	7 354 369
Sum kostnader		101 013 482	72 915 083
Driftsresultat		710 790	1 586 354
Finansinntekter og finanskostnader			
Annen renteinntekt		1 257	2 444
Annen finansinntekt		126 264	75 884
Sum finansinntekter		127 521	78 328
Annen rentekostnad		223 092	220 574
Annen finanskostnad		12 547	9 570
Sum finanskostnader		235 639	230 144
Netto finans		-108 118	-151 815
Ordinært resultat før skattekostnad			
Skattekostnad på ordinært resultat	8	200 228	328 910
Ordinært resultat etter skattekostnad		402 443	1 105 628
Årsresultat	9	402 443	1 105 628
Årsresultat etter minoritetsinteresser		402 443	1 105 628
Totalresultat		402 443	1 105 628
Overføringer og disponeringer			
Avsatt til annen egenkapital		402 443	1 105 628
Sum overføringer og disponeringer		402 443	1 105 628



Organisasjonsnr: 966 981 911
SØVIK & SKÅRAVIK AS

BALANSE

Beløp i: NOK	Note	2020	2019
BALANSE - EIENDELER			
Anleggsmidler			
Immaterielle eiendeler			
Utsatt skattefordel	8		
Varige driftsmidler			
Tomter, bygninger o.a.			
fast eiendom	4	1 690 919	1 690 919
Maskiner og anlegg	4	191 180	296 230
Driftsløsøre, inventar o.			
a. utstyr	4	433 500	578 400
Sum varige driftsmidler	7	2 315 599	2 565 549
Finansielle anleggsmidler			
Andre langsiktige fordringer			
		434 900	477 666
Sum finansielle anleggsmidler		434 900	477 666
Sum anleggsmidler		2 750 499	3 043 215
Omløpsmidler			
Varer			
Fordringer			
Kundefordringer	6, 7	11 581 519	15 547 718
Andre kortsiktige fordringer	6	252 224	1 151 748
Sum fordringer		11 833 743	16 699 466
Bankinnskudd, kontanter og lignende			
Bankinnskudd, kontanter o.			
l.	3	4 178 437	8 549 033
Sum bankinnskudd, kontanter og lignende		4 178 437	8 549 033
Sum omløpsmidler		16 012 180	25 248 500
SUM EIENDELER		18 762 680	28 291 715
BALANSE - EGENKAPITAL OG GJELD			
Egenkapital			
Innskutt egenkapital			
Aksjekapital	9, 10	358 000	358 000
Overkurs	9	892 000	892 000



Sum innskutt egenkapital		1 250 000	1 250 000
Opptjent egenkapital			
Annen egenkapital	9	4 695 512	4 293 069
Sum opptjent egenkapital		4 695 512	4 293 069
Sum egenkapital		5 945 512	5 543 069
Gjeld			
Langsiktig gjeld			
Utsatt skatt	8		
Annen langsiktig gjeld			
Gjeld til kredittinstitusjoner	7	1 960 336	2 249 992
Sum annen langsiktig gjeld		1 960 336	2 249 992
Sum langsiktig gjeld		1 960 336	2 249 992
Kortsiktig gjeld			
Gjeld til kredittinstitusjoner	7		
Leverandørgjeld		3 153 761	13 980 357
Betalbar skatt	8	200 228	328 910
Skyldig offentlige avgifter		4 484 127	3 690 167
Annen kortsiktig gjeld		3 018 716	2 499 221
Sum kortsiktig gjeld		10 856 832	20 498 654
Sum gjeld		12 817 168	22 748 646
SUM EGENKAPITAL OG GJELD		18 762 680	28 291 715



Organisasjonsnr: 966 981 911
SØVIK & SKÅRAVIK AS

NOTEOPPLYSNINGER - SELSKAP - alle poster oppgitt i hele tall

Note
2

Antall årsverk i regnskapsåret

Virksomheten har hatt følgende antall årsverk:
56.00



Årsregnskap 2020 Søvik & Skåravik AS

Organisasjonsnr: 966 981 911



Resultatregnskap

Søvik & Skåravik AS

Driftsinntekter og driftskostnader	Note	2020	2019
Salgsinntekt		101 714 271	74 494 936
Annen driftsinntekt		10 000	6 500
Sum driftsinntekter		101 724 271	74 501 436
Varekostnad		59 628 761	38 779 988
Lønnskostnad	2	32 863 004	26 502 378
Avskrivning av driftsmidler	4	279 635	278 348
Annen driftskostnad	2, 5	8 242 083	7 354 369
Sum driftskostnader		101 013 482	72 915 083
Driftsresultat		710 790	1 586 354
Finansinntekter og finanskostnader			
Annen renteinntekt		1 257	2 444
Annen finansinntekt		126 264	75 884
Annen rentekostnad		223 092	220 574
Annen finanskostnad		12 547	9 570
Resultat av finansposter		-108 118	-151 815
Ordinært resultat før skattekostnad		602 671	1 434 538
Skattekostnad på ordinært resultat	8	200 228	328 910
Ordinært resultat		402 443	1 105 628
Årsresultat	9	402 443	1 105 628
Overføringer			
Avsatt til annen egenkapital		402 443	1 105 628
Sum overføringer		402 443	1 105 628



Balanse Søvik & Skåravik AS


Eiendeler	Note	2020	2019
Anleggsmidler			
Varige driftsmidler			
Tomter, bygninger o.a. fast eiendom	4	1 690 919	1 690 919
Maskiner og anlegg	4	191 180	296 230
Driftsløsøre, inventar o.a. utstyr	4	433 500	578 400
Sum varige driftsmidler	7	2 315 599	2 565 549
Andre langsiktige fordringer		434 900	477 666
Sum finansielle anleggsmidler		434 900	477 666
Sum anleggsmidler		2 750 499	3 043 215
Omløpsmidler			
Fordringer			
Kundefordringer	6, 7	11 581 519	15 547 718
Andre kortsiktige fordringer	6	252 224	1 151 748
Sum fordringer		11 833 743	16 699 466
Bankinnskudd, kontanter o.l.	3	4 178 437	8 549 033
Sum omløpsmidler		16 012 180	25 248 500
Sum eiendeler		18 762 680	28 291 715



Balanse

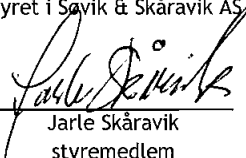
Søvik & Skåravik AS

Egenkapital og gjeld	Note	2020	2019
Egenkapital			
Innskutt egenkapital			
Aksjekapital	9, 10	358 000	358 000
Overkurs	9	892 000	892 000
Sum innskutt egenkapital		1 250 000	1 250 000
Opptjent egenkapital			
Annen egenkapital	9	4 695 512	4 293 069
Sum opptjent egenkapital		4 695 512	4 293 069
Sum egenkapital		5 945 512	5 543 069
Gjeld			
Annen langsiktig gjeld			
Gjeld til kredittinstitusjoner	7	1 960 336	2 249 992
Sum annen langsiktig gjeld		1 960 336	2 249 992
Kortsiktig gjeld			
Leverandørgjeld		3 153 761	13 980 357
Betalbar skatt	8	200 228	328 910
Skyldig offentlige avgifter		4 484 127	3 690 167
Annen kortsiktig gjeld		3 018 716	2 499 221
Sum kortsiktig gjeld		10 856 832	20 498 654
Sum gjeld		12 817 168	22 748 646
Sum egenkapital og gjeld		18 762 680	28 291 715




Reidar Andresen
styreleder


Ålesund,, 06.07.2021
Styret i Søvik & Skåravik AS



Jarle Skåravik
styremedlem



Oddbjørn Ramsvik Søvik
styremedlem



Odd Erik Moa Søvik
styremedlem/daglig leder



Lars Magne Tysse
styremedlem



Eivind Skår Skåravik
styremedlem



Noter til regnskapet 2020

Note 1 Regnskapsprinsipper

Årsregnskapet er satt opp i samsvar med regnskapslovens bestemmelser og god regnskapsskikk for små foretak. Regnskapet er utarbeidet under forutsetning om fortsatt drift.

Eierstruktur

Selskapets eierforhold, se egen note.

Selskapet har forretningskontor i Ålesund i Møre og Romsdal.

Salgsinntekter

Inntektsføring skjer etter hvert som de leveres. Selskapet bruker prinsipp for løpende avregning.

Klassifisering og vurdering av balanseposter

Omløpsmidler og kortsiktig gjeld omfatter poster som forfaller til betaling innen ett år, samt poster som knytter seg til varekretsløpet.

Øvrige poster er klassifisert som anleggsmiddel/langsiktig gjeld.

Omløpsmidler vurderes til laveste av anskaffelseskost og virkelig verdi.

Kortsiktig gjeld balanseføres til nominelt beløp på etableringstidspunktet.

Anleggsmidler vurderes til anskaffelseskost, men nedskrives til virkelig verdi dersom verdifallet ikke forventes å være forbigående.

Langsiktig gjeld balanseføres til nominelt beløp på etableringstidspunktet.

Fordringer

Kundefordringer og andre fordringer oppføres til pålydende etter fradrag for avsetning til forventet tap.

Avsetning til tap gjøres på grunnlag av en individuell vurdering av de enkelte fordringer.

Varige driftsmidler

Varige driftsmidler balanseføres og avskrives over driftsmidlets levetid dersom de har levetid over 3 år og har en kostpris som overstiger kr 15 000. Direkte vedlikehold av driftsmidler kostnadsføres løpende under driftskostnader, mens påkostninger eller forbedringer tillegges driftsmidlets kostpris og avskrives i takt med driftsmidlet.

Skatt

Skattekostnaden i resultatregnskapet omfatter både periodens betalbare skatt og endring i utsatt skatt.

Utsatt skatt er beregnet med 22% på grunnlag av de midlertidige forskjeller som eksisterer mellom regnskapsmessige og skattemessige verdier, samt ligningsmessig underskudd til fremføring ved utgangen av regnskapsåret. Skatteøkende og skattereduserende midlertidige forskjeller som reverserer eller kan reverseres i samme periode er utlignet og nettoført.

Regnskapsprinsipper

Det har ikke vært endringer i regnskapsprinsipp i 2020 sammenlignet med året 2019



Noter til regnskapet 2020

Note 2 Lønnskostnader og ytelser, godtgjørelser til daglig leder, styret og revisor

Lønnskostnader	2020	2019
Lønninger	27 779 830	22 117 182
Arbeidsgiveravgift	3 906 829	3 250 420
Pensjonskostnader	579 412	497 236
Andre ytelser	596 933	637 541
Sum	32 863 004	26 502 378

Gjennomsnittlig antall årsverk 56 48

Pensjonsforpliktelser

Selskapet er pliktig til å ha tjenstepensjonsordning etter lov om obligatorisk tjenstepensjon. Selskapets pensjonsordninger tilfredstiller kravene i denne lov.

Ytelser til ledende personer

	Daglig leder
Lønn	1 240 544
Annen godtgjørelse	143 501
Sum	1 384 045

Honorar til styret er kostnadsført med kr 60 000 i 2020.

Revisor

Kostnadsført revisjonshonorar for 2020 utgjør kr 56 500.

I tillegg kommer honorar for andre tjenester med kr 10 300. Beløp er eksklusiv merverdiavgift.

Note 3 Bankinnskudd

Innestående midler på skattetrekkskonto (bundne midler) er på kr. 1 373 311.

Note 4 Varige driftsmidler

	Maskiner/ Inventar	Transport- midler	Data- utstyr	Tomt	Totalt
Anskaffelseskost 01.01	2 866 491	1 479 112	160 693	1 690 919	6 197 215
Tilgang		29 685			29 685
Avgang		-231 147			-231 147
Anskaffelseskost 31.12	2 866 491	1 277 650	160 693	1 690 919	5 995 753
Akk. av-/nedskrivninger 31.12	-2 675 311	-844 150	-160 693		-3 680 154
Balanseført verdi 31.12	191 180	433 500	0	1 690 919	2 315 599
Årets avskrivninger	105 050	174 585	0		279 635
Avskrivningsplan	Lineær	Lineær	Lineær	Ikke avsk.	
Økonomisk levetid	3-6 år	5 år	3 år	0 år	



Noter til regnskapet 2020

Note 5 Leieavtaler m.m.

Selskapet har inngått leasingavtaler for driftsmidler. Forskuddsbetalt leasing periodiseres over avtaleperiodene. Kostnadsført leie for 2020 er kr 1 703 039 (kr 1 392 403 i 2019).

Selskapet leier lokaler/lager til bruk i sin virksomhet. Kostnadsført leie for 2020 utgjør kr 687 012.

Note 6 Fordringer

	2020	2019
Kundefordringer	13 211 519	17 177 718
Andre fordringer	252 224	1 151 748
Avsetninger til delkrederfond	-1 630 000	-1 630 000
Sum	11 833 743	16 699 466

Selskapet har pr 31.12.2020 bokført opptjente ikke fakturerte inntekter med kr 1 588 082. Beløpet er klassifisert under posten Kundefordringer.

Note 7 Pantstillelser og garantier

	31.12.2020	31.12.2019
Pantsikret gjeld, pantstillelser og garantier		
Gjeld til kredittinstitusjoner	1 960 336	2 249 992
Sum	1 960 336	2 249 992

Regnskapsført verdi av pantsikrede eiendeler

Tomt, driftsløsøre, inventar o.a. utstyr	2 315 599	2 565 549
Kundefordringer	11 581 519	15 547 718
Sum	13 897 118	18 113 267

I tillegg er eiendelene over stilt som sikkerhet for ikke regnskapsførte bankgarantier overfor selskapets kunder og leverandører.

Garantistillelser gjennom bank og forsikringsselskap, ikke bokført

	2 510 575	4 627 078
--	-----------	-----------

Langsiktig gjeld som forfaller mer enn 5 år frem i tid

	989 193	875 519
--	---------	---------

Selskapet har avtale om factoring. Finansiering fra factoring er presentert som kortsiktig gjeld til kredittinstitusjon.



Noter til regnskapet 2020

Note 8 Skatt

Årets skattekostnad	2020	2019
Resultatført skatt på ordinært resultat:		
Betalbar skatt	200 228	328 910
Endring i utsatt skattefordel	0	0
Skattekostnad ordinært resultat	200 228	328 910
Skattepliktig inntekt:		
Ordinært resultat før skatt	602 671	1 434 538
Permanente forskjeller	83 634	32 769
Endring i midlertidige forskjeller	223 821	27 741
Skattepliktig inntekt	910 126	1 495 047
Betalbar skatt i balansen:		
Betalbar skatt på årets resultat	200 228	328 910
Sum betalbar skatt i balansen	200 228	328 910

Skatteeffekten av midlertidige forskjeller som har gitt opphav til utsatt skatt og utsatte skattefordeler, spesifisert på typer av midlertidige forskjeller

	2020	2019	Endring
Varige driftsmidler	-151 088	-70 757	80 331
Fordringer	-1 570 037	-1 426 547	143 490
Avsetninger mv	-250 000	-250 000	0
Sum	-1 971 125	-1 747 304	223 821
Inngår ikke i beregningen av utsatt skatt	1 971 125	1 747 304	-223 821
Utsatt skattefordel (22 %)	0	0	0

I henhold til God regnskapsskikk for små foretak balanseføres ikke utsatt skattefordel.

Note 9 Egenkapital

	Aksjekapital	Overkurs	Annen egenkapital	Sum egenkapital
Pr. 01.01.2020	358 000	892 000	4 293 069	5 543 069
Årets resultat			402 443	402 443
Pr. 31.12.2020	358 000	892 000	4 695 512	5 945 512



Noter til regnskapet 2020

Note 10 Aksjonærer

Aksjekapitalen i Søvik & Skåravik AS pr. 31.12 består av:

	Antall	Pålydende	Bokført
Ordinære aksjer	358	1 000,00	358 000

Eierstruktur

Selskapets aksjonærer pr. 31.12 var:

	Ordinære	Eierandel	Stemmeandel
Skåravik Jarle	125	34,9	34,9
Søvik Oddbjørn Ramsvik	125	34,9	34,9
Oems AS	36	10,1	10,1
Tyso AS	36	10,1	10,1
Summit Property AS	36	10,1	10,1
Totalt antall aksjer	358	100	100

Aksjer eid av daglig leder og styremedlemmer:

Navn	Verv	Eierandel
Oddbjørn Søvik	styremedlem	34,9
Jarle Skåravik	styremedlem	34,9
Odd Erik Moa Søvik	styremedlem/daglig leder	10,1 via Oems AS
Lars Magne Tysse	styremedlem	10,1 via Tyso AS
Eivind Skår Skåravik	styremedlem	10,1 via Summit Property AS



BDO AS
Lerstadvegen 517
6018 Ålesund

Uavhengig revisors beretning

Til generalforsamlingen i Søvik & Skåravik AS

Uttalelse om revisjonen av årsregnskapet

Konklusjon

Vi har revidert årsregnskapet til Søvik & Skåravik AS.

Årsregnskapet består av:

- Balanse per 31. desember 2020
- Resultatregnskap for 2020
- Noter til årsregnskapet, herunder et sammendrag av viktige regnskapsprinsipper.

Etter vår mening:

Er årsregnskapet avgitt i samsvar med lov og forskrifter og gir et rettviseende bilde av selskapets finansielle stilling per 31. desember 2020 og av dets resultater for regnskapsåret avsluttet per denne datoen i samsvar med regnskapslovens regler og god regnskapsskikk i Norge.

Grunnlag for konklusjonen

Vi har gjennomført revisjonen i samsvar med lov, forskrift og god revisjonsskikk i Norge, herunder de internasjonale revisjonsstandardene International Standards on Auditing (ISA-ene). Våre oppgaver og plikter i henhold til disse standardene er beskrevet i Revisors oppgaver og plikter ved revisjon av årsregnskapet. Vi er uavhengige av selskapet slik det kreves i lov og forskrift, og har overholdt våre øvrige etiske forpliktelser i samsvar med disse kravene. Etter vår oppfatning er innhentet revisjonsbevis tilstrekkelig og hensiktsmessig som grunnlag for vår konklusjon.

Styret og daglig leders ansvar for årsregnskapet

Styret og daglig leder (ledelsen) er ansvarlig for å utarbeide årsregnskapet i samsvar med lov og forskrifter, herunder for at det gir et rettviseende bilde i samsvar med regnskapslovens regler og god regnskapsskikk i Norge. Ledelsen er også ansvarlig for slik internkontroll som den finner nødvendig for å kunne utarbeide et årsregnskap som ikke inneholder vesentlig feilinformasjon, verken som følge av misligheter eller utilsiktede feil.

Ved utarbeidelsen av årsregnskapet må ledelsen ta standpunkt til selskapets evne til fortsatt drift og opplyse om forhold av betydning for fortsatt drift. Forutsetningen om fortsatt drift skal legges til grunn for årsregnskapet så lenge det ikke er sannsynlig at virksomheten vil bli avviklet.

Revisors oppgaver og plikter ved revisjonen av årsregnskapet

Vårt mål er å oppnå betryggende sikkerhet for at årsregnskapet som helhet ikke inneholder vesentlig feilinformasjon, verken som følge av misligheter eller utilsiktede feil, og å avgi en revisjonsberetning som inneholder vår konklusjon. Betryggende sikkerhet er en høy grad av sikkerhet, men ingen garanti for at en revisjon utført i samsvar med lov, forskrift og god revisjonsskikk i Norge, herunder ISA-ene, alltid vil avdekke vesentlig feilinformasjon som eksisterer. Feilinformasjon kan oppstå som følge av misligheter eller utilsiktede feil. Feilinformasjon blir vurdert som vesentlig dersom den enkeltvis eller samlet med rimelighet kan forventes å påvirke økonomiske beslutninger som brukerne foretar basert på årsregnskapet.



For videre beskrivelse av revisors oppgaver og plikter vises det til:
<https://revisorforeningen.no/revisjonsberetninger>

Uttalelse om andre lovmessige krav

Konklusjon om registrering og dokumentasjon

Basert på vår revisjon av årsregnskapet som beskrevet ovenfor, og kontrollhandlinger vi har funnet nødvendig i henhold til internasjonal standard for attestasjonsoppdrag (ISAE) 3000 «Attestasjonsoppdrag som ikke er revisjon eller forenklet revisorkontroll av historisk finansiell informasjon», mener vi at ledelsen har oppfylt sin plikt til å sørge for ordentlig og oversiktlig registrering og dokumentasjon av selskapets regnskapsopplysninger i samsvar med lov og god bokføringskikk i Norge.

Ålesund, 6. juli 2021

BDO AS

Audun Halsen

statsautorisert revisor



Årsregnskap 2020 Søvik & Skåravik AS

Organisasjonsnr: 966 981 911



Resultatregnskap

Søvik & Skåravik AS

Driftsinntekter og driftskostnader	Note	2020	2019
Salgsinntekt		101 714 271	74 494 936
Annen driftsinntekt		10 000	6 500
Sum driftsinntekter		101 724 271	74 501 436
Varekostnad		59 628 761	38 779 988
Lønnskostnad	2	32 863 004	26 502 378
Avskrivning av driftsmidler	4	279 635	278 348
Annen driftskostnad	2, 5	8 242 083	7 354 369
Sum driftskostnader		101 013 482	72 915 083
Driftsresultat		710 790	1 586 354
Finansinntekter og finanskostnader			
Annen renteinntekt		1 257	2 444
Annen finansinntekt		126 264	75 884
Annen rentekostnad		223 092	220 574
Annen finanskostnad		12 547	9 570
Resultat av finansposter		-108 118	-151 815
Ordinært resultat før skattekostnad		602 671	1 434 538
Skattekostnad på ordinært resultat	8	200 228	328 910
Ordinært resultat		402 443	1 105 628
Årsresultat	9	402 443	1 105 628
Overføringer			
Avsatt til annen egenkapital		402 443	1 105 628
Sum overføringer		402 443	1 105 628



Balanse Søvik & Skåravik AS

Eiendeler	Note	2020	2019
Anleggsmidler			
Varige driftsmidler			
Tomter, bygninger o.a. fast eiendom	4	1 690 919	1 690 919
Maskiner og anlegg	4	191 180	296 230
Driftsløsøre, inventar o.a. utstyr	4	433 500	578 400
Sum varige driftsmidler	7	2 315 599	2 565 549
Andre langsiktige fordringer		434 900	477 666
Sum finansielle anleggsmidler		434 900	477 666
Sum anleggsmidler		2 750 499	3 043 215
Omløpsmidler			
Fordringer			
Kundefordringer	6, 7	11 581 519	15 547 718
Andre kortsiktige fordringer	6	252 224	1 151 748
Sum fordringer		11 833 743	16 699 466
Bankinnskudd, kontanter o.l.	3	4 178 437	8 549 033
Sum omløpsmidler		16 012 180	25 248 500
Sum eiendeler		18 762 680	28 291 715



Balanse Søvik & Skåravik AS

Egenkapital og gjeld	Note	2020	2019
Egenkapital			
Innskutt egenkapital			
Aksjekapital	9, 10	358 000	358 000
Overkurs	9	892 000	892 000
Sum innskutt egenkapital		1 250 000	1 250 000
Opptjent egenkapital			
Annen egenkapital	9	4 695 512	4 293 069
Sum opptjent egenkapital		4 695 512	4 293 069
Sum egenkapital		5 945 512	5 543 069
Gjeld			
Annen langsiktig gjeld			
Gjeld til kredittinstitusjoner	7	1 960 336	2 249 992
Sum annen langsiktig gjeld		1 960 336	2 249 992
Kortsiktig gjeld			
Leverandørgjeld		3 153 761	13 980 357
Betalbar skatt	8	200 228	328 910
Skyldig offentlige avgifter		4 484 127	3 690 167
Annen kortsiktig gjeld		3 018 716	2 499 221
Sum kortsiktig gjeld		10 856 832	20 498 654
Sum gjeld		12 817 168	22 748 646
Sum egenkapital og gjeld		18 762 680	28 291 715

Ålesund,, 06.07.2021
Styret i Søvik & Skåravik AS

Reidar Andresen
styreleder

Jarle Skåravik
styremedlem

Oddbjørn Ramsvik Søvik
styremedlem

Odd Erik Moa Søvik
styremedlem/daglig leder

Lars Magne Tysse
styremedlem

Eivind Skår Skåravik
styremedlem



Noter til regnskapet 2020

Note 1 Regnskapsprinsipper

Årsregnskapet er satt opp i samsvar med regnskapslovens bestemmelser og god regnskapsskikk for små foretak. Regnskapet er utarbeidet under forutsetning om fortsatt drift.

Eierstruktur

Selskapets eierforhold, se egen note.

Selskapet har forretningskontor i Ålesund i Møre og Romsdal.

Salgsinntekter

Inntektsføring skjer etter hvert som de leveres. Selskapet bruker prinsipp for løpende avregning.

Klassifisering og vurdering av balanseposter

Omløpsmidler og kortsiktig gjeld omfatter poster som forfaller til betaling innen ett år, samt poster som knytter seg til varekretsløpet.

Øvrige poster er klassifisert som anleggsmiddel/langsiktig gjeld.

Omløpsmidler vurderes til laveste av anskaffelseskost og virkelig verdi.

Kortsiktig gjeld balanseføres til nominelt beløp på etableringstidspunktet.

Anleggsmidler vurderes til anskaffelseskost, men nedskrives til virkelig verdi dersom verdifallet ikke forventes å være forbigående.

Langsiktig gjeld balanseføres til nominelt beløp på etableringstidspunktet.

Fordringer

Kundefordringer og andre fordringer oppføres til pålydende etter fradrag for avsetning til forventet tap.

Avsetning til tap gjøres på grunnlag av en individuell vurdering av de enkelte fordringer.

Varige driftsmidler

Varige driftsmidler balanseføres og avskrives over driftsmidlets levetid dersom de har levetid over 3 år og har en kostpris som overstiger kr 15 000. Direkte vedlikehold av driftsmidler kostnadsføres løpende under driftskostnader, mens påkostninger eller forbedringer tillegges driftsmidlets kostpris og avskrives i takt med driftsmidlet.

Skatt

Skattekostnaden i resultatregnskapet omfatter både periodens betalbare skatt og endring i utsatt skatt.

Utsatt skatt er beregnet med 22% på grunnlag av de midlertidige forskjeller som eksisterer mellom regnskapsmessige og skattemessige verdier, samt ligningsmessig underskudd til fremføring ved utgangen av regnskapsåret. Skatteøkende og skattereduserende midlertidige forskjeller som reverserer eller kan reverseres i samme periode er utlignet og nettoført.

Regnskapsprinsipper

Det har ikke vært endringer i regnskapsprinsipp i 2020 sammenlignet med året 2019



Noter til regnskapet 2020

Note 2 Lønnskostnader og ytelser, godtgjørelser til daglig leder, styret og revisor

Lønnskostnader	2020	2019
Lønninger	27 779 830	22 117 182
Arbeidsgiveravgift	3 906 829	3 250 420
Pensjonskostnader	579 412	497 236
Andre ytelser	596 933	637 541
Sum	32 863 004	26 502 378

Gjennomsnittlig antall årsverk 56 48

Pensjonsforpliktelser

Selskapet er pliktig til å ha tjenstepensjonsordning etter lov om obligatorisk tjenstepensjon. Selskapets pensjonsordninger tilfredsstiller kravene i denne lov.

Ytelser til ledende personer	Daglig leder
Lønn	1 240 544
Annen godtgjørelse	143 501
Sum	1 384 045

Honorar til styret er kostnadsført med kr 60 000 i 2020.

Revisor

Kostnadsført revisjonshonorar for 2020 utgjør kr 56 500.

I tillegg kommer honorar for andre tjenester med kr 10 300. Beløp er eksklusiv merverdiavgift.

Note 3 Bankinnskudd

Innestående midler på skattetrekkkonto (bundne midler) er på kr. 1 373 311.

Note 4 Varige driftsmidler

	Maskiner/ Inventar	Transport- midler	Data- utstyr	Tomt	Totalt
Anskaffelseskost 01.01	2 866 491	1 479 112	160 693	1 690 919	6 197 215
Tilgang		29 685			29 685
Avgang		-231 147			-231 147
Anskaffelseskost 31.12	2 866 491	1 277 650	160 693	1 690 919	5 995 753
Akk. av-/nedskrivninger 31.12	-2 675 311	-844 150	-160 693		-3 680 154
Balanseført verdi 31.12	191 180	433 500	0	1 690 919	2 315 599
Årets avskrivninger	105 050	174 585	0		279 635
Avskrivningsplan	Lineær	Lineær	Lineær	Ikke avsk.	
Økonomisk levetid	3-6 år	5 år	3 år	0 år	



Noter til regnskapet 2020

Note 5 Leieavtaler m.m.

Selskapet har inngått leasingavtaler for driftsmidler. Forskuddsbetalt leasing periodiseres over avtaleperiodene.
Kostnadsført leie for 2020 er kr 1 703 039 (kr 1 392 403 i 2019).

Selskapet leier lokaler/lager til bruk i sin virksomhet. Kostnadsført leie for 2020 utgjør kr 687 012.

Note 6 Fordringer

	2020	2019
Kundefordringer	13 211 519	17 177 718
Andre fordringer	252 224	1 151 748
Avsetninger til delkreddefond	-1 630 000	-1 630 000
Sum	11 833 743	16 699 466

Selskapet har pr 31.12.2020 bokført opptjente ikke fakturerte inntekter med kr 1 588 082. Beløpet er klassifisert under posten Kundefordringer.

Note 7 Pantstillelser og garantier

	31.12.2020	31.12.2019
Pantsikret gjeld, pantstillelser og garantier		
Gjeld til kredittinstitusjoner	1 960 336	2 249 992
Sum	1 960 336	2 249 992
Regnskapsført verdi av pantsikrede eiendeler		
Tomt, driftsløsøre, inventar o.a. utstyr	2 315 599	2 565 549
Kundefordringer	11 581 519	15 547 718
Sum	13 897 118	18 113 267

I tillegg er eiendelene over stilt som sikkerhet for ikke regnskapsførte bankgarantier overfor selskapets kunder og leverandører.

Garantistillelser gjennom bank og forsikringsselskap, ikke bokført 2 510 575 4 627 078

Langsiktig gjeld som forfaller mer enn 5 år frem i tid 989 193 875 519

Selskapet har avtale om factoring. Finansiering fra factoring er presentert som kortsiktig gjeld til kredittinstitusjon.



Noter til regnskapet 2020

Note 8 Skatt

<u>Årets skattekostnad</u>	<u>2020</u>	<u>2019</u>
Resultatført skatt på ordinært resultat:		
Betalbar skatt	200 228	328 910
Endring i utsatt skattefordel	0	0
Skattekostnad ordinært resultat	200 228	328 910
Skattepliktig inntekt:		
Ordinært resultat før skatt	602 671	1 434 538
Permanente forskjeller	83 634	32 769
Endring i midlertidige forskjeller	223 821	27 741
Skattepliktig inntekt	910 126	1 495 047
Betalbar skatt i balansen:		
Betalbar skatt på årets resultat	200 228	328 910
Sum betalbar skatt i balansen	200 228	328 910

Skatteeffekten av midlertidige forskjeller som har gitt opphav til utsatt skatt og utsatte skattefordeler, spesifisert på typer av midlertidige forskjeller

	<u>2020</u>	<u>2019</u>	<u>Endring</u>
Varige driftsmidler	-151 088	-70 757	80 331
Fordringer	-1 570 037	-1 426 547	143 490
Avsetninger mv	-250 000	-250 000	0
Sum	-1 971 125	-1 747 304	223 821
Inngår ikke i beregningen av utsatt skatt	1 971 125	1 747 304	-223 821
Utsatt skattefordel (22 %)	0	0	0

I henhold til God regnskapsskikk for små foretak balanseføres ikke utsatt skattefordel.

Note 9 Egenkapital

	<u>Aksjekapital</u>	<u>Overkurs</u>	<u>Annen egenkapital</u>	<u>Sum egenkapital</u>
Pr. 01.01.2020	358 000	892 000	4 293 069	5 543 069
Årets resultat			402 443	402 443
Pr. 31.12.2020	358 000	892 000	4 695 512	5 945 512



Noter til regnskapet 2020

Note 10 Aksjonærer

Aksjekapitalen i Søvik & Skåravik AS pr. 31.12 består av:

	Antall	Pålydende	Bokført
Ordinære aksjer	358	1 000,00	358 000

Eierstruktur

Selskapets aksjonærer pr. 31.12 var:

	Ordinære	Eierandel	Stemmeandel
Skåravik Jarle	125	34,9	34,9
Søvik Oddbjørn Ramsvik	125	34,9	34,9
Oems AS	36	10,1	10,1
Tyso AS	36	10,1	10,1
Summit Property AS	36	10,1	10,1
Totalt antall aksjer	358	100	100

Aksjer eid av daglig leder og styremedlemmer:

Navn	Verv	Eierandel
Oddbjørn Søvik	styremedlem	34,9
Jarle Skåravik	styremedlem	34,9
Odd Erik Moa Søvik	styremedlem/daglig leder	10,1 via Oems AS
Lars Magne Tysse	styremedlem	10,1 via Tyso AS
Eivind Skår Skåravik	styremedlem	10,1 via Summit Property AS