



## ÅRSREGNSKAPET FOR REGNSKAPSÅRET 2022 - GENERELL INFORMASJON

### Enheten

Organisasjonsnummer:	924 407 573
Organisasjonsform:	Aksjeselskap
Foretaksnavn:	AS FISKEVEGN
Forretningsadresse:	Pernesvegen 35 6717 FLATRAKET

### Regnskapsår

Årsregnskapets periode:	01.01.2022 - 31.12.2022
-------------------------	-------------------------

### Konsern

Mørselskap i konsern:	Ja
Konsernregnskap lagt ved:	Ja

### Regnskapsregler

Regler for små foretak benyttet:	Nei
Benyttet ved utarbeidelsen av årsregnskapet til selskapet:	Regnskapslovens alminnelige regler
Benyttet ved utarbeidelsen av årsregnskapet til konsernet:	Regnskapslovens alminnelige regler

### Årsregnskapet fastsatt av kompetent organ

Bekreftet av representant for selskapet:	Magne Fure
Dato for fastsettelse av årsregnskapet:	22.06.2023

### Grunnlag for avgivelse

År 2022: Årsregnskapet er elektronisk innlevert  
År 2021: Tall er hentet fra elektronisk innlevert årsregnskap fra 2022

*Det er ikke krav til at årsregnskapet m.v. som sendes til Regnskapsregisteret er undertegnet. Kontrollen på at dette er utført ligger hos revisor/enhetens øverste organ. Sikkerheten ivaretas ved at innsender har rolle/rettighet for innsending av årsregnskapet via Altinn, og ved at det bekreftes at årsregnskapet er fastsatt av kompetent organ.*

Brønnøysundregistrene, 11.08.2024



## Resultatregnskap

Beløp i: NOK	Note	2022	2021
<b>RESULTATREKNESKAP</b>			
<b>Inntekter</b>			
Salgsinntekt	1, 2	100 835 124	80 616 486
Annen driftsinntekt	1	2 292 231	2 218 044
<b>Sum inntekter</b>		<b>103 127 355</b>	<b>82 834 530</b>
<b>Kostnader</b>			
Endring i beholdning av varer under tilverking og ferdig tilverka varer	3		
Varekostnad	2, 3	55 237 011	44 033 249
Lønnskostnad	4, 5	23 793 961	23 986 263
Avskrivning	6	597 523	1 453 784
Annen driftskostnad	2, 5, 6, 7	14 773 341	11 846 620
<b>Sum kostnader</b>		<b>94 401 835</b>	<b>81 319 916</b>
<b>Driftsresultat</b>		<b>8 725 520</b>	<b>1 514 614</b>
<b>Finansinntekter og finanskostnader</b>			
Renteinntekt frå føretak i same konsern		55 523	68 206
Anna renteinntekt		27 404	44 783
Annen finansinntekt		3 144 904	9 493 170
<b>Sum finansinntekter</b>		<b>3 227 831</b>	<b>9 606 158</b>
Nedskrivning av finansielle anleggsmidler			1 500 000
Annan rentekostnad		349 777	308 678
Annen finanskostnad		1 635 485	1 502 606
<b>Sum finanskostnader</b>		<b>1 985 261</b>	<b>3 311 284</b>
<b>Netto finans</b>		<b>1 242 570</b>	<b>6 294 875</b>
<b>Ordinært resultat før skattekostnad</b>		<b>9 968 090</b>	<b>7 809 489</b>
Skattekostnad på resultat	9	2 238 039	1 743 983
<b>Ordinært resultat etter skattekostnad</b>		<b>7 730 051</b>	<b>6 065 506</b>
<b>Årsresultat</b>		<b>7 730 051</b>	<b>6 065 506</b>



## Resultatregnskap

Beløp i: NOK	Note	2022	2021
Årsresultat etter minoritetsinteresser		7 730 051	6 065 506
<b>Totalresultat</b>		<b>7 730 051</b>	<b>6 065 506</b>
<b>Overføringer og disponeringar</b>			
Ordinært utbytte	10	4 000 000	2 000 000
Avsatt til annen egenkapital	10	3 730 051	4 065 506
Overført fra annen egenkapital	10		
<b>Sum overføringer og disponeringar</b>		<b>7 730 051</b>	<b>6 065 506</b>



## Balanse

Beløp i: NOK	Note	2022	2021
<b>BALANSE - EIGEDELAR</b>			
<b>Anleggsmiddel</b>			
<b>Immaterielle egedelar</b>			
Forskning, utvikling, konsesjoner, goodwill o.l.	6	32 000	96 000
Utsett skattefordel	9	579 910	681 812
<b>Sum immaterielle egedelar</b>		<b>611 910</b>	<b>777 812</b>
<b>Varige driftsmiddel</b>			
Tomter, bygninger og annen fast eiendom	6, 11		
Maskiner ,fartøy og anlegg	6, 11	465 566	451 608
Driftsløsøre, inventar, verktøy, kontormaskiner o.l.	6, 11	570 560	915 841
<b>Sum varige driftsmiddel</b>		<b>1 036 125</b>	<b>1 367 449</b>
<b>Finansielle anleggsmiddel</b>			
Investeringar i dotterselskap	8, 11	8 486 381	7 142 095
Lån til føretak i same konsern	11, 12	1 428 027	2 100 457
Investeringar i tilknytt selskap	8	1 244 113	1 244 113
Lån til tilknytt selskap og felles kontrollert verksemd	11, 12	6 308 280	6 992 160
Investeringer i aksjer og andeler		664 990	664 990
Obligasjoner og andre fordringer	11	1 493	85 700
<b>Sum finansielle anleggsmiddel</b>		<b>18 133 284</b>	<b>18 229 515</b>
<b>Sum anleggsmiddel</b>		<b>19 781 319</b>	<b>20 374 776</b>
<b>Omløpsmiddel</b>			
<b>Varer</b>			
<b>Sum varer</b>	3, 11	<b>43 155 578</b>	<b>40 931 953</b>
<b>Krav</b>			
Kundefordringer	11, 12, 13	20 148 903	15 483 449
Andre kortsiktige fordringer	12	788 055	2 571 959
<b>Sum krav</b>		<b>20 936 958</b>	<b>18 055 408</b>
<b>Bankinnskot, kontantar og liknande</b>			
Bankinnskudd, kontanter o.l.	14	13 322 622	7 374 409



### Balanse

Beløp i: NOK	Note	2022	2021
Sum bankinnskott, kontantar og liknande		13 322 622	7 374 409
Sum omløpsmiddel		77 415 158	66 361 769
<b>SUM EIGEDLAR</b>		<b>97 196 477</b>	<b>86 736 546</b>

### BALANSE - EIGENKAPITAL OG GJELD

#### Eigenkapital

##### Innskoten eigenkapital

Aksjekapital	10, 15	20 100 000	20 100 000
Ikke registrert kapitalforhøyelse	10		
<b>Sum innskoten eigenkapital</b>		<b>20 100 000</b>	<b>20 100 000</b>

##### Opptent eigenkapital

Annen egenkapital	10	47 191 965	43 461 913
<b>Sum opptent eigenkapital</b>		<b>47 191 965</b>	<b>43 461 913</b>

##### Sum eigenkapital

**67 291 965**      **63 561 913**

#### Gjeld

##### Langsiktig gjeld

Utsett skatt	9		
<b>Anna langsiktig gjeld</b>			
Gjeld til kredittinstitusjonar	11	2 593 737	3 611 590
Øvrig langsiktig gjeld	11		
<b>Sum anna langsiktig gjeld</b>		<b>2 593 737</b>	<b>3 611 590</b>

##### Sum langsiktig gjeld

**2 593 737**      **3 611 590**

##### Kortsiktig gjeld

Gjeld til kredittinstitusjoner	11, 13	4 086 151	863 940
Leverandørgjeld	12	4 279 336	4 759 533
Betalbar skatt	9	1 756 979	
Skyldige offentlige avgifter		4 292 911	2 797 607
Utbytte	10	4 000 000	2 000 000
Annen kortsiktig gjeld	12	8 895 398	9 141 962



## Balanse

<b>Beløp i: NOK</b>	<b>Note</b>	<b>2022</b>	<b>2021</b>
Sum kortsiktig gjeld		27 310 776	19 563 042
Sum gjeld		29 904 513	23 174 632
<b>SUM EIGENKAPITAL OG GJELD</b>		<b>97 196 477</b>	<b>86 736 546</b>



### Konsernets resultatregnskap

Beløp i: NOK	Note	2022	2021
<b>RESULTATREKNESKAP</b>			
<b>Inntekter</b>			
Salgsinntekt	1, 2	106 762 181	85 696 533
Annen driftsinntekt	1	190 796	256 565
<b>Sum inntekter</b>		<b>106 952 977</b>	<b>85 953 098</b>
<b>Kostnader</b>			
Endring i beholdning av varer under tilverking og ferdig tilverka varer	3		
Varekostnad	2, 3	55 836 045	44 580 370
Lønnskostnad	4, 5	26 908 104	27 271 178
Avskrivning	6	1 233 358	2 179 651
Annen driftskostnad	2, 5, 6, 7	15 599 689	12 918 130
<b>Sum kostnader</b>		<b>99 577 196</b>	<b>86 949 329</b>
<b>Driftsresultat</b>		<b>7 375 781</b>	<b>-996 231</b>
<b>Finansinntekter og finanskostnader</b>			
Inntekt fra investering i datterselskap	8		
Inntekt fra investering i tilknyttede selskaper	8	1 091 535	1 593 836
Anna renteinntekt		33 095	54 853
Annen finansinntekt		3 185 956	9 521 673
<b>Sum finansinntekter</b>		<b>4 310 586</b>	<b>11 170 362</b>
Nedskrivning av finansielle anleggsmidler			1 500 000
Rentekostnad til føretak i same konsern			-180
Annan rentekostnad		412 937	367 824
Annen finanskostnad		1 638 842	1 502 606
<b>Sum finanskostnader</b>		<b>2 051 779</b>	<b>3 370 250</b>
<b>Netto finans</b>		<b>2 258 807</b>	<b>7 800 112</b>
<b>Ordinært resultat før skattekostnad</b>		<b>9 634 588</b>	<b>6 803 881</b>
Skattekostnad på ordinært resultat	9	1 991 426	1 232 741
<b>Ordinært resultat etter skattekostnad</b>		<b>7 643 162</b>	<b>5 571 140</b>



## Konsernets resultatregnskap

Beløp i: NOK	Note	2022	2021
Årsresultat		7 643 162	5 571 140
Årsresultat etter minoritetsinteresser		7 643 162	5 571 140
Totalresultat		7 643 162	5 571 140
<b>Overføringer og disponeringar</b>			
Ordinært utbytte	10	4 000 000	2 000 000
Avsatt til annen egenkapital	10	3 643 162	3 571 140
<b>Sum overføringer og disponeringar</b>		<b>7 643 162</b>	<b>5 571 140</b>



### Konsernets balanse

Beløp i: NOK	Note	2022	2021
<b>BALANSE - EIGEDELAR</b>			
<b>Anleggsmiddel</b>			
<b>Immaterielle egedelar</b>			
Forskning, utvikling, konsesjoner, goodwill o.l.	6	32 000	96 000
Utsett skattefordel	9	2 750 222	2 984 669
<b>Sum immaterielle egedelar</b>		<b>2 782 222</b>	<b>3 080 669</b>
<b>Varige driftsmiddel</b>			
Tomter, bygninger og annen fast eiendom	6, 11	4 325 817	4 697 960
Maskiner, anlegg og driftsløsøre	6, 11	1 470 270	1 662 906
<b>Sum varige driftsmiddel</b>		<b>5 796 087</b>	<b>6 360 866</b>
<b>Finansielle anleggsmiddel</b>			
Investeringar i dotterselskap	8, 11		
Lån til føretak i same konsern	11, 12		
Investeringar i tilknytt selskap	8	6 554 369	5 462 834
Lån til tilknytt selskap og felles kontrollert verksemd	11, 12	6 308 280	6 992 160
Investeringar i aksjer og andeler		839 550	839 550
Obligasjonar	11	1 493	85 700
<b>Sum finansielle anleggsmiddel</b>		<b>13 703 692</b>	<b>13 380 244</b>
<b>Sum anleggsmiddel</b>		<b>22 282 001</b>	<b>22 821 779</b>
<b>Omløpsmiddel</b>			
<b>Varer</b>			
<b>Sum varer</b>	3, 11	<b>48 197 954</b>	<b>45 041 150</b>
<b>Krav</b>			
Kundefordringer	11, 12, 13	20 137 369	15 439 803
Andre fordringer	12	1 208 508	1 737 203
<b>Sum krav</b>		<b>21 345 877</b>	<b>17 177 006</b>
<b>Bankinnskot, kontantar og liknande</b>			
Bankinnskudd, kontanter o.l.	14	13 475 711	7 475 572
<b>Sum bankinnskot, kontantar og liknande</b>		<b>13 475 711</b>	<b>7 475 572</b>



### Konsernets balanse

Beløp i: NOK	Note	2022	2021
Sum omløpsmiddel		83 019 542	69 693 728
<b>SUM EIGEDLAR</b>		<b>105 301 543</b>	<b>92 515 507</b>
<b>BALANSE - EIGENKAPITAL OG GJELD</b>			
<b>Eigenkapital</b>			
<b>Innskoten eigenkapital</b>			
Aksjekapital	10, 15	20 100 000	20 100 000
<b>Sum innskoten eigenkapital</b>		<b>20 100 000</b>	<b>20 100 000</b>
<b>Opptent eigenkapital</b>			
Annen egenkapital	10	59 331 993	55 688 828
<b>Sum opptent eigenkapital</b>		<b>59 331 993</b>	<b>55 688 828</b>
<b>Sum eigenkapital</b>		<b>79 431 993</b>	<b>75 788 828</b>
<b>Gjeld</b>			
<b>Langsiktig gjeld</b>			
Pensjonsplikter	4		
<b>Anna langsiktig gjeld</b>			
Gjeld til kredittinstitusjonar	11	2 593 737	3 611 590
Øvrig langsiktig gjeld	11		
<b>Sum anna langsiktig gjeld</b>		<b>2 593 737</b>	<b>3 611 590</b>
<b>Sum langsiktig gjeld</b>		<b>2 593 737</b>	<b>3 611 590</b>
<b>Kortsiktig gjeld</b>			
Gjeld til kredittinstitusjoner	11, 13	4 086 151	863 940
Leverandørgjeld	12	5 647 040	4 700 751
Betalbar skatt	9	1 756 979	
Skyldig offentlige avgifter		4 531 175	3 036 877
Utbytte	10	4 000 000	2 000 000
Annen kortsiktig gjeld	12	3 254 468	2 513 521
<b>Sum kortsiktig gjeld</b>		<b>23 275 813</b>	<b>13 115 089</b>



## Konsernets balanse

<b>Beløp i: NOK</b>	<b>Note</b>	<b>2022</b>	<b>2021</b>
Sum gjeld		25 869 550	16 726 679
<b>SUM EIGENKAPITAL OG GJELD</b>		<b>105 301 543</b>	<b>92 515 507</b>



## **Regnskapsåret 2022**

### **AS Fiskevegn**

Org.nr: 924 407 573

### **Årsberetning mor/konsern**

### **Årsregnskap mor/konsern**

- resultatregnskap
- balanse
- kontantstrømoppstilling
- noter

### **Revisjonsberetning**



## AS FISKEVEGN

### ÅRSMELDING 2022

#### OM VERKSEMDA

Hovudverksemda til selskapet er produksjon og sal av fiskereiskapar til yrkesfiske, liner og autolineutstyr, tauverk, garn samt utstyr til oppdrettsnæringane. Produksjon og hovudkontor ligg på Flatraket i Stad kommune. Selskapet har avdeling i Ålesund med butikk og lager.

AS Fiskevegn eig 100 % av aksjane i følgjande selskap:

- Flatraket Industribygg AS, Stad Kommune, (eigedomsselskap)
- Storvika AS, Ålesund Kommune, (eigedomsselskap)
- Best Fishing Gear AS, Stad Kommune, (produksjon)

Selskapet eig 50% av Magistr-Fiskevegn Group MFG i Latvia.

#### FORTSATT DRIFT

Årsregnskapet for 2022 er avlagt under føresetnad om fortsatt drift. Styret og dagleg leiar bekreftar at føresetnadane for fortsatt drift er til stades.

#### FORSKING OG UTVIKLING

Morselskapet er aktivt deltakande i regionale utviklingsfora som Inviro, Måløy Maritime Group og Måløy Vekst, samt sistnemnde si arbeidsgruppe for industri/produksjon som byggjer på og utvekslar industriell erfaring i Nordfjord/Sunnmøre-regionen. Morselskap har bygd eit sterkt omdømme som ein kompetent og miljøbevisst bransjeaktør med solide røter i den internasjonalt anerkjende maritime industriklynga på Vestlandet.

#### ARBEIDSMILJØ OG PERSONALE (norsk del av konsernet)

Ved årsskiftet var det 38 tilsette i morselskapet og 44 tilsette i konsernet.

Sjukefråvær i morselskapet var 4,16 % i 2022 mot 6,0 % året før, og i datterselskapet Best Fishing Gear AS var sjukefråværet 19,47% mot 9,9% året før.

Det er ikkje registrert alvorlege personskadar i meldingsåret. Konsernet arbeidar kontinuerleg og målbevisst for å redusere sjukdom som fylgje av arbeidsmiljøet. Det er ikkje registrert arbeidsrelaterte sjukdomar. Saman med bedriftshelsetenesta arbeidast det med forbetringar av det fysiske arbeidsmiljøet, blant anna for å motverke belastningsskadar. Samarbeidet med dei tilsette sine organisasjonar har vore konstruktivt og bidrege positivt i konsernet. Arbeidsmiljøet i konsernet er godt. Ved årsskiftet hadde morselskapet og konsernet 1 tilsett i deltidsstilling, 2 midlertidig tilsette og ingen tilsette i foreldrepermisjon.

#### LIKESTILLING

Konsernet sin intensjon er full likestilling mellom kvinner og menn. Det skal ikkje førekome forskjellar knyta til kjønn eller legning. Av dei tilsette i morselskapet ved årsskiftet var det 21 menn og 17 kvinner, i konsernet var det 26 menn og 18 kvinner. Arbeidstidsordningane er like for kvinner og menn.

#### BEREKRAFT

Berekraftsstrategien til selskapet er beskrive og forankra i selskapet sitt styringssystem.

Ut frå dei tre dimensjonane Klima og Miljø, Sosiale forhold og Økonomi har selskapet identifisert berekraftsmål som er særskilt aktuelle for AS Fiskevegn.

Selskapet sitt berekraftsfokus er synleggjort på heimesidene til selskapet.



## MILJØ

Utslepp frå produksjon, inkludert stoff som kan innebere miljøskadar, er innanfor dei krav myndigheitene stiller. Det er etablert praksis for sortering, destruering og resirkulasjon av avfall.

## SAMFUNNSANSVAR

Konsernet har som målsetting å støtte ulike lokale initiativ og aktivitetar. Dette for å sikre eit godt og velfungerande samfunn rundt bedrifta.

## FRAMTIDIG UTVIKLING

Konsernet ser positivt på framtida. Selskapet har, og vil framover, iverksette fleire tiltak som vil sikre ei positiv utvikling i konsernet. Tiltaka vil bidra til at konsernet skal kunne levere forbetra resultat framover.

## ÅPENHETSLOVA

Selskapet har utarbeida interne retningslinjer og styrande dokument for å sikre etterleving av «Lov om virksomheters åpenhet med grunnleggende menneskerettigheter og anstendige arbeidsforhold (Åpenhetsloven)».

Selskapet si redegjerings etter Openhetslova er publisert på selskapet sine heimesider.

## FINANSIELL RISIKO

Konsernet er fyrst og fremst eksponert for valutasvingingar mellom NOK/EUR og NOK/USD. Morselskapet føretek valutasikring gjennom tett og kontinuerleg oppfølging internt og opp mot bankforbindelse. Konsernet sin begrensa lånefinansiering er i NOK. Kredittrisikoen på faste kundar i morselskapet er liten då selskapet har Factoringavtale med garantisikring.

## ANSVARSFORSIKRING FOR STYREMEDLEMMER OG DAGLEG LEIAR

Det er teikna forsikring for styremedlemmar og dagleg leiar på styre- og ledelsesansvar.

## ÅRSREKNESKAPEN FOR 2022

Det har vore normal drift i konsernet 2022.

Morselskapet si omsetning i året var 103,1 mill. mot 82,8 mill. året før. Oppgangen skuldast vekst i nokre eksisterande marknad og satsing i nye marknadsegment.

Driftsresultatet er positivt med 8,7 mill. Årsresultat etter skatt er positivt med 7,7 mill.

Totalkapitalen i morselskapet per 31.12.22 er 97,2 mill. mot 86,7 mill. i fjor.

Morselskapet sin eigenkapitalandel per 31.12.22 er 69,2 %.

Konsernet har eit positivt driftsresultat på 7,4 mill. og eit positivt årsresultat etter skatt på 7,6 mill.

Totalkapitalen i konsernet er 105,3 mill. mot 92,5 mill. i fjor. Eigenkapitalandelen per 31.12.2022 er 75,43 % mot 81,92 % året før.

Arbeidskapitalen i konsernet er auka med 3,2 mill. Samla kontantstraum frå operasjonelle aktivitetar i konsernet er +4,8 mill.

Konsernet si kortsiktige gjeld utgjorde 90 % av samla gjeld i konsernet, mot 78,4 % førre år.

Krigen i Ukraina har påverka råvareprisar, fraktratar og valutakurs.

## HENDELSER ETTER BALANSEDAGEN

Ingen hendelser etter balansedagen. Styret stadfester at årsrekneskapen gjev eit rettvise bilde av selskapet sine eigedelar og gjeld, finansielle stilling og resultat.



**A.S.**  
**FISKEVEGN**

**ÅRSRESULTAT OG DISPONERINGAR**

Årsresultatet i morselskapet er på	NOK 7 730 049,-
Dette er foreslått utbytte til aksjonærane på totalt	NOK 4 000 000,-
Foreslått overført til anna eigenkapital	NOK 3 730 049,-

Flatraket 22. juni 2023

Helge Solheim  
Styreleiar

Hans Holth Mustad  
Styremedlem

Johannes Solheim  
Styremedlem

Frode Alhaug  
Styremedlem

Kenneth Sølberg Silden  
Styremedlem

Magne Fure  
Dagleg leiar



## AS Fiskevegn

### RESULTATREGNSKAPET 01.01. - 31.12.

2022	Morselskap 2021		Note	Konsern 2022	2021
100 835 124	80 616 486	Salgsinntekt	1, 2	106 762 181	85 696 533
2 292 231	2 218 044	Annen driftsinntekt	1	190 796	256 565
<u>103 127 355</u>	<u>82 834 530</u>	<b>Sum driftsinntekt</b>		<u>106 952 977</u>	<u>85 953 098</u>
55 237 011	44 033 249	Varekostnad	2, 3	55 836 045	44 580 370
23 793 961	23 986 263	Lønnskostnad	4, 5	26 908 104	27 271 178
597 523	1 453 784	Avskrivning	6	1 233 358	2 179 651
14 773 341	11 846 620	Annen driftskostnad	2, 5, 6, 7	15 599 689	12 918 130
<u>94 401 836</u>	<u>81 319 916</u>	<b>Sum driftskostnad</b>		<u>99 577 196</u>	<u>86 949 329</u>
<u>8 725 519</u>	<u>1 514 614</u>	<b>Driftsresultat</b>		<u>7 375 781</u>	<u>-996 231</u>
0	0	Inntekt fra investering i tilknyttet selskap	8	1 091 535	1 593 836
55 523	68 206	Renteinntekt fra foretak i samme konsern		0	0
27 404	44 783	Annen renteinntekt		33 095	54 853
3 144 904	9 493 170	Annen finansinntekt		3 185 956	9 521 673
0	-1 500 000	Nedskrivning av finansielle anleggsmidler		0	-1 500 000
0	0	Rentekostnad til foretak i samme konsern		0	180
-349 777	-308 678	Annen rentekostnad		-412 937	-367 824
-1 635 485	-1 502 606	Annen finanskostnad		-1 638 842	-1 502 606
<u>9 968 088</u>	<u>7 809 489</u>	<b>Ordinært resultat før skattekostnad</b>		<u>9 634 588</u>	<u>6 803 881</u>
2 238 039	1 743 983	Skattekostnad på ordinært resultat	9	1 991 426	1 232 741
<u>7 730 049</u>	<u>6 065 506</u>	<b>Ordinært resultat</b>		<u>7 643 162</u>	<u>5 571 140</u>
<u>7 730 049</u>	<u>6 065 506</u>	<b>Årsresultat</b>		<u>7 643 162</u>	<u>5 571 140</u>
<u>7 730 049</u>	<u>6 065 506</u>	<b>Majoritetens andel</b>		<u>7 643 162</u>	<u>5 571 140</u>
4 000 000	2 000 000	Disponering (dekning) av årsresultatet			
3 730 049	4 065 506	Foreslått utbytte	10	4 000 000	2 000 000
7 730 049	6 065 506	Avsatt til annen egenkapital	10	3 643 162	3 571 140
<u>7 730 049</u>	<u>6 065 506</u>	<b>Sum overført</b>		<u>7 643 162</u>	<u>5 571 140</u>



## AS Fiskevegn

### BALANSE PR. 31.12.

2022	Morselskap 2021	Note	Konsern 2022	2021
<b>EIENDELER</b>				
<b>Anleggsmidler</b>				
<b>Immaterielle eiendeler</b>				
32 000	96 000	6	32 000	96 000
579 910	681 812	9	2 750 222	2 984 669
<u>611 910</u>	<u>777 812</u>		<u>2 782 222</u>	<u>3 080 669</u>
<b>Varige driftsmidler</b>				
0	0	6, 11	4 325 817	4 697 960
1 036 126	1 367 449	6, 11	1 470 270	1 662 906
<u>1 036 126</u>	<u>1 367 449</u>		<u>5 796 087</u>	<u>6 360 866</u>
<b>Finansielle anleggsmidler</b>				
8 486 381	7 142 095	8, 11	0	0
1 428 027	2 100 457	11, 12	0	0
1 244 113	1 244 113	8	6 554 369	5 462 834
6 308 280	6 992 160	11, 12	6 308 280	6 992 160
664 990	664 990		839 550	839 550
1 493	85 700	11	1 493	85 700
<u>18 133 284</u>	<u>18 229 515</u>		<u>13 703 692</u>	<u>13 380 244</u>
<u>19 781 320</u>	<u>20 374 776</u>		<u>22 282 001</u>	<u>22 821 779</u>
<b>Omløpsmidler</b>				
43 155 578	40 931 953	3, 11	48 197 954	45 041 150
<b>Fordringer</b>				
20 148 903	15 483 449	11, 12, 13	20 137 369	15 439 803
788 055	2 571 959	12	1 208 508	1 737 203
<u>20 936 958</u>	<u>18 055 408</u>		<u>21 345 877</u>	<u>17 177 006</u>
<u>13 322 622</u>	<u>7 374 409</u>	14	<u>13 475 711</u>	<u>7 475 572</u>
<u>77 415 158</u>	<u>66 361 770</u>		<u>83 019 542</u>	<u>69 693 728</u>
<u>97 196 478</u>	<u>86 736 546</u>		<u>105 301 543</u>	<u>92 515 507</u>



## AS Fiskevegn


## BALANSE PR. 31.12.


2022	Morselskap 2021	Note	Konsern 2022	2021
<b>EGENKAPITAL OG GJELD</b>				
<b>EGENKAPITAL</b>				
<b>Innskutt egenkapital</b>				
20 100 000	20 100 000	10, 15	20 100 000	20 100 000
20 100 000	20 100 000		20 100 000	20 100 000
<b>Opptjent egenkapital</b>				
47 191 965	43 461 913	10	59 331 993	55 688 828
47 191 965	43 461 913		59 331 993	55 688 828
<u>67 291 965</u>	<u>63 561 913</u>		<u>79 431 993</u>	<u>75 788 828</u>
<b>GJELD</b>				
<b>Annen langsiktig gjeld</b>				
2 593 737	3 611 590	11	2 593 737	3 611 590
2 593 737	3 611 590		2 593 737	3 611 590
<b>Kortsiktig gjeld</b>				
4 086 151	863 940	11, 13	4 086 151	863 940
4 279 336	4 759 533	12	5 647 040	4 700 751
1 756 979	0	9	1 756 979	0
4 292 911	2 797 607		4 531 175	3 036 877
4 000 000	2 000 000	10	4 000 000	2 000 000
8 895 399	9 141 963	12	3 254 468	2 513 521
27 310 776	19 563 043		23 275 813	13 115 089
<u>29 904 513</u>	<u>23 174 633</u>		<u>25 869 550</u>	<u>16 726 679</u>
<u>97 196 478</u>	<u>86 736 546</u>		<u>105 301 543</u>	<u>92 515 507</u>


Flatraket, den 22/10/2023


Styret i AS Fiskevegn


  
Hans Holth Mustad  
Styremedlem

  
Helge Solheim  
Styreleder

  
Frode Alhaug  
Styremedlem

  
Magne Fure  
Daglig Leder

  
Johannes Kirkeide Solheim  
Styremedlem

  
Kenneth Sølberg Silden  
Styremedlem



## AS Fiskevegn - mor/konsern

### Kontantstrømanalyse 2022

Morselskapet			Konsernet	
2022	2021		2022	2021
<b>9 968 090</b>	<b>7 809 489</b>	<b>Kontantstrømmer fra operasjonelle aktiviteter</b>	<b>9 634 588</b>	<b>6 803 881</b>
0	-3 316 109	Resultat før skattekostnad	0	-3 406 237
-12 000	-65 000	Periodens betalte skatt	-12 000	-65 000
597 522	1 453 784	Tap/ gevinst ved salg av anleggsmidler	-12 000	-65 000
-810 000	-6 873 660	Ordinære avskrivninger	1 233 358	2 179 651
-2 223 625	4 250 757	Nedskrivning/Reversering Nedskrivning finansielle anleggsmidler	-810 000	-6 873 660
-4 665 453	-5 108 631	Endring i varelager	-3 156 804	4 487 448
-480 197	721 788	Endring i kundefordringer	-4 697 566	-6 719 997
2 874 155	1 029 516	Endring i vareleverandørgjeld	946 289	467 502
0	0	Endring i andre tidsavgrensingsposter	2 763 941	1 401 071
<b>5 248 492</b>	<b>-98 066</b>	Resultatendring tilknyttet selskap (EK-met)	-1 091 535	-1 593 836
		<b>Netto kontantstrøm fra operasjonelle aktiviteter</b>	<b>4 810 271</b>	<b>-3 319 177</b>
		<b>Kontantstrøm fra investeringsaktiviteter</b>		
12 000	65 000	Innbetalinger ved salg av varige driftsmidler	12 000	65 000
-202 199	-368 121	Utbetalinger ved kjøp av Immatrielle eiendeler og varige driftsmidler	-604 577	-676 710
1 578 087	908 371	Innbetalinger på langsiktige lånefordringer	1 578 087	908 371
1 844 750	0	Innbetalinger lånefordringer konsern	0	0
0	-861 348	utbetalinger lånefordringer konsern	0	0
-3 227 767	-549 792	Konsernbidrag til DS	0	0
<b>4 871</b>	<b>-805 890</b>	<b>Netto kontantstrøm fra investeringsaktiviteter</b>	<b>985 510</b>	<b>296 661</b>
		<b>Kontantstrømmer fra finansieringsaktiviteter</b>		
3 222 211	193 867	Netto innbetaling factoring	3 222 211	193 867
490 492	0	Innbetalinger gjeld konsemselskap	0	0
0	-2 090 332	Utbetalinger gjeld konsemselskaper	0	0
-1 017 853	-4 457 853	Utbetalinger ved nedbetaling av langsiktig gjeld	-1 017 853	-4 485 353
-2 000 000	-4 000 000	Utbetalinger av utbytte	-2 000 000	-4 000 000
<b>694 850</b>	<b>-10 354 318</b>	<b>Netto kontantstrømmer fra finansieringsaktiviteter</b>	<b>204 358</b>	<b>-8 291 486</b>
<b>5 948 213</b>	<b>-11 258 274</b>	<b>Netto kontantstrøm for perioden</b>	<b>6 000 139</b>	<b>-11 314 002</b>
<b>7 374 409</b>	<b>18 632 683</b>	Kontanter og kontantekvivalenter ved periodens begynnelse	<b>7 475 572</b>	<b>18 789 574</b>
<b>13 322 622</b>	<b>7 374 409</b>	<b>Kontanter og kontantekvivalenter ved periodens slutt</b>	<b>13 475 711</b>	<b>7 475 572</b>
		<i>Denne består av:</i>		
<b>13 322 622</b>	<b>7 374 409</b>	Bankinnskudd m.v.	<b>13 475 711</b>	<b>7 475 572</b>



## AS Fiskevegn - mor/konsern

## Noter til årsregnskapet 2022

### Regnskapsprinsipper

Årsregnskapet er satt opp i samsvar med regnskapsloven og god regnskapsskikk

### Konsolideringsprinsipper

Konsernregnskapet er utarbeidet som om konsernet var en økonomisk enhet. Transaksjoner og mellomværende mellom selskapene i konsernet er eliminert. Konsernregnskapet er utarbeidet etter ensartede prinsipper, ved at datterselskapet følger de samme regnskapsprinsipper som morselskapet.

Kjøpte datterselskaper regnskapsføres i konsernregnskapet basert på morselskapets anskaffelseskost. Anskaffelseskost tilordnes identifiserbare eiendeler og gjeld i datterselskapet, som oppføres i konsernregnskapet til virkelig verdi på oppkjøpstidspunktet. Eventuell merverdi eller mindreverdi ut over hva som kan henføres til identifiserbare eiendeler og gjeld balanseføres som goodwill. Merverdier i konsernregnskapet avskrives over de oppkjøpte eiendelenes forventede levetid.

Ved innarbeidelse av tilknyttede selskap er bruk egenkapitalmetoden.

### Bruk av estimater

Utarbeidelse av regnskaper i samsvar med regnskapsloven krever bruk av estimater. Videre krever anvendelse av selskapets regnskapsprinsipper at ledelsen må utøve skjønn. Områder som i stor grad inneholder slike skjønnsmessige vurderinger, høy grad av kompleksitet, eller områder hvor forutsetninger og estimater er vesentlige for årsregnskapet, er beskrevet i notene.

### Salgsinntekter

Inntektsføring ved salg av varer skjer på leveringstidspunktet. Tjenester inntektsføres i takt med utførelsen. Andelen av salgsinntekter som knytter seg til fremtidige serviceytelser balanseføres som uopptjent inntekt ved salget, og inntektsføres deretter i takt med levering av ytelsene.

### Klassifisering og vurdering av balanseposter

Eiendeler bestemt til varig eie eller bruk er klassifisert som anleggsmidler. Eiendeler som er tilknyttet varekretsløpet er klassifisert som omløpsmidler. Fordringer klassifiseres som omløpsmidler hvis de skal tilbakebetales i løpet av ett år etter utbetalingstidspunktet. For gjeld er analoge kriterier lagt til grunn.

Omløpsmidler vurderes til laveste av anskaffelseskost og virkelig verdi. Kortsiktig gjeld balanseføres til nominelt beløp på etableringstidspunktet.

Anleggsmidler vurderes til anskaffelseskost. Varige anleggsmidler som forringes i verdi avskrives lineært over forventet økonomisk levetid. Anleggsmidlene nedskrives til virkelig verdi ved verdifall som ikke forventes å være forbigående. Langsiktig gjeld i norske kroner med unntak av andre avsetninger balanseføres til nominelt beløp på etableringstidspunktet.

### Immaterielle eiendeler

Utgifter til forskning og utvikling er balanseført i den utstrekning kriteriene for balanseføring er oppfylt. Dette innebærer at forsknings- og utviklingsutgifter er balanseført når det er ansett som sannsynlig at de fremtidige økonomiske fordelene knyttet til eiendelen vil tilflyte selskapet og man har kommet frem til en pålitelig måling av anskaffelseskost for eiendelen. Balanseført forskning og utvikling avskrives lineært over forventet levetid.

### Varige driftsmidler

Varige driftsmidler balanseføres og avskrives lineært over driftsmidlenes forventede levetid dersom de har antatt levetid over 3 år og har en kostpris som overstiger kr 15.000. Vedlikehold av driftsmidler kostnadsføres løpende under driftskostnader. Påkostninger eller forbedringer tillegges driftsmidlets kostpris og avskrives i takt med driftsmidlet. Skillet mellom vedlikehold og påkostning/forbedring regnes i forhold til driftsmidlets stand ved kjøp av driftsmidlet.

### Varebeholdninger

Lager av innkjøpte varer er verdsatt til laveste av anskaffelseskost etter glidende gjennomsnitt prinsippet og virkelig verdi. Egentilvirkede ferdigvarer og varer under tilvirkning er vurdert til variabel tilvirkningskost. Det foretas nedskrivning for påregnelig ukurans.



## AS Fiskevegn - mor/konsern

## Noter til årsregnskapet 2022

### Fordringer

Kundefordringer og andre fordringer er oppført i balansen til pålydende etter fradrag for avsetning til forventet tap. Avsetning til tap gjøres på grunnlag av individuelle vurderinger av de enkelte fordringene. I tillegg gjøres det for øvrige kundefordringer en uspesifisert avsetning for å dekke antatt tap.

### Valuta

Pengeposter i utenlandsk valuta er vurdert etter kursen ved regnskapsårets slutt.

### Pensjoner

Ved verdsettelsen av pensjonsmidler og pensjonsforpliktelser knyttet til AFP ordningen er det benyttet estimert verdi ved regnskapsavslutningen. De estimerte verdiene korrigeres hvert år i samsvar med beregning foretatt av aktuar. Arbeidsgiveravgiften er periodisert for usikrede pensjoner. For sikrede pensjoner kostnadsføres arbeidsgiveravgiften basert på innbetalt pensjonspremie.

Selskapet har pensjonsforsikring (sikret) for sine ansatte. Ordningen er en innskuddsbasert, som betyr at selskapet betaler et fast årlig tilskudd til pensjonsordningen. Selskapets kostnad er lik årets premie til ordningen. For sikrede pensjoner kostnadsføres arbeidsgiveravgiften basert på innbetalt pensjonspremie.

### Skatt

Skattekostnaden i resultatregnskapet omfatter både periodens betalbare skatt og endring i utsatt skatt. Utsatt skatt er beregnet med 22% på grunnlag av de midlertidige forskjeller som eksisterer mellom regnskapsmessige og skattemessige verdier, samt eventuelt ligningsmessig underskudd til fremføring ved utgangen av regnskapsåret. Skatteøkende og skattereduserende midlertidige forskjeller som reverserer eller kan reversere i samme periode er utlignet. Oppføring av utsatt skattefordel på netto skattereduserende forskjeller som ikke er utlignet og underskudd til fremføring, er begrunnet med antatt fremtidig inntjening. Utsatt skatt og skattefordel som kan balanseføres er oppført netto i balansen.

### Kontantstrømoppstilling

Kontantstrømoppstillingen er utarbeidet etter den indirekte metoden. Kontanter og kontantekvivalenter omfatter kontanter, bankinnskudd and andre kortsiktige, likvide plasseringer som umiddelbart og med uvesentlig kursrisiko kan konverteres til kjente kontantbeløp og med forfallsdato kortere enn tre måneder fra anskaffelsesdato.

### Selskap som inngår i konsernet 31.12.2022

	Forretningskontor	Eierandel
Fiskevegn AS	Stad	Morselskap
Flatraket Industribygg AS	Stad	100 %
Storvika AS	Stad	100 %
Best Fishing Gear AS	Stad	100 %

### Tilknyttede Selskap:

Sia Magistr-Fiskevegn Group	Latvia	50%
-----------------------------	--------	-----



## AS Fiskevegn - mor/konsern

## Noter til årsregnskapet 2022

### Note 1 Salgsinntekter

Morselskapet			Konsernet		
2022	2021	Produkter	2022	2021	
74 087 415	64 885 292	Tau, Fiber,line,krok og forsyn	74 087 415	64 885 292	
8 573 634	6 217 057	Garn	8 573 634	6 217 057	
20 466 306	11 732 181	Handelsevare og Diverse	24 291 928	14 850 749	
<b>103 127 355</b>	<b>82 834 530</b>	<b>Sum</b>	<b>106 952 977</b>	<b>85 953 098</b>	

2022	2021	Geografisk fordeling	2022	2021	
58 722 729	44 950 438	Norge	58 722 729	44 950 438	
0	0	Sverige og Danmark	0	0	
44 404 626	37 884 092	Andre land	48 230 248	41 002 660	
<b>103 127 355</b>	<b>82 834 530</b>	<b>Sum</b>	<b>106 952 977</b>	<b>85 953 098</b>	

### Note 2 Transaksjoner med nærstående parter

#### Morselskapet

Ytelser til ledende ansatte er omtalt i note 7, og mellomværende med konsernselskaper er omtalt i note 11.

Selskapets transaksjoner med nærstående parter:	2022	2021
a) Salg av varer og tjenester		
Salg av varer og driftsmidler		
- Tilknyttede selskaper	0	33 336
- Datterselskaper	0	0
Salg av tjenester:		
- Datterselskaper	2 109 236	2 007 179
b) Kjøp av varer og tjenester		
Kjøp av varer:		
- Tilknyttede selskaper	9 545 449	6 299 968
- Datterselskaper	1 600 129	1 928 693
Kjøp av tjenester		
- Datterselskaper	3 105 617	3 105 617

#### Konsernet

Ytelser til ledende ansatte er omtalt i note 7, og mellomværende med konsernselskaper er omtalt i note 11.

Selskapets transaksjoner med nærstående parter:	2022	2021
a) Salg av varer og tjenester		
Salg av varer:		
- Tilknyttede selskaper	0	33 336
b) Kjøp av varer og tjenester		
Kjøp av varer:		
- Tilknyttede selskaper	9 545 449	6 299 968



## AS Fiskevegn - mor/konsern

## Noter til årsregnskapet 2022

### Note 3 Varelager

Morselskapet			Konsernet	
2022	2021		2022	2021
10 924 744	8 196 913	Lager av råvarer	13 140 915	10 244 406
36 012 760	36 518 395	Lager av varer for videresalg	39 027 076	38 768 210
<b>46 937 504</b>	<b>44 715 308</b>	<b>Sum anskaffelseskost</b>	<b>52 167 991</b>	<b>49 012 616</b>
46 937 504	44 715 308	Varebeholdning vurdert til anskaffelseskost	52 167 991	49 012 616
-3 781 926	-3 783 355	Nedskrivning	-3 970 037	-3 971 466
<b>43 155 578</b>	<b>40 931 953</b>	<b>Sum</b>	<b>48 197 954</b>	<b>45 041 150</b>

### Note 4 Pensjoner

Foretaket har en innskuddsbasert pensjonsordning etter lov om obligatorisk tjenestepensjon. Antal ansatte som er omfattet av pensjonsordning er 36 i morselskapet og 43 i konsernet. Pensjonen er avhengig av innbetalte midler og avkastning på midlene. For foretaket er årets kostnad lik årets premie.

Morselskapet			Konsernet	
2022	2021	Tilskuddsordning Premie	2022	2021
776 972	745 622	Årets betalte premie til ordningen	891 994	859 626

Selskapet har avtalefestet førtidspensjonsordning (AFP). Den nye AFP-ordningen, som gjelder fra og med 1. januar 2011 er å anse som en ytelsesbasert flerforetaksordning, men regnskapsføres som en innskuddsordning frem til det foreligger pålitelig og tilstrekkelig informasjon slik at konsernet kan regnskapsføre sin proporsjonale andel av pensjonskostnad, pensjonsforpliktelse og pensjonsmidler i ordningen. Selskapets forpliktelser er dermed ikke balanseført som gjeld.

Morselskapet			Konsernet	
2022	2021	Ytelsesbasert ordning Premie	2022	2021
261 942	227 772	Årets betalte premie til ordningen	305 816	287 665
0	0	Årets egenandel til AFP pensjon	0	0

Selskapets pensjonsordninger tilfredsstiller kravene i lov om obligatorisk tjenestepensjon.



## AS Fiskevegn - mor/konsern

## Noter til årsregnskapet 2022

### Note 5 Lønnskostnader, antall ansatte, godtgjørelser, lån til ansatte mm.

Morselskapet		Lønnskostnader	Konsernet	
2022	2021		2022	2021
19 688 842	19 844 444	Lønninger	22 283 198	22 569 290
2 312 998	2 278 367	Arbeidsgiveravgift	2 604 494	2 602 513
1 038 914	973 394	Pensjonskostnader	1 197 810	1 147 291
753 207	890 058	Andre ytelser	822 602	952 084
<b>23 793 961</b>	<b>23 986 263</b>	<b>Sum</b>	<b>26 908 104</b>	<b>27 271 178</b>

30,5	32,7	Sysselsatte årsverk i regnskapsåret har vært	35,3	38,3
------	------	--	------	------

### Ytelser til ledende personer

	Daglig leder	Styret
Lønn	1 240 292	130 000
Pensjonsutgifter	0	0
Annen godtgjørelse	90 445	0

Der er ikke gitt lån/sikkerhetsstillelse til daglig leder, Styreleder eller andre nærstående parter. Det er ingen enkelt lån/sikkerhetsstillelser som utgjør mer enn 5 % av selskapets egenkapital.

### Revisor

Morselskap		Kostnadsført godtgjørelse til revisor	Konsern	
2022	2021		2022	2021
240 403	223 200	Lovpålagt revisjon	366 037	348 300
-	34 400	Attestasjonsoppdrag	-	83 800
17 900	17 500	Skatterådgivning	41 980	43 250
101 700	76 800	Annen bistand	131 700	95 000
	-32 000	Periodisering honorar	-	-19 090
<b>360 003</b>	<b>319 900</b>	<b>Sum</b>	<b>539 717</b>	<b>551 260</b>

### Note 6 Varige Driftsmidler

Morselskap	Andre immatrielle eiendeler	Maskiner og anlegg	Driftsløsøre	Bygg og tomter	Sum
Anskaffelseskost 01.01.	14 577 073	20 154 466	6 804 531	3 266 187	<b>44 802 257</b>
Tilgang	0	175 000	27 199		<b>202 199</b>
Avgang	0	0	0	0	<b>0</b>
Anskaffelseskost 31.12.	14 577 073	20 329 466	6 831 730	3 266 187	<b>45 004 456</b>
Akkumulerte avskrivninger 31.12.	14 545 073	19 863 901	6 261 170	3 266 187	<b>43 936 331</b>
<b>Balansført verdi 31.12.</b>	<b>32 000</b>	<b>465 565</b>	<b>570 560</b>	<b>0</b>	<b>1 068 125</b>
Årets avskrivninger	64 000	161 043	372 480		<b>597 523</b>
Forventet økonomisk levetid	3-6 år	7-10 år	4-10 år	0-50 år	
Avskrivningsplan	Lineær	Lineær	Lineær	Lineær	



## AS Fiskevegn - mor/konsern

## Noter til årsregnskapet 2022

### Note 6 Varige Driftsmidler fortsetter

#### Arlig leie av ikke balanseførte driftsmidler

	Leleperiode	Arlig leie
Produksjonslokaler,lager,administrasjonsbygg i Stad kommune	6 mnd oppsigelse	1 596 000
Utsalgslokale og lager i Ålesund	6 mnd oppsigelse	1 100 000

Konsernet	Goodwill	Andre immatrielle eiendeler	Maskiner ,anlegg og driftsløsøre	Bygg og tomter	Sum
Anskaffelseskost 01.01.	816 148	17 243 744	32 662 433	44 644 125	<b>95 366 450</b>
Tilgang	0		561 899	42 678	<b>604 577</b>
Avgang	0	0		0	<b>0</b>
Anskaffelseskost 31.12.	816 148	17 243 744	33 224 332	44 686 803	<b>95 971 027</b>
Akkumulerte avskrivninger 31.12.	816 148	17 211 744	31 754 062	40 360 986	<b>90 142 940</b>
<b>Balanseført verdi 31.12.</b>	<b>0</b>	<b>32 000</b>	<b>1 470 270</b>	<b>4 325 817</b>	<b>5 828 087</b>

Årets avskrivninger	0	64 000	754 536	414 821	<b>1 233 357</b>
---------------------	---	--------	---------	---------	------------------

Forventet økonomisk levetid	5år	5år	4-10 år	0-50 år
Avskrivningsplan	Lineær	Lineær	Lineær	Lineær

### Note 7 Leasingavtaler

#### Morselskapet/konsernet

Morselskapet har leasingavtaler på en bil og en truck. Kostnadsført leie i år utgjør kr 94 205



## AS Fiskevegn - mor/konsern

## Noter til årsregnskapet 2022

### Note 8 Datterselskap og Tilknyttede selskap

Tilknyttede selskaper vurderes etter kostmetoden i morselskapet. I konsernregnskapet vurderes tilknyttede selskaper etter egenkapitalmetoden

#### Morselskap

Investeringene i datterselskap og tilknyttet selskap regnskapsføres etter kostmetoden.

Datterselskap	Forret-nings- kontor	Eierandel	Egenkap. siste år (100 %)	Resultat siste år (100 %)	Balanseført verdi
Flatraket Industribygg	Stad	100 %	8 775 074	-775 151	2 568 236
Storvika AS	Stad	100 %	880 091	-239 942	2 436 465
Best Fishing Gear AS	Stad	100 %	5 002 784	-96 644	3 481 680
<b>Balanseført verdi 31.12.</b>			<b>14 657 949</b>	<b>-1 111 737</b>	<b>8 486 381</b>

Det er ikke foretatt nedskrivning på investeringene i datterselskapene Storvika AS fordi reelle verdier minst tilsvarer bokført verdi

Tilknyttet selskap	Forret-nings- kontor	Eierandel	Egenkap. siste år (100 %)	Resultat siste år (100 %)	Balanseført verdi
MFG	Latvia	50 %	20 749 300	739 751	1 244 113
<b>Balanseført verdi 31.12.</b>					<b>1 244 113</b>

#### Konsernet

##### Investering etter egenkapitalmetoden

Merverdianalyse	Sia Magistr- Fiskevegn Group	Sum
Balanseført egenkapital på kjøpstidspunktet	1 244 113	1 244 113
Henførbart merverdi	-	-
Goodwill	-	-
<b>Anskaffelseskost</b>	<b>1 244 113</b>	<b>1 244 113</b>

##### Beregning av årets resultatandel

Selskapets andel av årets resultat	788 424	788 424
Tilbakeført avskrivninger knytta til interngvinster solgte driftsmidler	303 111	303 111
<b>Årets resultatandel</b>	<b>1 091 535</b>	<b>1 091 535</b>



## AS Fiskevegn - mor/konsern

## Noter til årsregnskapet 2022

### Note 8 Datterselskap og Tilknyttede selskap fortsetter

#### Beregning av balanseført verdi pr 31.12.22

Inngående balanse 1.1.	5 462 834	5 462 834
Andel av kapitalforhøyelse	-	-
Årets resultatandel	1 091 535	1 091 535
<b>Utgående balanse 31.12.</b>	<b>6 554 369</b>	<b>6 554 369</b>

Uavskrevet merverdi pr 31.12.22	0
Uavskrevet goodwill pr 31.12.22	0

Selskapet sin bokførte egenkapital i EUR var 1 973 530 den 31.12.2022 og resultat for 2022 var bokført med et overskudd i EUR 70 360. I 2008 var det regnskapsført en oppskrivning på bygninger. Virkninger på bokført egenkapital i selskapet 31.12. 2022 var et tillegg på EUR 308 700. Slik oppskrivning er ikke anledning å regnskapsføre etter norsk regnskapslovgivning og er derfor eliminert i konsernregnskapet. Tallene i oversikten ovenfor er omregnet til kurs 10.5138 som tilsvarer kurs 31.12.2022

### Note 9 Skatt

#### Beregning av utsatt skatt/utsatt skattefordel

Morselskapet			Konsernet	
2022	2021		2022	2021
		<b>Midlertidige forskjeller</b>		
1 308 539	1 889 078	Varige driftsmidler	-6 287 952	-5 824 014
793 413	558 153	Urealisert valutagevinst	793 413	558 153
-4 671 926	-5 463 905	Fordringer og varelager	-4 910 037	-5 702 016
-65 979	-82 472	Taps og gevinstkonto	101 043	126 306
0	0	Avsetning for forpliktelser	0	0
0	0	Interngevinster	-2 197 476	-2 500 587
-2 635 953	-3 099 146	Netto midlertidige forskjeller	-12 501 009	-13 342 158
0	0	Underskudd til fremføring	0	-224 524
<b>-2 635 953</b>	<b>-3 099 146</b>	<b>Grunnlag for utsatt skattefordel</b>	<b>-12 501 009</b>	<b>-13 566 682</b>
-579 910	-681 812	Utsatt skattefordel	-2 750 222	-2 984 669
0	0	Herav ikke balanseført utsatt skattefordel	0	0
<b>-579 910</b>	<b>-681 812</b>	<b>Utsatt skattefordel i balansen 22%</b>	<b>-2 750 222</b>	<b>-2 984 669</b>

#### Grunnlag for skattekostnad, endring i utsatt skatt og betalbar skatt

		Grunnlag for betalbar skatt	
9 968 088	7 809 489	Resultat før skattekostnad	9 634 588
204 815	117 704	Permanente forskjeller	-582 644
10 172 903	7 927 193	Grunnlag for skattekostnad på årets resultat	9 051 944
0	0	Endring underskudd til fremføring	-224 524
-463 191	-4 699 427	Endring i midlertidige forskjeller	-841 149
<b>9 709 712</b>	<b>3 227 766</b>	<b>Gr.lag for bet.bar skatt i res.regnskapet</b>	<b>7 986 270</b>
-1 723 444	-3 227 766	+/- Mottatt/avgitt konsernbidrag	0
<b>7 986 268</b>	<b>0</b>	<b>Skattepliktig inntekt (grunnlag for betalbar skatt i balansen)</b>	<b>7 986 270</b>



## AS Fiskevegn - mor/konsern

## Noter til årsregnskapet 2022

### Note 9 Skatt fortsetter

Morselskapet			Konsernet	
2022	2021		2022	2021
		<b>Fordeling av skattekostnaden</b>		
2 136 137	710 109	Betalbar skatt (22 % av grunnlag for betalbar skatt i resultatregnskapet)	1 756 979	0
0	0	For mye, for lite avsatt i fjor	0	0
2 136 137	710 109	Sum betalbar skatt	1 756 979	0
101 902	0	Endring i utsatt skatt/skattefordel	234 447	1 232 741
<b>2 238 039</b>	<b>710 109</b>	<b>Skattekostnad</b>	<b>1 991 426</b>	<b>1 232 741</b>
		<b>Avstemming av årets skattekostnad</b>		
9 968 088	7 809 489	Regnskapsmessig resultat før skattekostnad	9 634 588	6 803 881
2 192 979	1 718 088	Beregnet skatt 22%	2 119 609	1 496 854
2 238 039	1 743 983	Skattekostnad i resultatregnskapet	1 991 426	1 232 741
<b>45 059</b>	<b>25 895</b>	<b>Differanse</b>	<b>-128 183</b>	<b>-264 113</b>
		Differansen består av følgende:		
45 059	25 895	22% av permanente forskjeller	-128 183	-264 113
<b>45 059</b>	<b>25 895</b>	<b>Sum forklart differanse</b>	<b>-128 183</b>	<b>-264 113</b>

Morselskapet			Konsernet	
2022	2021		2022	2021
		<b>Betalbar skatt i balansen</b>		
2 136 137	710 109	Betalbar skatt i skattekostnaden	1 756 979	0
0	0	Koronatiltak: Tilbakeført underskudd i 2020 mot inntekt	0	0
-379 158	-710 109	Skattevirkning av konsernbidrag	0	0
<b>1 756 979</b>	<b>0</b>	<b>Betalbar skatt i balansen</b>	<b>1 756 979</b>	<b>0</b>

### Note 10 Egenkapital

#### Morselskapet

Årets endring i egenkapital	Aksjekapital	Annen egenkapital	Sum
Egenkapital 01.01.	20 100 000	43 461 914	63 561 913
Årets resultat		7 730 049	7 730 049
Avsatt utbytte	0	-4 000 000	-4 000 000
<b>Egenkapital 31.12.</b>	<b>20 100 000</b>	<b>47 191 963</b>	<b>67 291 962</b>

#### Konsernet

Årets endring i egenkapital	Aksjekapital	Annen egenkapital	Sum
Egenkapital 01.01.	20 100 000	55 688 830	75 788 828
Årets resultat		7 643 162	7 643 162
Avsatt utbytte		-4 000 000	-4 000 000
<b>Egenkapital 31.12.</b>	<b>20 100 000</b>	<b>59 331 992</b>	<b>79 431 990</b>



## AS Fiskevegn - mor/konsern

## Noter til årsregnskapet 2022

### Note 11 Fordringer og gjeld

Morselskapet			Konsernet	
2022	2021	Fordringer med forfall senere enn ett år	2022	2021
7 737 800	9 178 317	Andre langsiktige fordringer	6 309 773	7 077 860
<b>7 737 800</b>	<b>9 178 317</b>	<b>Sum</b>	<b>6 309 773</b>	<b>7 077 860</b>
2022	2021	Langsiktig gjeld med forfall senere enn 5 år	2022	2021
0	0	Gjeld til kredittinstitusjoner	0	0
<b>0</b>	<b>0</b>	<b>Sum</b>	<b>0</b>	<b>0</b>

Morselskapet			Konsernet	
2022	2021		2022	2021
<b>6 679 888</b>	<b>4 475 530</b>	<b>Gjeld sikret ved pant</b>	<b>6 679 888</b>	<b>4 475 530</b>
<b>Balansført verdi av pantsatte eiendeler</b>				
1 036 126	1 367 449	Varige driftsmidler	5 796 087	6 360 866
43 155 578	41 704 961	Varer	48 197 954	45 814 158
20 148 903	15 483 449	Kundefordringer	20 137 369	15 439 803
7 737 800	9 178 317	Andre Fordringer	6 309 773	7 077 860
8 486 381	7 142 095	Aksjer	0	0
<b>72 078 407</b>	<b>67 734 176</b>	<b>Sum</b>	<b>80 441 183</b>	<b>74 692 687</b>

### Andre sikkerhetsstillelser

Det er etablert kryssikkerhet for gjeld selskapene i konsernet har med bankforbindelser.



## AS Fiskevegn - mor/konsern

## Noter til årsregnskapet 2022

### Note 12 Mellomværende med selskap i samme konsern m.v.

I morselskapet er det registrert følgende mellomværende med selskap i samme konsern:

#### Morselskapet

	Kundefordringer		Andre fordringer	
	2022	2021	2022	2021
Foretak i samme konsern	277 005	188 979	1 428 027	3 272 777
Tilknyttede selskap	-	22 796	6 308 280	6 992 160
<b>Sum</b>	<b>277 005</b>	<b>211 775</b>	<b>7 736 307</b>	<b>10 264 937</b>

	Øvrig langsiktig gjeld		Kortsiktig gjeld	
	2022	2021	2022	2021
Foretak i samme konsern	0	0	5 865 736	7 395 480
Tilknyttede selskap	0	0	534 413	491 947
<b>Sum</b>	<b>0</b>	<b>0</b>	<b>6 400 149</b>	<b>7 887 427</b>

#### Konsern

	Kundefordringer		Andre fordringer	
	2022	2021	2022	2021
Tilknyttede selskap	-	22 796	6 308 280	6 992 160
<b>Sum</b>	<b>0</b>	<b>22 796</b>	<b>6 308 280</b>	<b>6 992 160</b>

	Øvrig langsiktig gjeld		Kortsiktig gjeld	
	2022	2021	2022	2021
Tilknyttede selskap	0	0	534 413	491 947
<b>Sum</b>	<b>0</b>	<b>0</b>	<b>534 413</b>	<b>491 947</b>

### Note 13 Kundefordringer

Morselskapet			Konsernet	
2022	2021		2022	2021
20 348 903	15 663 999	Vurdert til pålydende	20 387 369	15 670 353
-200 000	-180 550	Avsatt til dekning av usikre fordringer	-250 000	-230 550
<b>20 148 903</b>	<b>15 483 449</b>	<b>Bokført verdi pr. 31.12.</b>	<b>20 137 369</b>	<b>15 439 803</b>
76 594	0	Konstaterte tap på fordringer	76 594	0
19 451	0	Endring delkredereavsetning pr 31.12	19 451	0
-950	0	Inngått på tidligere avskrevne fordringer	-950	0
<b>95 095</b>	<b>0</b>	<b>Tap på fordringer</b>	<b>95 095</b>	<b>0</b>

Av kundefordringene i morselskapet er kr 19 341 052 overført til faktoringsselskap for innkassering. Mot pant i fordringsmassen finansierer faktoringsselskapet 90 % av fakturagrunnlaget med en maksimumsgrense på 15 mill. Pr 31.12.22 utgjør dette kr 4 086 151 og er oppført under kortsiktig gjeld til kredittinstitusjoner i balansen. Se note 11



## AS Fiskevegn - mor/konsern

## Noter til årsregnskapet 2022

### Note 14 Bundne bankinnskudd, trekkrettigheter

Morselskapet		Bundne bankinnskudd	Konsernet	
2022	2021		2022	2021
1 195 545	1 045 726	Skattetrekksmidler	1 348 634	1 146 889
<b>Trekkrettigheter</b>				
10 000 000	10 000 000	Limit Kassakreditt	13 500 000	13 500 000

### Note 15 Aksjekapital og aksjonærinformasjon

Aksjekapitalen på kr. 20 100 000 består av 20 100 aksjer á kr. 1 000. Alle aksjer har like rettigheter.

#### Oversikt over de største aksjonærene 31.12.

	Antall aksjer	Eierandel
Helge Solheim Holding AS	10 050	50,0 %
Mustad Sealine AS	10 050	50,0 %
<b>Totalt antall aksjer</b>	<b>20 100</b>	<b>100,0 %</b>



Til generalforsamlingen i AS Fiskevegn

## Uavhengig revisors beretning

### Konklusjon

Vi har revidert årsregnskapet for AS Fiskevegn, som består av:

- selskapsregnskapet, som består av balanse per 31. desember 2022, resultatregnskap og kontantstrømpoppstilling for regnskapsåret avsluttet per denne datoen og noter til årsregnskapet, herunder et sammendrag av viktige regnskapsprinsipper, og
- konsernregnskapet, som består av balanse per 31. desember 2022, resultatregnskap og kontantstrømpoppstilling for regnskapsåret avsluttet per denne datoen og noter til årsregnskapet, herunder et sammendrag av viktige regnskapsprinsipper.

Etter vår mening

- oppfyller årsregnskapet gjeldende lovkrav,
- gir selskapsregnskapet et rettviseende bilde av selskapets finansielle stilling per 31. desember 2022 og av dets resultater og kontantstrømmer for regnskapsåret avsluttet per denne datoen i samsvar med regnskapslovens regler og god regnskapsskikk i Norge, og
- gir konsernregnskapet et rettviseende bilde av konsernets finansielle stilling per 31. desember 2022 og av dets resultater og kontantstrømmer for regnskapsåret avsluttet per denne datoen i samsvar med regnskapslovens regler og god regnskapsskikk i Norge.

### Grunnlag for konklusjonen

Vi har gjennomført revisjonen i samsvar med International Standards on Auditing (ISA-ene). Våre oppgaver og plikter i henhold til disse standardene er beskrevet nedenfor under *Revisors oppgaver og plikter ved revisjonen av årsregnskapet*. Vi er uavhengige av selskapet og konsernet i samsvar med kravene i relevante lover og forskrifter i Norge og International Code of Ethics for Professional Accountants (inkludert internasjonale uavhengighetsstandarder) utstedt av International Ethics Standards Board for Accountants (IESBA-reglene), og vi har overholdt våre øvrige etiske forpliktelser i samsvar med disse kravene. Innhentet revisjonsbevis er etter vår vurdering tilstrekkelig og hensiktsmessig som grunnlag for vår konklusjon.

### Øvrig informasjon

Styret og daglig leder (ledelsen) er ansvarlige for informasjonen i årsberetningen. Øvrig informasjon omfatter informasjon i årsrapporten bortsett fra årsregnskapet og den tilhørende revisjonsberetningen. Vår konklusjon om årsregnskapet ovenfor dekker ikke informasjonen i årsberetningen.

I forbindelse med revisjonen av årsregnskapet er det vår oppgave å lese årsberetningen. Formålet er å vurdere hvorvidt det foreligger vesentlig inkonsistens mellom årsberetningen og årsregnskapet og den kunnskap vi har opparbeidet oss under revisjonen av årsregnskapet, eller hvorvidt informasjon i årsberetningen ellers fremstår som vesentlig feil. Vi har plikt til å rapportere dersom årsberetningen fremstår som vesentlig feil. Vi har ingenting å rapportere i så henseende.

Basert på kunnskapen vi har opparbeidet oss i revisjonen, mener vi at årsberetningen

- er konsistent med årsregnskapet og

PricewaterhouseCoopers AS, Sjøgata 44, Postboks 4, NO-6701 Måløy  
T: 02316, org. no.: 987 009 713 MVA, [www.pwc.no](http://www.pwc.no)

Statsautoriserte revisorer, medlemmer av Den norske Revisorforening og autorisert regnskapsførerselskap



- inneholder de opplysninger som skal gis i henhold til gjeldende lovkrav.

#### Ledelsens ansvar for årsregnskapet

Ledelsen er ansvarlig for å utarbeide årsregnskapet og for at det gir et rettviseende bilde i samsvar med regnskapslovens regler og god regnskapsskikk i Norge. Ledelsen er også ansvarlig for slik intern kontroll som den finner nødvendig for å kunne utarbeide et årsregnskap som ikke inneholder vesentlig feilinformasjon, verken som følge av misligheter eller utilsiktede feil.

Ved utarbeidelsen av årsregnskapet er ledelsen ansvarlig for å ta standpunkt til selskapets og konsernets evne til fortsatt drift, og opplyse om forhold av betydning for fortsatt drift. Forutsetningen om fortsatt drift skal legges til grunn for årsregnskapet så lenge det ikke er sannsynlig at virksomheten vil bli avvirket.

#### Revisors oppgaver og plikter ved revisjonen av årsregnskapet

Vårt mål er å oppnå betryggende sikkerhet for at årsregnskapet som helhet ikke inneholder vesentlig feilinformasjon, verken som følge av misligheter eller utilsiktede feil, og å avgi en revisjonsberetning som inneholder vår konklusjon. Betyggende sikkerhet er en høy grad av sikkerhet, men ingen garanti for at en revisjon utført i samsvar med ISA-ene, alltid vil avdekke vesentlig feilinformasjon. Feilinformasjon kan oppstå som følge av misligheter eller utilsiktede feil. Feilinformasjon er å anse som vesentlig dersom den enkeltvis eller samlet med rimelighet kan forventes å påvirke de økonomiske beslutningene som brukerne foretar på grunnlag av årsregnskapet.

For videre beskrivelse av revisors oppgaver og plikter vises det til:  
<https://revisorforeningen.no/revisjonsberetninger>

Måløy, 22. juni 2023  
**PricewaterhouseCoopers AS**

Jan Ove Helle  
Statsautorisert revisor  
(elektronisk signert)



 Securely signed with Brevio

Revisjonsberetning 2022

**Signers:**

<b>Name</b>	<b>Method</b>	<b>Date</b>
Helle, Jan Ove	BANKID_MOBILE	2023-06-22 08:49

**This document package contains:**

- Closing page (this page)
- The original document(s)
- The electronic signatures. These are not visible in the document, but are electronically integrated.



This file is sealed with a digital signature.  
The seal is a guarantee for the authenticity  
of the document.