



ÅRSREGNSKAPET FOR REGNSKAPSÅRET 2022 - GENERELL INFORMASJON

Enheten

Organisasjonsnummer: 912 352 781
Organisasjonsform: Aksjeselskap
Foretaksnavn: NAI AS
Forretningsadresse: Leangveien 13
1387 ASKER

Regnskapsår

Årsregnskapets periode: 01.01.2022 - 31.12.2022

Konsern

Morselskap i konsern: Nei

Regnskapsregler

Regler for små foretak benyttet: Ja
Benyttet ved utarbeidelsen av årsregnskapet til selskapet: Regnskapslovens alminnelige regler

Årsregnskapet fastsatt av kompetent organ

Bekreftet av representant for selskapet: Ian Skattum
Dato for fastsettelse av årsregnskapet: 25.07.2023

Grunnlag for avgivelse

År 2022: Årsregnskapet er elektronisk innlevert
År 2021: Tall er hentet fra elektronisk innlevert årsregnskap fra 2022

Det er ikke krav til at årsregnskapet m.v. som sendes til Regnskapsregisteret er undertegnet. Kontrollen på at dette er utført ligger hos revisor/enhetens øverste organ. Sikkerheten ivaretas ved at innsender har rolle/rettighet for innsending av årsregnskapet via Altinn, og ved at det bekreftes at årsregnskapet er fastsatt av kompetent organ.

Brønnøysundregistrene, 13.08.2024



Resultatregnskap

Beløp i: NOK	Note	2022	2021
RESULTATREGNSKAP			
Inntekter			
Sum inntekter		0	0
Kostnader			
Annen driftskostnad		37 454	42 428
Sum kostnader		37 454	42 428
Driftsresultat		-37 454	-42 428
Finansinntekter og finanskostnader			
Inntekt på inv. i tilknyttet selskap	1	1 335 714	985 714
Annen renteinntekt		7 739	621
Annen finansinntekt	2	1 123 077	1 337 727
Verdiøkning av markedsb. finansielle oml.m			189 736
Sum finansinntekter		2 466 529	2 513 798
Verdired. av markedsb. finansielle oml.midler	2	2 015 600	
Annen finanskostnad	2	223 826	261 771
Sum finanskostnader		2 239 426	261 771
Netto finans		227 103	2 252 027
Ordinært resultat før skattekostnad		189 649	2 209 599
Ordinært resultat etter skattekostnad		189 649	2 209 599
Årsresultat		189 649	2 209 599
Årsresultat etter minoritetsinteresser		189 649	2 209 599
Overføringer og disponeringer			
Ordinært utbytte	3	400 000	400 000
Overføringer annen egenkapital	3	-210 351	1 809 599
Sum overføringer og disponeringer		189 649	2 209 599



Balanse

Beløp i: NOK	Note	2022	2021
BALANSE - EIENDELER			
Anleggsmidler			
Immaterielle eiendeler			
Finansielle anleggsmidler			
Investeringer i tilknyttet selskap	1	292 500	272 500
Investeringer i aksjer og andeler	2	1 347 018	1 347 018
Sum finansielle anleggsmidler		1 639 518	1 619 518
Sum anleggsmidler		1 639 518	1 619 518
Omløpsmidler			
Varer			
Fordringer			
Andre kortsiktige fordringer		191 661	
Sum fordringer		191 661	
Investeringer			
Markedsbaserte aksjer	2	7 079 649	5 973 564
Andre finansielle instrumenter	2	1 292 515	1 629 657
Sum investeringer		8 372 164	7 603 220
Bankinnskudd, kontanter og lignende			
Bankinnskudd, kontanter o.l.		301 745	1 441 153
Sum bankinnskudd, kontanter og lignende		301 745	1 441 153
Sum omløpsmidler		8 865 570	9 044 373
SUM EIENDELER		10 505 088	10 663 891

BALANSE - EGENKAPITAL OG GJELD

Egenkapital

Innskutt egenkapital



Balanse

Beløp i: NOK	Note	2022	2021
Selskapskapital	3,4	30 000	30 000
Sum innskutt egenkapital		30 000	30 000
Opptjent egenkapital			
Annen egenkapital	3	10 023 539	10 233 891
Sum opptjent egenkapital		10 023 539	10 233 891
Sum egenkapital		10 053 539	10 263 891
Sum langsiktig gjeld		0	0
Kortsiktig gjeld			
Utbytte		400 000	400 000
Annen kortsiktig gjeld		51 548	
Sum kortsiktig gjeld		451 548	400 000
Sum gjeld		451 548	400 000
SUM EGENKAPITAL OG GJELD		10 505 088	10 663 891



Brønnøysundregistrene

ÅRSREGNSKAP FOR REGNSKAPSÅRET 2022 - GENERELL INFORMASJON

Journalnummer: 2023 657976

Enheten

Organisasjonsnummer: 912 352 781
Organisasjonsform: Aksjeselskap
Foretaksnavn: NAI AS
Forretningsadresse: Leangveien 13
1387 ASKER

Regnskapsår

Årsregnskapets periode: 01.01.2022 - 31.12.2022

Konsern

Morselskap i konsern: Nei

Regnskapsregler

Regler for små foretak benyttet: Ja
Benyttet ved utarbeidelsen av
årsregnskapet til selskapet: Regnskapslovens alminnelige regler

Årsregnskapet fastsatt av kompetent organ

Bekreftet av representant for selskapet: Ian Skattum
Dato for fastsettelse av årsregnskapet: 25.07.2023

Revisjon

Selskapet har besluttet at årsregnskapet
ikke skal revideres: Ja
Årsregnskapet er utarbeidet av ekstern
autorisert regnskapsfører: Ja
Ekstern autorisert regnskapsfører har i
løpet av regnskapsåret bistått ved den
løpende regnskapsføringen eller utført
andre tjenester for selskapet enn å
utarbeide årsregnskapet: Ja

Grunnlag for avgivelse

År 2022: Årsregnskap er elektronisk innlevert.
År 2021: Tall er hentet fra elektronisk innlevert årsregnskap fra 2022.

Det er ikke krav til at årsregnskapet m.v. som sendes til Regnskapsregisteret er undertegnet. Kontrollen på at dette er utført ligger hos revisor/enhetens øverste organ. Sikkerheten ivaretas ved at innsender har rolle/rettighet for innsending av årsregnskapet via Altinn, og ved at det bekreftes at årsregnskapet er fastsatt av kompetent organ.

Brønnøysundregistrene, 27.07.2023

Brønnøysundregistrene
Postadresse: Postboks 900, 8910 Brønnøysund
Telefon: 75 00 75 00
E-post: firmapost@brreg.no Internett: www.brreg.no
Organisasjonsnummer: 974 760 673



Organisasjonsnr: 912 352 781
NAI AS

RESULTATREGNSKAP

Beløp i: NOK	Note	2022	2021
RESULTATREGNSKAP			
Inntekter			
Sum inntekter		0	0
Kostnader			
Annen driftskostnad		37 454	42 428
Sum kostnader		37 454	42 428
Driftsresultat		-37 454	-42 428
Finansinntekter og finanskostnader			
Inntekt på inv. i tilknyttet selskap	1	1 335 714	985 714
Annen renteinntekt		7 739	621
Annen finansinntekt	2	1 123 077	1 337 727
Verdiøkning av markedsb. finansielle oml.m			189 736
Sum finansinntekter		2 466 529	2 513 798
Verdired. av markedsb. finansielle oml.midler	2	2 015 600	
Annen finanskostnad	2	223 826	261 771
Sum finanskostnader		2 239 426	261 771
Netto finans		227 103	2 252 027
Ordinært resultat før skattekostnad		189 649	2 209 599
Ordinært resultat etter skattekostnad		189 649	2 209 599
Årsresultat		189 649	2 209 599
Årsresultat etter minoritetsinteresser		189 649	2 209 599
Overføringer og disponeringer			
Ordinært utbytte	3	400 000	400 000
Overføringer annen egenkapital	3	-210 351	1 809 599
Sum overføringer og disponeringer		189 649	2 209 599



Organisasjonsnr: 912 352 781
NAI AS

BALANSE

Beløp i: NOK	Note	2022	2021
--------------	------	------	------

BALANSE - EIENDELER

Anleggsmidler

Immaterielle eiendeler

Finansielle anleggsmidler

Investeringer i tilknyttet selskap	1	292 500	272 500
Investeringer i aksjer og andeler	2	1 347 018	1 347 018
Sum finansielle anleggsmidler		1 639 518	1 619 518
Sum anleggsmidler		1 639 518	1 619 518

Omløpsmidler

Varer

Fordringer

Andre kortsiktige fordringer

Sum fordringer 191 661

Investeringer

Markedsbaserte aksjer

Andre finansielle instrumenter

Sum investeringer 8 372 164

Bankinnskudd, kontanter og lignende

Bankinnskudd, kontanter o. l.

Sum bankinnskudd, kontanter og lignende 301 745

Sum omløpsmidler 8 865 570

Sum omløpsmidler 9 044 373

SUM EIENDELER 10 505 088 10 663 891

BALANSE - EGENKAPITAL OG GJELD

Egenkapital

Innskutt egenkapital

Selskapskapital

Sum innskutt egenkapital 30 000

Opptjent egenkapital



Annen egenkapital	3	10 023 539	10 233 891
Sum opptjent egenkapital		10 023 539	10 233 891
Sum egenkapital		10 053 539	10 263 891
Sum langsiktig gjeld		0	0
Kortsiktig gjeld			
Utbytte		400 000	400 000
Annen kortsiktig gjeld		51 548	
Sum kortsiktig gjeld		451 548	400 000
Sum gjeld		451 548	400 000
SUM EGENKAPITAL OG GJELD		10 505 088	10 663 891



Organisasjonsnr: 912 352 781
NAI AS

NOTEOPPLYSNINGER - SELSKAP - alle poster oppgitt i hele tall

Note

Antall årsverk i regnskapsåret
0.00

<u>Sum</u>	<u>Beløp</u>
<u>Balanseført verdi 31.12.</u>	<u>Varige driftsmidler Immaterielle eiend.</u>

Konsernregnskap

Morselskapet sitt navn

Forretningskontor for morselskapet

Begrunnelse for at datterselskap er utelatt fra konsolideringen

Konsern, tilknyttet selskap m.v. - fordringer og gjeld

Fordringer

<u>Samlet beløp - tilknyttet selskap</u>	<u>Årets</u>	<u>Fjorårets</u>
--	--------------	------------------

<u>Samlet beløp - foretak i samme konsern</u>	<u>Årets</u>	<u>Fjorårets</u>
---	--------------	------------------

<u>Samlet beløp - foretak i samme konsern</u>	<u>Årets</u>	<u>Fjorårets</u>
---	--------------	------------------

<u>Samlet beløp - felles kontrollert virksomhet</u>	<u>Årets</u>	<u>Fjorårets</u>
---	--------------	------------------

<u>Pantstillelse</u>	<u>Beløp</u>
----------------------	--------------

<u>Beholdning av egne aksjer</u>	<u>Antall</u>	<u>Pålydende</u>	<u>Andel av aksjek.</u>
----------------------------------	---------------	------------------	-------------------------



Note

Lån og sikkerhetsstillelse til medlemmer

Er det gitt lån eller sikkerhetsstillelse til ledende personer: Nei

Opplysninger om:

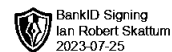
Medlemmer av:

Mer om lån og sikkerhetsstillelse

Note

Noteopplysninger ut over minimumskravene for små foretak

Fullstendige noteopplysninger fremkommer av vedlagte PDF-dokument




**Årsregnskap 2022
for
Nai AS**

Organisasjonsnr. 912352781



Nai AS




Resultatregnskap

	Note	2022	2021
DRIFTSINNEKTER OG DRIFTSKOSTNADER			
Driftsinntekter			
Driftskostnader			
Annen driftskostnad		37 455	42 428
Sum driftskostnader		37 455	42 428
DRIFTSRESULTAT		(37 455)	(42 428)
FINANSINNEKTER OG FINANSKOSTNADER			
Finansinntekter			
Verdiøkning av markedsb. finansielle oml.m		0	189 736
Inntekt på inv. i tilknyttet selskap	1	1 335 714	985 714
Annen renteinntekt		7 739	621
Annen finansinntekt	2	1 123 077	1 337 727
Sum finansinntekter		2 466 529	2 513 798
Finanskostnader			
Verdired. av markedsb. finansielle oml.midler	2	2 015 600	0
Annen finanskostnad	2	223 826	261 771
Sum finanskostnader		2 239 426	261 771
NETTO FINANSPOSTER		227 103	2 252 027
ORDINÆRT RES. FØR SKATTEKOSTNAD		189 649	2 209 599
Skattekostnad på ordinært resultat		0	0
ORDINÆRT RESULTAT		189 649	2 209 599
ÅRSRESULTAT		189 649	2 209 599
OVERF. OG DISPONERINGER			
Avsatt til ordinært utbytte	3	400 000	400 000
Overføringer annen egenkapital	3	(210 351)	1 809 599
SUM OVERF. OG DISP.		189 649	2 209 599



Nai AS

**Balanse pr. 31.12.2022**

	Note	31.12.2022	31.12.2021
EIENDELER			
ANLEGGSMIDLER			
Finansielle anleggsmidler			
Investeringer i tilknyttet selskap	1	292 500	272 500
Investeringer i aksjer og andeler	2	1 347 018	1 347 018
Sum finansielle anleggsmidler		1 639 518	1 619 518
SUM ANLEGGSMIDLER		1 639 518	1 619 518
OMLØPSMIDLER			
Fordringer			
Andre kortsiktige fordringer		191 661	0
Sum fordringer		191 661	0
Investeringer			
Markedsbaserte aksjer	2	7 079 649	5 973 564
Andre finansielle instrumenter	2	1 292 515	1 629 657
Sum investeringer		8 372 164	7 603 220
Bankinnskudd, kontanter o.l.		301 745	1 441 153
SUM OMLØPSMIDLER		8 865 570	9 044 373
SUM EIENDELER		10 505 088	10 663 891
EGENKAPITAL OG GJELD			
EGENKAPITAL			
Innskutt egenkapital			
Selskapskapital	3,4	30 000	30 000
Sum innskutt egenkapital		30 000	30 000
Opptjent egenkapital			
Annen egenkapital	3	10 023 539	10 233 891
Sum opptjent egenkapital		10 023 539	10 233 891
SUM EGENKAPITAL		10 053 539	10 263 891
GJELD			
KORTSIKTIG GJELD			
Utbytte		400 000	400 000
Annen kortsiktig gjeld		51 548	0
SUM KORTSIKTIG GJELD		451 548	400 000
SUM GJELD		451 548	400 000
SUM EGENKAPITAL OG GJELD		10 505 088	10 663 891

25.07.2023

Ian Skattum
Styrets leder



Noter 2022

Regnskapsprinsipper:

Årsregnskapet er satt opp i samsvar med regnskapsloven og god regnskapsskikk for små foretak.

Omløpsmidler og kortsiktig gjeld

Omløpsmidler og kortsiktig gjeld omfatter normalt poster som forfaller til betaling innen ett år etter siste dag i regnskapsåret, samt poster som knytter seg til varekretsløpet. Omløpsmidler vurderes til laveste verdi av anskaffelseskost og antatt virkelig verdi (Laveste verdis prinsipp).

Anleggsmidler og langsiktig gjeld

Anleggsmidler omfatter eiendeler bestemt til varig eie og bruk for virksomheten. Anleggsmidler er vurdert til anskaffelseskost. Varige driftsmidler føres opp i balansen og avskrives lineært over driftsmidlets forventede økonomiske levetid. Levetid fremkommer av de avskrivningssatsene som er angitt i noteopplysningene. Varige driftsmidler nedskrives til virkelig verdi ved verdifall som forventes ikke å være av forbigående art. Nedskrivninger blir reversert når grunnlaget for nedskrivningen ikke lenger finnes å være til stede. Langsiktig gjeld er gjeld som ikke faller inn under definisjonen av kortsiktig gjeld.

Inntektsføring

Inntektsføring ved salg av varer skjer på leveringstidspunktet. Tjenester inntektsføres i takt med utførelsen. Andelen av salgsinntekter som knytter seg til fremtidige serviceytelser, balanseføres som uopptjent inntekt ved salget og inntektsføres deretter i takt med levering av ytelsene.

Fordringer

Kundefordringer føres opp i balansen til pålydende etter fradrag for avsetning til påregnelig tap. Avsetning til påregnelig tap gjøres på grunnlag av en individuell vurdering av de enkelte fordringene. I tillegg gjøres det for øvrige kundefordringer en uspesifisert avsetning for å dekke antatt tap.

Andre fordringer er også gjenstand for en tilsvarende vurdering.


Skatt

Skattekostnaden i resultatregnskapet omfatter periodens betalbare skatt som blir utlignet og forfaller til betaling i neste regnskapsår i tillegg til endring i utsatt skatt. Utsatt skatt er beregnet med skattesatsen ved utgangen av regnskapsåret (22 %) på grunnlag av skattereduserende og skatteøkende midlertidige forskjeller som eksisterer mellom regnskapsmessige og skattemessige verdier. I beregningen er det også medtatt skattemessig framførbart underskudd ved regnskapsårets utgang. Skatteøkende og skattereduserende midlertidige forskjeller som reverserer eller kan reversere i samme periode er utlignet og nettoført.

Eventuell utsatt skatt på merverdier i forbindelse med oppkjøp av datterselskap blir ikke utlignet.



Nai AS



Noter 2022

Note 1 - Datterselskap, TS og FKV

Selskapet har aksjer i følgende tilknyttede selskaper:

Tilknyttet selskap, kontorsted:	Eierandel %	Stemme-rett %	Årsresultat siste år	Balanseført EK siste år
Kveldssol AS	28,13 %	28,13 %	600 661	744 954
Chiani AS	33,33 %	33,33 %	(301 467)	28 172 787
Hæle AS	50,00 %	50,00 %	(721)	29 280

Selskapet har mottatt kr 285 714 i utbytte fra Kveldssol AS, og kr 1 050 000 i utbytte fra Chiani AS.

Note 2 - Investeringer i aksjer og verdipapirer

Selskapet har følgende aksjer:

	Antall aksjer	Kostpris	Virkelig verdi	Utbytte	Urealisert gev/tap
Langsiktige aksjeinvesteringer					
Forskerfabrikken Holding AS	1 200	83 568	321 480		
Bedd AS	785 000	263 500	28 574		
Bright Products AS	28 570	999 950	1 093 659		
Sum		1 347 018	1 443 713		

Langsiktige aksjeinvesteringer er bokført til anskaffelseskost.

Markedsbaserte aksjer, fond og obligasjoner

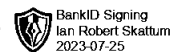
Nordea PB aksje- og kombinasjonsfond	1 086 693	1 292 515	0	205 821
VPS noterte aksjer	9 135 673	7 079 649	104 599	(2 056 026)
Sum	10 222 366	8 372 164	104 599	(1 850 205)

Urealisert gevinst per 01.01 165 395
Endring 31.12 (2 015 600)

Markedsbaserte aksjer og fond er ført til virkelig verdi.



Nai AS



Noter 2022

Note 3 - Egenkapital

	Aksjekapital / selskapskapital	Annen egenkapital	Sum egenkapital
Pr 1.1.	30 000	10 233 891	10 263 891
+Fra årets resultat		189 649	189 649
-Avsatt utbytte		-400 000	-400 000
+/-Overført annen EK:		-210 351	-210 351
Pr 31.12.	30 000	10 023 539	10 053 539

Note 4 - Selskapskapital

Selskapet har 30 aksjer pålydende kr 1 000 pr. aksje, samlet aksjekapital utgjør kr 30 000.

Selskapet har en aksjonær:

Navn	Antall	Eierandel
Ian Robert Skattum	30	100,00 %