



## ÅRSREGNSKAPET FOR REGNSKAPSÅRET 2020 - GENERELL INFORMASJON

### Enheten

Organisasjonsnummer: 974 642 239  
Organisasjonsform: Interkommunalt selskap  
Foretaksnavn: INDRE ØSTFOLD RENOVASJON IKS  
Forretningsadresse: Vammaveien 207  
1815 ASKIM

### Regnskapsår

Årsregnskapets periode: 01.01.2020 - 31.12.2020

### Konsern

Mørselskap i konsern: Ja  
Konsernregnskap lagt ved: Ja

### Regnskapsregler

Regler for små foretak benyttet: Nei  
Benyttet ved utarbeidelsen av årsregnskapet til selskapet: Regnskapslovens alminnelige regler  
Benyttet ved utarbeidelsen av årsregnskapet til konsernet: Regnskapslovens alminnelige regler

### Årsregnskapet fastsatt av kompetent organ

Bekreftet av representant for selskapet: Tor Morten Mandt  
Dato for fastsettelse av årsregnskapet: 28.04.2021

### Grunnlag for avgivelse

År 2020: Årsregnskapet er elektronisk innlevert  
År 2019: Tall er hentet fra elektronisk innlevert årsregnskap fra 2020

*Det er ikke krav til at årsregnskapet m.v. som sendes til Regnskapsregisteret er undertegnet. Kontrollen på at dette er utført ligger hos revisor/enhetens øverste organ. Sikkerheten ivaretas ved at innsender har rolle/rettighet for innsending av årsregnskapet via Altinn, og ved at det bekreftes at årsregnskapet er fastsatt av kompetent organ.*

Brønnøysundregistrene, 09.08.2022



## Resultatregnskap

| Beløp i: NOK   | Note  | 2020              | 2019     |
|--|-------|-------------------|----------|
| <b>RESULTATREGNSKAP</b>                                      |       |                   |          |
| <b>Inntekter</b>   |       |                   |          |
| Salgsinntekt   | 2     | 66 483 266        |          |
| Annen driftsinntekt  | 2, 15 | 4 718 785         |          |
| <b>Sum inntekter</b>   |       | <b>71 202 051</b> |          |
| <b>Kostnader</b>   |       |                   |          |
| Lønnskostnad   | 3, 12 | 17 689 951        |          |
| Avskrivning på varige driftsmidler og immaterielle eiendeler | 4     | 4 397 809         |          |
| Annen driftskostnad  | 3, 11 | 51 769 369        |          |
| <b>Sum kostnader</b>   |       | <b>73 857 129</b> |          |
| <b>Driftsresultat</b>  |       | <b>-2 655 078</b> |          |
| <b>Finansinntekter og finanskostnader</b>                    |       |                   |          |
| Inntekt på investering i datterselskap og tilknyttet selskap | 6     | 1 000 000         |          |
| Annen renteinntekt   |       | 158 478           |          |
| Forsinkelsesrenter   |       | 4 915             |          |
| Purregebyr   |       | 31 123            |          |
| <b>Sum finansinntekter</b>                                   |       | <b>1 194 516</b>  |          |
| Annen rentekostnad   |       | 113 316           |          |
| <b>Sum finanskostnader</b>                                   |       | <b>113 316</b>    |          |
| <b>Netto finans</b>  |       | <b>1 081 200</b>  |          |
| <b>Ordinært resultat før skattekostnad</b>                   |       | <b>-1 573 878</b> | <b>0</b> |
| Skattekostnad på ordinært resultat                           | 16    | -179 966          |          |
| <b>Ordinært resultat etter skattekostnad</b>                 |       | <b>-1 393 912</b> | <b>0</b> |
| <b>Årsresultat</b>   |       | <b>-1 393 912</b> | <b>0</b> |
| <b>Overføringer og disponeringer</b>                         |       |                   |          |
| Ordinært utbytte   |       | 2 015 424         |          |
| Overføringer til/fra annen egenkapital                       | 9     | -3 409 335        |          |
| <b>Sum overføringer og disponeringer</b>                     |       | <b>-1 393 911</b> |          |



## Resultatregnskap

| <b>Beløp i: NOK</b> | <b>Note</b> | <b>2020</b> | <b>2019</b> |
|---------------------|-------------|-------------|-------------|
|---------------------|-------------|-------------|-------------|

---



## Balanse

| Beløp i: NOK  | Note | 2020              | 2019     |
|---|------|-------------------|----------|
| <b>BALANSE - EIENDELER</b>                                  |      |                   |          |
| <b>Anleggsmidler</b>  |      |                   |          |
| <b>Immaterielle eiendeler</b>                               |      |                   |          |
| Utsatt skattefordel   | 16   | 1 810 125         |          |
| <b>Sum immaterielle eiendeler</b>                           |      | <b>1 810 125</b>  |          |
| <b>Varige driftsmidler</b>                                  |      |                   |          |
| Tomter, bygninger og annen fast eiendom                     | 4    | 12 506 977        |          |
| Maskiner og anlegg  | 4    | 18 423 878        |          |
| Driftsløsøre, inventar, verktøy, kontormaskiner og lignende | 4    | 19 525 471        |          |
| <b>Sum varige driftsmidler</b>                              |      | <b>50 456 326</b> |          |
| <b>Finansielle anleggsmidler</b>                            |      |                   |          |
| Investering i datterselskap                                 | 13   | 2 000 000         |          |
| Egenkapitalinnskudd KLP                                     |      | 462 375           |          |
| <b>Sum finansielle anleggsmidler</b>                        |      | <b>2 462 375</b>  |          |
| <b>Sum anleggsmidler</b>                                    |      | <b>54 728 826</b> | <b>0</b> |
| <b>Omløpsmidler</b>   |      |                   |          |
| <b>Varer</b>  |      |                   |          |
| Varer   | 17   | 297 173           |          |
| <b>Sum varer</b>  |      | <b>297 173</b>    |          |
| <b>Fordringer</b>   |      |                   |          |
| Kundefordringer   | 5, 6 | 7 118 487         |          |
| Andre fordringer  |      | 4 040 276         |          |
| Konsernfordringer   | 6    | 1 000 000         |          |
| <b>Sum fordringer</b>                                       |      | <b>12 158 763</b> |          |
| <b>Bankinnskudd, kontanter og lignende</b>                  |      |                   |          |
| Bankinnskudd, kontanter og lignende                         | 14   | 13 690 881        |          |
| <b>Sum bankinnskudd, kontanter og lignende</b>              |      | <b>13 690 881</b> |          |
| <b>Sum omløpsmidler</b>                                     |      | <b>26 146 817</b> | <b>0</b> |



## Balanse

| Beløp i: NOK                             | Note        | 2020              | 2019     |
|--|-------------|-------------------|----------|
| <b>SUM EIENDELER</b>                     |             | <b>80 875 643</b> | <b>0</b> |
| <b>BALANSE - EGENKAPITAL OG GJELD</b>    |             |                   |          |
| <b>Egenkapital</b>                       |             |                   |          |
| <b>Innskutt egenkapital</b>              |             |                   |          |
| <b>Opptjent egenkapital</b>              |             |                   |          |
| Annen egenkapital                        | 9,10,1<br>5 | 33 255 415        |          |
| <b>Sum opptjent egenkapital</b>          |             | <b>33 255 415</b> |          |
| <b>Sum egenkapital</b>                   |             | <b>33 255 415</b> | <b>0</b> |
| <b>Gjeld</b>                             |             |                   |          |
| <b>Langsiktig gjeld</b>                  |             |                   |          |
| Pensjonsforpliktelser                    | 1,12        | 3 445 987         |          |
| Forpliktelse Etterdrift                  | 11          | 17 794 355        |          |
| <b>Sum avsetninger for forpliktelser</b> |             | <b>21 240 342</b> |          |
| <b>Annen langsiktig gjeld</b>            |             |                   |          |
| Gjeld til kredittinstitusjoner           | 7           | 15 625 000        |          |
| <b>Sum annen langsiktig gjeld</b>        |             | <b>15 625 000</b> |          |
| <b>Sum langsiktig gjeld</b>              |             | <b>36 865 342</b> | <b>0</b> |
| <b>Kortsiktig gjeld</b>                  |             |                   |          |
| Leverandørgjeld                          |             | 7 729 800         |          |
| Skyldige offentlige avgifter             |             | 184 722           |          |
| Annen kortsiktig gjeld                   |             | 2 840 364         |          |
| <b>Sum kortsiktig gjeld</b>              |             | <b>10 754 886</b> |          |
| <b>Sum gjeld</b>                         |             | <b>47 620 228</b> | <b>0</b> |
| <b>SUM EGENKAPITAL OG GJELD</b>          |             | <b>80 875 643</b> | <b>0</b> |



### Konsernets resultatregnskap

| Beløp i: NOK   | Note  | 2020               | 2019     |
|--|-------|--------------------|----------|
| <b>RESULTATREGNSKAP</b>                                      |       |                    |          |
| <b>Inntekter</b>   |       |                    |          |
| Salgsinntekt   | 2     | 118 684 971        |          |
| Annen driftsinntekt  | 2, 15 | 13 071 732         |          |
| <b>Sum inntekter</b>   |       | <b>131 756 703</b> |          |
| <b>Kostnader</b>   |       |                    |          |
| Lønnskostnad   | 3, 12 | 25 168 029         |          |
| Avskrivning på varige driftsmidler og immaterielle eiendeler | 4     | 5 837 704          |          |
| Annen driftskostnad  | 3, 11 | 92 755 761         |          |
| <b>Sum kostnader</b>   |       | <b>123 761 494</b> |          |
| <b>Driftsresultat</b>  |       | <b>7 995 209</b>   |          |
| <b>Finansinntekter og finanskostnader</b>                    |       |                    |          |
| Annen renteinntekt   |       | 540 971            |          |
| <b>Sum finansinntekter</b>                                   |       | <b>540 971</b>     |          |
| Annen rentekostnad   |       | 114 578            |          |
| <b>Sum finanskostnader</b>                                   |       | <b>114 578</b>     |          |
| <b>Netto finans</b>  |       | <b>426 393</b>     |          |
| <b>Ordinært resultat før skattekostnad</b>                   |       | <b>8 421 602</b>   | <b>0</b> |
| Skattekostnad på ordinært resultat                           | 16    | 2 240 875          |          |
| <b>Ordinært resultat etter skattekostnad</b>                 |       | <b>6 180 727</b>   | <b>0</b> |
| <b>Årsresultat</b>   |       | <b>6 180 727</b>   | <b>0</b> |
| <b>Overføringer og disponeringer</b>                         |       |                    |          |
| Ordinært utbytte   |       | 2 015 424          |          |
| Overføringer til/fra annen egenkapital                       | 9     | 4 165 302          |          |
| <b>Sum overføringer og disponeringer</b>                     |       | <b>6 180 726</b>   |          |



## Konsernets balanse

| Beløp i: NOK  | Note | 2020              | 2019     |
|---|------|-------------------|----------|
| <b>BALANSE - EIENDELER</b>                                  |      |                   |          |
| <b>Anleggsmidler</b>  |      |                   |          |
| <b>Immaterielle eiendeler</b>                               |      |                   |          |
| Utsatt skattefordel   | 16   | 1 934 256         |          |
| <b>Sum immaterielle eiendeler</b>                           |      | <b>1 934 256</b>  |          |
| <b>Varige driftsmidler</b>                                  |      |                   |          |
| Tomter, bygninger og annen fast eiendom                     | 4    | 23 672 514        |          |
| Maskiner og anlegg  | 4    | 20 319 474        |          |
| Driftsløsøre, inventar, verktøy, kontormaskiner og lignende | 4    | 21 496 080        |          |
| <b>Sum varige driftsmidler</b>                              |      | <b>65 488 068</b> |          |
| <b>Finansielle anleggsmidler</b>                            |      |                   |          |
| Investeringer i tilknyttet selskap                          |      | 255 000           |          |
| Egenkapitalinnskudd KLP                                     |      | 502 852           |          |
| Aksjer EMG AS   |      | 40 000            |          |
| Forskuddsleasing  |      | 1 618 507         |          |
| <b>Sum finansielle anleggsmidler</b>                        |      | <b>2 416 359</b>  |          |
| <b>Sum anleggsmidler</b>                                    |      | <b>69 838 683</b> | <b>0</b> |
| <b>Omløpsmidler</b>   |      |                   |          |
| <b>Varer</b>  |      |                   |          |
| Varer   | 17   | 297 173           |          |
| <b>Sum varer</b>  |      | <b>297 173</b>    |          |
| <b>Fordringer</b>   |      |                   |          |
| Kundefordringer   |      | 17 246 665        |          |
| Andre fordringer  |      | 4 047 241         |          |
| <b>Sum fordringer</b>                                       |      | <b>21 293 906</b> |          |
| <b>Bankinnskudd, kontanter og lignende</b>                  |      |                   |          |
| Bankinnskudd, kontanter og lignende                         | 14   | 43 415 794        |          |
| <b>Sum bankinnskudd, kontanter og lignende</b>              |      | <b>43 415 794</b> |          |
| <b>Sum omløpsmidler</b>                                     |      | <b>65 006 873</b> | <b>0</b> |



## Konsernets balanse

| Beløp i: NOK                             | Note        | 2020               | 2019     |
|--|-------------|--------------------|----------|
| <b>SUM EIENDELER</b>                     |             | <b>134 845 556</b> | <b>0</b> |
| <b>BALANSE - EGENKAPITAL OG GJELD</b>    |             |                    |          |
| <b>Egenkapital</b>                       |             |                    |          |
| <b>Innskutt egenkapital</b>              |             |                    |          |
| <b>Opptjent egenkapital</b>              |             |                    |          |
| Annen egenkapital                        | 9,10,1<br>5 | 77 193 292         |          |
| <b>Sum opptjent egenkapital</b>          |             | <b>77 193 292</b>  |          |
| <b>Sum egenkapital</b>                   |             | <b>77 193 292</b>  | <b>0</b> |
| <b>Gjeld</b>                             |             |                    |          |
| <b>Langsiktig gjeld</b>                  |             |                    |          |
| Pensjonsforpliktelser                    | 1, 12       | 4 901 456          |          |
| Forpliktelse Etterdrift                  | 11          | 17 794 355         |          |
| <b>Sum avsetninger for forpliktelser</b> |             | <b>22 695 811</b>  |          |
| <b>Annen langsiktig gjeld</b>            |             |                    |          |
| Gjeld til kredittinstitusjoner           | 7           | 15 625 000         |          |
| <b>Sum annen langsiktig gjeld</b>        |             | <b>15 625 000</b>  |          |
| <b>Sum langsiktig gjeld</b>              |             | <b>38 320 811</b>  | <b>0</b> |
| <b>Kortsiktig gjeld</b>                  |             |                    |          |
| Leverandørgjeld                          |             | 11 528 593         |          |
| Betalbar skatt                           | 16          | 2 500 640          |          |
| Skyldige offentlige avgifter             |             | 1 830 754          |          |
| Annen kortsiktig gjeld                   |             | 3 471 466          |          |
| <b>Sum kortsiktig gjeld</b>              |             | <b>19 331 453</b>  |          |
| <b>Sum gjeld</b>                         |             | <b>57 652 264</b>  | <b>0</b> |
| <b>SUM EGENKAPITAL OG GJELD</b>          |             | <b>134 845 556</b> | <b>0</b> |



## Årsmelding 2020



Indre Østfold Renovasjon IKS



Årsmelding 2020



## Innholdsfortegnelse

|                                 |    |
|---------------------------------|----|
| FAKTA OM VIRKSOMHETEN .....     | 2  |
| STYRETS ÅRSBERETNING 2020 ..... | 3  |
| ORGANISASJON .....              | 9  |
| DRIFT .....                     | 11 |
| INNSAMLING OG GJENVINNING ..... | 17 |

Indre Østfold Renovasjon





## FAKTA OM VIRKSOMHETEN

- ✓ 2020 var Indre Østfold Renovasjon IKS (IØR) sitt 45. driftsår.
- ✓ Administrasjon og drift er samlet ved Stegen avfallsanlegg, Vammaveien 207, Askim.
- ✓ Eierkommuner: Indre Østfold, Marker og Skiptvet
- ✓ Antall abonnenter: 23.512, samt 2.307 hytter
- ✓ Antall innbyggere: 52.627
- ✓ Antall gjenvinningsstasjoner: 2
- ✓ Antall besøkende gjenvinningsstasjon: 53.454
- ✓ Mengde husholdningsavfall: 19.367 tonn
- ✓ Næringsavfall til deponi: 37.743 tonn
- ✓ Omsetning: 71 mill. kr
- ✓ Datterselskap: Retura Østfold AS



### Vår visjon:

Sammen skaper vi renovasjonsløsninger for framtiden.

### Våre verdier:

- Profesjonell
- Serviceinnstilt
- Miljøbevisst

Indre Østfold Renovasjon





## STYRETS ÅRSBERETNING 2020

Indre Østfold Renovasjon IKS (IØR) er det interkommunale renovasjonsselskapet for kommunene Indre Østfold, Marker og Skiptvet. IØR er organisert som et interkommunalt selskap hvor hovedformålet er å samle inn husholdningsavfall fra sine eierkommuner og å drive deponi og behandlingsanlegg for avfall.

### EIERSKAP

Deltakerkommunenes eierandel i selskapet beregnes ut fra registrert omsetning<sup>1</sup> foregående år, dvs. sist avlagte regnskap. For 2020 gir dette følgende eierandeler:

| Kommune               | Omsetning<br>2020   | Eierandel<br>2020 | Abonnenter<br>31.12.20 | Hytter<br>31.12.20 |
|-----------------------|---------------------|-------------------|------------------------|--------------------|
| Indre Østfold kommune | 45.890.376,-        | 84,0 %            | 20 186                 | 1 376              |
| Marker kommune        | 4.868.525,-         | 8,9 %             | 1 724                  | 578                |
| Skiptvet kommune      | 3.902.562,-         | 7,1 %             | 1 602                  | 353                |
|                       | <b>54.661.463,-</b> | <b>100 %</b>      | <b>23 512</b>          | <b>2 307</b>       |

### REPRESENTANTSKAPET

Representantskapet har 6 representanter. Hver av eierkommunene har 2 representanter med personlige vararepresentanter. Representantskapet trer sammen regelmessig og normalt 2 ganger i året etter at revidert regnskap og grunnlaget for kommende budsjetttrammer foreligger, og når budsjettene er styrebehandlet. I tillegg til dette avholdes det eiermøter.

<sup>1</sup> Husholdnings- og hytterrenovasjon





Årsmelding 2020

Medlemmer/varamedlemmer til representantskapet i IØR IKS for året 2020:

| Kommune        | Medlem:   | Vara:                 |
|----------------|---|-----------------------|
| Indre Østfold  | Saxe Frøshaug<br>Thor Hals                          | Kathrine Hestø Hansen |
| Marker         | Theodor Bye<br>Kjersti Nythe Nilsen                 | Bjørn Borgund         |
| Skiptvet       | Anne Grethe Larsen<br>Anne Kristin Sollie Gundersen | Lars Sæther           |
| Rep.skapsleder | Theodor Bye   |                       |

Representantskapet har avholdt 2 møter og behandlet 11 saker i 2020.

## STYRET

Styret velges av representantskapet for 2 år av gangen, og har 5 eiervalgte medlemmer og 3 numerisk valgte varamedlemmer.

Styremedlemmer i IØR IKS for året 2020:

| 01.01.20 – 30.04.20  |  | 01.05.20 – 31.12.20   |   |
|--|--|---|---|
| <b>Medlemmer:</b><br>Øivind Juel (leder)<br>Carl P. Løken (nestleder)<br>Kristian Wik Amundrød<br>Gunnar Leren<br>Birgitte Henriksen<br>Solvår Beitmann<br>Grethe Lintho | <b>Vara:</b><br>1. Lasse Hoff<br>2. Øistein Svae<br>3. Karine V. Baraa | Øivind Juel (leder)<br>Bente Lind (nestleder)<br>Espen Volden<br>Thor Mauritzen<br>Trine Hvoslef-Eide | 1. Therese Haltuff<br>2. Kristian Wiik Amundrød<br>3. Knut Båstad |
| Kvinneandel: 42,9 %  |  | Kvinneandel: 40 %   |   |

Styret har avholdt 6 møter og behandlet 35 saker i 2020.

Indre Østfold Renovasjon





Årsmelding 2020

Styret i Indre Østfold Renovasjon IKS

Øivind Juel  
styreleder

Bente Lind  
nestleder


Espen Volden  
styremedlem

Thor Mauritzen  
styremedlem

Trine Hvoslef-Eide  
styremedlem

Tor Morten Mandt  
Daglig leder

Indre Østfold Renovasjon





## ØKONOMI

IØR IKS har i 2020 et årsunderskudd etter skatt på kr. 1.393.911,- Refusjonsprisen for renovasjon for eierkommunene var i 2020 kr 2.210, - eks. mva. pr. abonnement. IØR fakturerer eierkommunene hver måned etter antall registrerte abonnenter foregående måned, unntatt Marker kommune, hvor IØR fakturerer abonnentene direkte 2 ganger i året.

### Nøkkeltall fra regnskapet 2020:

Årsresultat etter skatt: 1.393.911,-

Balanseregnskapet pr. 31.12.20:

|               |              |                       |              |
|---------------|--------------|-----------------------|--------------|
| Anleggsmidler | 54.728.826,- | Egenkapital:          | 33.255.415,- |
| Omløpsmidler: | 26.146.818,- | Langsiktig gjeld      | 36.865.342,- |
|               |              | Kortsiktig gjeld:     | 10.754.887,- |
| Eiendeler:    | 80.875.644,- | Egenkapital og gjeld: | 80.875.644,- |

Forutsetning for fortsatt drift er tilstede, og årsregnskapet for 2020 er satt opp under denne forutsetning. Flere detaljer kan sees i regnskapet for IØR for 2020.

IØRs datterselskap Retura Østfold AS oppnådde i 2020 et positivt årsresultat etter skatt på kr. 8.574.637, -. Retura Østfold AS har en stor andel av næringsavfallet i Indre Østfold. Konsernregnskapet for 2020 viser et positivt årsresultat på kr. 6.180.726, -.

## YTRE MILJØ

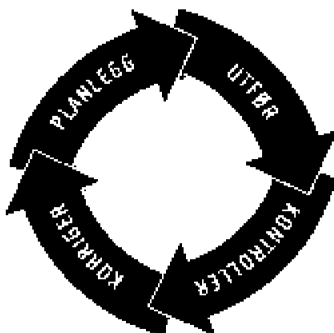
Selskapet jobber kontinuerlig for å unngå å forurense det ytre miljø gjennom flere tiltak for å redusere klimagass, utslipp og flygeavfall og minske påvirkning av bekk og grunnvann. Dette gjøres ved overvåking av utslipp til luft og vann.

## MILJØSTYRINGSSYSTEM - ISO 14001

IØR ble revidert i 2020. Sertifikatet viser at IØR's miljøstyringssystem er i samsvar med standarden for god miljøledelse.

Vi jobber kontinuerlig med forbedringsarbeid og baserer vårt miljøstyringsarbeid etter «kvalitetssirkelen».





For å sikre at vi reduserer våre miljøbelastninger til et minimum følges vi opp av Kiwa (tidligere Teknologisk Institutt) som en uavhengig tredjepart. 3. oppfølgingsrevisjon i 2020 avdekket ingen avvik, 3 observasjoner og 2 forbedringspunkter.

### Miljøpolitikk

*«IØR skal legge til rette for mest mulig ombruk og gjenvinning av avfall. Dette skal foregå på en slik måte at miljøbelastningen fra håndtering til nye produkter er lavest mulig.*

*IØR skal være en tilrettelegger i den sirkulære økonomien.*

*IØR skal drifte i henhold til myndighetenes krav. Vi skal ha fokus på opplæring av ansatte slik at håndtering av avfall og drift av deponi, kan foregå med lavest mulig utslipp og belastning på miljø.*

*IØR skal velge tekniske løsninger som er optimale i forhold til miljøbelastning og tilrettelegging av driften»*

Våre miljømål er:

- IØR skal årlig ha økt materialgjenvinning.
- IØR skal legge til rette for større grad av ombruk.
- IØR skal måle graden av klimabelastning som virksomheten gir, og årlig jobbe med tiltak som kan redusere klimabelastningene
- IØR skal jobbe for å redusere HMS belastningen fra støving.
- IØR skal redusere mengden flygeavfall.
- IØR skal jobbe mot å nå EU sitt mål om 65% materialgjenvinning innen 2035.

IØR skal bidra til å nå FN's bærekraftsmål, som er en felles arbeidsplan for å utrydde fattigdom, bekjempe ulikhet og stoppe klimaendringene innen 2030. Samt bidra til at Norge når EU sine krav for ombruk og materialgjenvinning, som er en del av den sirkulære pakken. IØR baserer sin drift på prinsippene i avfallspyramiden.

IØR legger til rette for sirkulærøkonomi gjennom nedstrømsløsninger. Noe av varene til gjenvinningsstasjonen sirkuleres gjennom Deltagruppen (arbeids- og inkluderingsbedrift), Fretex og Indre Østfold Fengsel til ombruksvarer. Det jobbes for å tilpasse drift og prisregulering slik at den støtter opp om avfallspyramiden, bærekraftsmålene i FN og EU sin sirkulære pakke, inkludert målene om ombruk og materialgjenvinning.

## FN'S BÆREKRAFTSMÅL



Det er spesielt mål 12 og 13, men også mål 6.3, 11.6 og 14.1, se nærmere beskrivelse under.

**MÅL 12: SIKRE BÆREKRAFTIGE FORBRUKS- OG PRODUKSJONSMØNSTRE**

**MÅL 13: HANDLE UMIDDELBART FOR Å BEKJEMPE KLIMAENDRINGENE OG KONSEKVENSENE AV DEM**

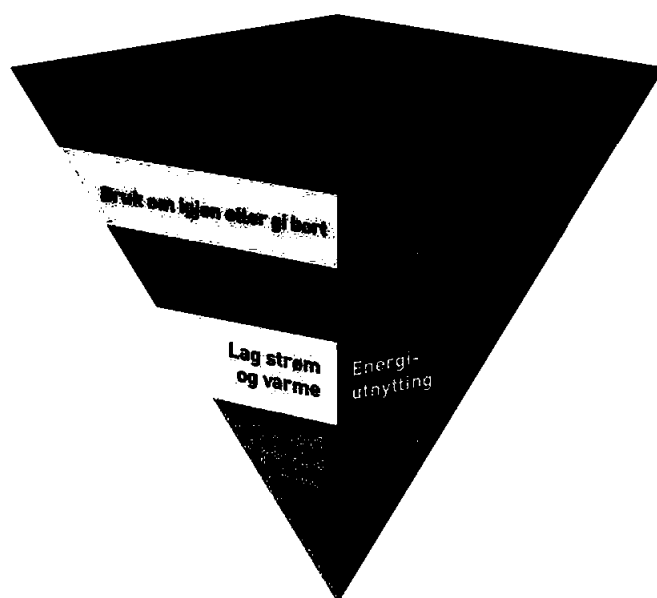
14.1 Innen 2025 forhindre og i betydelig grad redusere alle former for havforurensning, særlig fra landbasert virksomhet, herunder forurensning forårsaket av marin forsøpling og næringsstoffer.

6.3 Innen 2030 sørge for bedre vannkvalitet ved å redusere forurensning, avskaffe avfallsdumping og mest mulig begrense utslipp av farlige kjemikalier og materialer, halvere andelen ubehandlet spillvann og i vesentlig grad øke gjenvinning og trygg ombruk på verdensbasis.



11.6 Innen 2030 redusere negative konsekvenser for miljøet i storbyene målt per innbygger, blant annet ved å legge særlig vekt på luftkvalitet samt offentlig og annen form for avfallshåndtering.

### AVFALLSPYRAMIDEN



I 2020 var deponert avfall fra husholdning kun 1,9 %.

### Mål for ombruk og materialgjenvinning:

- Obligatorisk utsortering av matavfall innen 2023
- Obligatorisk innsamling av tekstiler og farlig avfall innen 2025
- 55% materialgjenvinning innen 2025
- 60% materialgjenvinning innen 2030
- 65% materialgjenvinning innen 2035
- Produsentansvaret ilegges krav om full kostnadsdekning for behandlingskostnader

For å oppnå mål om 65% materialgjenvinning av avfall innen 2035, har IØR gått inn på eiersiden til Østfold Avfallssortering IKS (ØAS).



Årsmelding 2020

ØAS har i løpet av 2020 fått på plass alle formaliteter rundt selskapsopprettelsen og ansatt daglig leder. ØAS har fått på plass finansiering til planlegging og bygging av et sorteringsanlegg med tilhørende bygg, samt ervervelse av tomt. ØAS har igangsatt planlegging av forprosjekt til prosessanlegg og bygg, og vil etter planen være i drift med sorteringsanlegget første halvdel av 2024. Det er etablert et kontaktforum mellom ØAS og renovasjonsansvarlige i eierkommunene.

## ORGANISASJON

### BEMANNING

Ved utgangen av 2020 hadde IØR 24,4 årsverk i fast ansettelse hvorav 22 i 100%-stillinger. Det var 2 nyansettelser i 2020. Det har gjennom året vært leid ut en person (50% stilling) fast til vårt datterselskap Retura Østfold AS.

Ledelsen i 2020 besto av:

| Ansatt                  | Stilling/funksjon            |
|-------------------------|------------------------------|
| Tor Morten Mandt        | Daglig leder                 |
| Ole Christian Borgeraas | Administrasjonssjef          |
| Marianne Malm-Johnsen   | Driftssjef og KHMS-ansvarlig |

Revisor er Indre Østfold Kommunerevisjon IKS.

Stamina Helse Bedriftshelsetjeneste har i 2020 gjennomført arbeidshelseundersøkelse av alle ansatte, samt bistått IØR med sykefraværarbeid, systematisk HMS-arbeid, arbeidshelse og psyko-sosialt arbeidsmiljø, samt gjennomført vaksinerings av ansatte.

### SYKEFRAVÆR

Totalt sykefravær i 2020 var på 8,26 %. Sykefraværet skyldes i hovedsak langtidssyke, da egenmeldt sykefravær var på kun 1,04 %, hvilket er å anse som meget lavt.

### LIKESTILLING

Arbeidsplassen er tilrettelagt for begge kjønn. Andelen kvinner i IØR er 30 %. Styret og ledelsen har ikke sett det som nødvendig å iverksette spesielle tiltak for å fremme likestilling.

Indre Østfold Renovasjon





## ARBEIDSMILJØ/HMS

Selskapet har fokus på helse, miljø og sikkerhet. Det gis nødvendig opplæring innen bruk av verneutstyr, håndtering av farlig avfall, maskiner etc. Det tilbys nødvendig vaksinasjonsprogram og medisinske kontroller for ansatte som trenger dette i forhold til sin arbeidssituasjon.

## MEDLEMSKAP

IØR IKS er medlem av følgende organisasjoner:

- KS Bedrift, arbeidsgiverorganisasjon
- Avfall Norge, bransjeorganisasjon
- Norsk forening for farlig avfall (NFFA), bransjeorganisasjon
- Gjenvinning Østfold
- Avfallsforum Østfold
- Avfallsforum Øst

IØR er representert i Avfall Norge, KS bedrift, Avfallsforum Østfold og Gjenvinning Østfold.

## DRIFT

### KONSESJONSKRAV

IØR er underlagt konsesjonskrav fra Fylkesmannen i Oslo og Viken som stiller krav til hvilke typer avfall som kan deponeres, samt krav til overvåking av sigevann, grunnvann og overflatevann.

#### Grunnvann

Det er etablert 3 brønner ved Stegen Avfallsanlegg for kartlegging av mulig sigevannsforurensning av grunnvannet. Den 3. brønnen er en referansebrønn for bedre å kunne avgjøre om sigevann påvirker grunnvannet. Grunnvannet analyseres 4 ganger pr. år.

#### Sigevann

Bekkelukkingen under deponiet har innlekking av sigevann. Av den grunn ble det besluttet å gjøre bekkelukkingen til en ren sigevannsledning. For å redusere vannmengden fra arealer på oversiden av deponiet pumpes en stor del av dette overvannet utenom deponiet. Sigevannet fra Stegen Avfallsanlegg går via kommunalt renseanlegg til utslipp i Revaugbekken med utslipp i Vammasjøen i Glomma.





Årsmelding 2020

Sigevannet skal analyseres kvartalsvis for ulike stoffer fastlagt av forurensningsmyndighetene med et utvidet program hvert 5. år. Analyseresultatene viser en nedadgående konsentrasjon for de fleste tungmetaller i sigevannet siden 2006, og konsentrasjonene er også lavere i forhold til de fleste andre deponier. Grunnvannet ser ikke ut til å være noe påvirket av sigevann.

#### Deponigass

Deponigassanlegget ved Stegen Avfallsanlegg produserte 294.000 m<sup>3</sup> deponigass i 2020. Av denne mengden ble ca. 74 % brukt til oppvarming av gjenvinningsstasjonen og bygningsmassen ved IØR (230.000 m<sup>3</sup>). Den resterende mengden ble brent i fakkell. Deponigassen har et metaninnhold på ca. 45 %. Mengde deponigass er blitt redusert grunnet lite nedbrytbart avfall til deponi.

#### Avvik og forbedringer

Avvik blir meldt gjennom miljøstyringssystemet Landax. Det ble meldt 26 avvik i 2020. Avvikskategoriene er reklamasjoner til og fra våre leverandører, brudd på forpliktelser og HMS avvik. De ansatte har stort fokus på å skape en sikker arbeidshverdag, men vi er ikke flinke nok til å dokumentere alle forbedringer og tiltak vi gjør, selv om det er lagt til rette for at avvik kan meldes via smarttelefoner. Vi fortsetter arbeidet med fokus på en sikker arbeidsplass og kontinuerlige forbedringer.

Indre Østfold Renovasjon





## PROSJEKTER

IØR har gjennom en lengre periode jobbet med utviklingsprosjektet «Ny Giv Stegen» med flere delmål:

- Fordrøyningsbasseng
- Grunnerverv
- Nytt kjøremønster for å skille privat trafikk og næringstrafikk
- Omlastingshall for husholdningsavfall
- Sorteringshall for sortering av næringsavfall.

IØR har ervervet tidligere leid areal slik at ovenstående kan bli realisert. Prosessen med å erverve areal pågår fremdeles. Videre har vi vurdert at det er mer riktig å eie grunn, da vi har et langsiktig perspektiv på vår virksomhet. «Ny giv Stegen» har tatt lenger tid enn forutsatt, men vi er nå godt i gang med fordrøyningsbasseng og ny adkomstveg.





**AVFALLSKALENDER**

Avfallskalender

Du søker på adressen

Adressen er registrert i systemet

Nærliggende

NORIKART

Avfallskalender

Du søker på adresse

Tidspunktet er

Dine neste hentetider er

Østfold  
 To 18.01  
 To 18.01

Hordaland  
 To 17.01  
 To 17.01

Møre og Romsdal  
 To 18.01  
 To 17.01

Akershus og Oslo  
 Fr 25.01  
 To 14.02

Vest-Agder  
 Fr 26.01  
 To 14.02

Søknadsnummer for neste Årst

Brønnøysundregistrene

| Uke     | Planlagt  | Planlagt  | Planlagt  | Planlagt  | Planlagt  |
|---------|-----------|-----------|-----------|-----------|-----------|
| Uke 1   | Jan 18.1  | Jan 18.1  | Jan 18.1  | Jan 18.1  | Jan 18.1  |
| Uke 2   | Jan 19.1  | Jan 19.1  | Jan 19.1  | Jan 19.1  | Jan 19.1  |
| Uke 3   | Jan 20.1  | Jan 20.1  | Jan 20.1  | Jan 20.1  | Jan 20.1  |
| Uke 4   | Jan 21.1  | Jan 21.1  | Jan 21.1  | Jan 21.1  | Jan 21.1  |
| Uke 5   | Jan 22.1  | Jan 22.1  | Jan 22.1  | Jan 22.1  | Jan 22.1  |
| Uke 6   | Jan 23.1  | Jan 23.1  | Jan 23.1  | Jan 23.1  | Jan 23.1  |
| Uke 7   | Jan 24.1  | Jan 24.1  | Jan 24.1  | Jan 24.1  | Jan 24.1  |
| Uke 8   | Jan 25.1  | Jan 25.1  | Jan 25.1  | Jan 25.1  | Jan 25.1  |
| Uke 9   | Jan 26.1  | Jan 26.1  | Jan 26.1  | Jan 26.1  | Jan 26.1  |
| Uke 10  | Jan 27.1  | Jan 27.1  | Jan 27.1  | Jan 27.1  | Jan 27.1  |
| Uke 11  | Jan 28.1  | Jan 28.1  | Jan 28.1  | Jan 28.1  | Jan 28.1  |
| Uke 12  | Jan 29.1  | Jan 29.1  | Jan 29.1  | Jan 29.1  | Jan 29.1  |
| Uke 13  | Jan 30.1  | Jan 30.1  | Jan 30.1  | Jan 30.1  | Jan 30.1  |
| Uke 14  | Jan 31.1  | Jan 31.1  | Jan 31.1  | Jan 31.1  | Jan 31.1  |
| Uke 15  | Jan 31.2  | Jan 31.2  | Jan 31.2  | Jan 31.2  | Jan 31.2  |
| Uke 16  | Jan 31.3  | Jan 31.3  | Jan 31.3  | Jan 31.3  | Jan 31.3  |
| Uke 17  | Jan 31.4  | Jan 31.4  | Jan 31.4  | Jan 31.4  | Jan 31.4  |
| Uke 18  | Jan 31.5  | Jan 31.5  | Jan 31.5  | Jan 31.5  | Jan 31.5  |
| Uke 19  | Jan 31.6  | Jan 31.6  | Jan 31.6  | Jan 31.6  | Jan 31.6  |
| Uke 20  | Jan 31.7  | Jan 31.7  | Jan 31.7  | Jan 31.7  | Jan 31.7  |
| Uke 21  | Jan 31.8  | Jan 31.8  | Jan 31.8  | Jan 31.8  | Jan 31.8  |
| Uke 22  | Jan 31.9  | Jan 31.9  | Jan 31.9  | Jan 31.9  | Jan 31.9  |
| Uke 23  | Jan 31.10 | Jan 31.10 | Jan 31.10 | Jan 31.10 | Jan 31.10 |
| Uke 24  | Jan 31.11 | Jan 31.11 | Jan 31.11 | Jan 31.11 | Jan 31.11 |
| Uke 25  | Jan 31.12 | Jan 31.12 | Jan 31.12 | Jan 31.12 | Jan 31.12 |
| Uke 26  | Jan 31.13 | Jan 31.13 | Jan 31.13 | Jan 31.13 | Jan 31.13 |
| Uke 27  | Jan 31.14 | Jan 31.14 | Jan 31.14 | Jan 31.14 | Jan 31.14 |
| Uke 28  | Jan 31.15 | Jan 31.15 | Jan 31.15 | Jan 31.15 | Jan 31.15 |
| Uke 29  | Jan 31.16 | Jan 31.16 | Jan 31.16 | Jan 31.16 | Jan 31.16 |
| Uke 30  | Jan 31.17 | Jan 31.17 | Jan 31.17 | Jan 31.17 | Jan 31.17 |
| Uke 31  | Jan 31.18 | Jan 31.18 | Jan 31.18 | Jan 31.18 | Jan 31.18 |
| Uke 32  | Jan 31.19 | Jan 31.19 | Jan 31.19 | Jan 31.19 | Jan 31.19 |
| Uke 33  | Jan 31.20 | Jan 31.20 | Jan 31.20 | Jan 31.20 | Jan 31.20 |
| Uke 34  | Jan 31.21 | Jan 31.21 | Jan 31.21 | Jan 31.21 | Jan 31.21 |
| Uke 35  | Jan 31.22 | Jan 31.22 | Jan 31.22 | Jan 31.22 | Jan 31.22 |
| Uke 36  | Jan 31.23 | Jan 31.23 | Jan 31.23 | Jan 31.23 | Jan 31.23 |
| Uke 37  | Jan 31.24 | Jan 31.24 | Jan 31.24 | Jan 31.24 | Jan 31.24 |
| Uke 38  | Jan 31.25 | Jan 31.25 | Jan 31.25 | Jan 31.25 | Jan 31.25 |
| Uke 39  | Jan 31.26 | Jan 31.26 | Jan 31.26 | Jan 31.26 | Jan 31.26 |
| Uke 40  | Jan 31.27 | Jan 31.27 | Jan 31.27 | Jan 31.27 | Jan 31.27 |
| Uke 41  | Jan 31.28 | Jan 31.28 | Jan 31.28 | Jan 31.28 | Jan 31.28 |
| Uke 42  | Jan 31.29 | Jan 31.29 | Jan 31.29 | Jan 31.29 | Jan 31.29 |
| Uke 43  | Jan 31.30 | Jan 31.30 | Jan 31.30 | Jan 31.30 | Jan 31.30 |
| Uke 44  | Jan 31.31 | Jan 31.31 | Jan 31.31 | Jan 31.31 | Jan 31.31 |
| Uke 45  | Jan 31.32 | Jan 31.32 | Jan 31.32 | Jan 31.32 | Jan 31.32 |
| Uke 46  | Jan 31.33 | Jan 31.33 | Jan 31.33 | Jan 31.33 | Jan 31.33 |
| Uke 47  | Jan 31.34 | Jan 31.34 | Jan 31.34 | Jan 31.34 | Jan 31.34 |
| Uke 48  | Jan 31.35 | Jan 31.35 | Jan 31.35 | Jan 31.35 | Jan 31.35 |
| Uke 49  | Jan 31.36 | Jan 31.36 | Jan 31.36 | Jan 31.36 | Jan 31.36 |
| Uke 50  | Jan 31.37 | Jan 31.37 | Jan 31.37 | Jan 31.37 | Jan 31.37 |
| Uke 51  | Jan 31.38 | Jan 31.38 | Jan 31.38 | Jan 31.38 | Jan 31.38 |
| Uke 52  | Jan 31.39 | Jan 31.39 | Jan 31.39 | Jan 31.39 | Jan 31.39 |
| Uke 53  | Jan 31.40 | Jan 31.40 | Jan 31.40 | Jan 31.40 | Jan 31.40 |
| Uke 54  | Jan 31.41 | Jan 31.41 | Jan 31.41 | Jan 31.41 | Jan 31.41 |
| Uke 55  | Jan 31.42 | Jan 31.42 | Jan 31.42 | Jan 31.42 | Jan 31.42 |
| Uke 56  | Jan 31.43 | Jan 31.43 | Jan 31.43 | Jan 31.43 | Jan 31.43 |
| Uke 57  | Jan 31.44 | Jan 31.44 | Jan 31.44 | Jan 31.44 | Jan 31.44 |
| Uke 58  | Jan 31.45 | Jan 31.45 | Jan 31.45 | Jan 31.45 | Jan 31.45 |
| Uke 59  | Jan 31.46 | Jan 31.46 | Jan 31.46 | Jan 31.46 | Jan 31.46 |
| Uke 60  | Jan 31.47 | Jan 31.47 | Jan 31.47 | Jan 31.47 | Jan 31.47 |
| Uke 61  | Jan 31.48 | Jan 31.48 | Jan 31.48 | Jan 31.48 | Jan 31.48 |
| Uke 62  | Jan 31.49 | Jan 31.49 | Jan 31.49 | Jan 31.49 | Jan 31.49 |
| Uke 63  | Jan 31.50 | Jan 31.50 | Jan 31.50 | Jan 31.50 | Jan 31.50 |
| Uke 64  | Jan 31.51 | Jan 31.51 | Jan 31.51 | Jan 31.51 | Jan 31.51 |
| Uke 65  | Jan 31.52 | Jan 31.52 | Jan 31.52 | Jan 31.52 | Jan 31.52 |
| Uke 66  | Jan 31.53 | Jan 31.53 | Jan 31.53 | Jan 31.53 | Jan 31.53 |
| Uke 67  | Jan 31.54 | Jan 31.54 | Jan 31.54 | Jan 31.54 | Jan 31.54 |
| Uke 68  | Jan 31.55 | Jan 31.55 | Jan 31.55 | Jan 31.55 | Jan 31.55 |
| Uke 69  | Jan 31.56 | Jan 31.56 | Jan 31.56 | Jan 31.56 | Jan 31.56 |
| Uke 70  | Jan 31.57 | Jan 31.57 | Jan 31.57 | Jan 31.57 | Jan 31.57 |
| Uke 71  | Jan 31.58 | Jan 31.58 | Jan 31.58 | Jan 31.58 | Jan 31.58 |
| Uke 72  | Jan 31.59 | Jan 31.59 | Jan 31.59 | Jan 31.59 | Jan 31.59 |
| Uke 73  | Jan 31.60 | Jan 31.60 | Jan 31.60 | Jan 31.60 | Jan 31.60 |
| Uke 74  | Jan 31.61 | Jan 31.61 | Jan 31.61 | Jan 31.61 | Jan 31.61 |
| Uke 75  | Jan 31.62 | Jan 31.62 | Jan 31.62 | Jan 31.62 | Jan 31.62 |
| Uke 76  | Jan 31.63 | Jan 31.63 | Jan 31.63 | Jan 31.63 | Jan 31.63 |
| Uke 77  | Jan 31.64 | Jan 31.64 | Jan 31.64 | Jan 31.64 | Jan 31.64 |
| Uke 78  | Jan 31.65 | Jan 31.65 | Jan 31.65 | Jan 31.65 | Jan 31.65 |
| Uke 79  | Jan 31.66 | Jan 31.66 | Jan 31.66 | Jan 31.66 | Jan 31.66 |
| Uke 80  | Jan 31.67 | Jan 31.67 | Jan 31.67 | Jan 31.67 | Jan 31.67 |
| Uke 81  | Jan 31.68 | Jan 31.68 | Jan 31.68 | Jan 31.68 | Jan 31.68 |
| Uke 82  | Jan 31.69 | Jan 31.69 | Jan 31.69 | Jan 31.69 | Jan 31.69 |
| Uke 83  | Jan 31.70 | Jan 31.70 | Jan 31.70 | Jan 31.70 | Jan 31.70 |
| Uke 84  | Jan 31.71 | Jan 31.71 | Jan 31.71 | Jan 31.71 | Jan 31.71 |
| Uke 85  | Jan 31.72 | Jan 31.72 | Jan 31.72 | Jan 31.72 | Jan 31.72 |
| Uke 86  | Jan 31.73 | Jan 31.73 | Jan 31.73 | Jan 31.73 | Jan 31.73 |
| Uke 87  | Jan 31.74 | Jan 31.74 | Jan 31.74 | Jan 31.74 | Jan 31.74 |
| Uke 88  | Jan 31.75 | Jan 31.75 | Jan 31.75 | Jan 31.75 | Jan 31.75 |
| Uke 89  | Jan 31.76 | Jan 31.76 | Jan 31.76 | Jan 31.76 | Jan 31.76 |
| Uke 90  | Jan 31.77 | Jan 31.77 | Jan 31.77 | Jan 31.77 | Jan 31.77 |
| Uke 91  | Jan 31.78 | Jan 31.78 | Jan 31.78 | Jan 31.78 | Jan 31.78 |
| Uke 92  | Jan 31.79 | Jan 31.79 | Jan 31.79 | Jan 31.79 | Jan 31.79 |
| Uke 93  | Jan 31.80 | Jan 31.80 | Jan 31.80 | Jan 31.80 | Jan 31.80 |
| Uke 94  | Jan 31.81 | Jan 31.81 | Jan 31.81 | Jan 31.81 | Jan 31.81 |
| Uke 95  | Jan 31.82 | Jan 31.82 | Jan 31.82 | Jan 31.82 | Jan 31.82 |
| Uke 96  | Jan 31.83 | Jan 31.83 | Jan 31.83 | Jan 31.83 | Jan 31.83 |
| Uke 97  | Jan 31.84 | Jan 31.84 | Jan 31.84 | Jan 31.84 | Jan 31.84 |
| Uke 98  | Jan 31.85 | Jan 31.85 | Jan 31.85 | Jan 31.85 | Jan 31.85 |
| Uke 99  | Jan 31.86 | Jan 31.86 | Jan 31.86 | Jan 31.86 | Jan 31.86 |
| Uke 100 | Jan 31.87 | Jan 31.87 | Jan 31.87 | Jan 31.87 | Jan 31.87 |

Kalenderen er blitt forenklet og er nå tilgjengelig på app og på vår nettside.

**KUNDEBEHANDLING**

Alle våre husholdningskunder og deres avfallsutstyr er registrert med GPS plassering, stoppepunkt, henteavstand, samarbeids-/enkeltløsninger osv. Videre er det investert i programvare som gir oss en elektronisk kundedatabase som setter oss i stand til å yte bedre kundeservice enn tidligere. Videre er det nå tilrettelagt for direkte fakturering av samtlige husholdningskunder på lik linje som vi gjør for Marker kommune i dag. Indre Østfold kommune har innført differensierte gebyrer fra 2021 og IØR utarbeider fakturagrunnlaget for dette.



## KOMMUNIKASJON



App'en «Min Renovasjon» ble lansert i 2016 og bruken har økt. Den viser tømmekalender, sorteringstips og returpunkter, samt inneholder en meldingstjeneste hvor kundene kan sende beskjeder og spørsmål til IØR.


Som en følge av dette sender vi nå bare ut avfallskalenderen til de som tar kontakt.

Hjemmeside og Facebook fortsetter å være en viktig kanal for å nå våre kunder og IØR har et bevisst forhold til kanalbruk, spesielt i forhold til sosiale media.

Erfaringer viser også at det er god effekt av å bruke små og gjentakende annonser i Smaalenene Avis, og at vi når fram til flere da enn å bruke større, mer omfattende og sjeldne annonser. Vi prøver å profilere oss og trekke fram positive opplevelser som for eksempel når en vinner i returkartonglotteriet. Vi har også innført slagordet: «Takk for at du sorterer!». Denne positive henvendelsen ønsker vi skal være toneangivende for måten vi kommuniserer på, og vi håper og tror at det vil bidra til å endre holdninger i befolkningen. Vi har også tatt i bruk en annen type profilering, både på vår egen servicebil og renovasjonsbilene, i tillegg til gjenvinningsstasjonen på Stegen. Her har vi tatt i bruk et system som kalles Flexsign, hvor det brukes utskiftbare duker som trykkes etter våre egne ønsker. Her kommer vi til å variere budskapet gjennom året ved bruk av kort tekst og enkle figurer, gjerne med en litt humoristisk stil.

Videre har vi innført SMS-varsling, noe som har vist seg å være effektivt. Dette gjelder dersom vi skal nå ut til samtlige eller vi skal varsle et bestemt område f.eks. ved utskifting av utstyr og varsling om f.eks stengte veier.







IØR tilbyr skoler og barnehager undervisning i sortering og gjenvinning, som har vært populært. Styret har nå bestemt at vi skal utvide denne ordningen slik at flere får anledning til å delta. Grunnet korona har det vært liten eller ingen aktivitet på dette området i 2020.

Alle disse tiltakene er med på å profilere IØR som en fremtidsrettet avfallsaktør med god kommunikasjon med sine innbyggere.

## INNSAMLING OG GJENVINNING

### Husholdning

Innsamlingen av husholdningsavfallet har IØR satt bort på anbud og NordRen AS har kontrakten for innsamlingen av husholdningsavfallet i IØRs eierkommuner. Vi samler inn 5 avfallsfraksjoner som blir omlastet på Stegen Avfallsanlegg, og fraktet videre til gjenvinning. Alt vesentlig av avfallet som blir levert på gjenvinningsstasjonene blir material- og energigjenvunnet. I 2020 brukte vi mye ressurser på å skifte ut de gamle kildesorteringsskapene med plastbeholdere eller nytt fellesutstyr.

### Husholdningskunder

I utgangen av 2020 bodde det 52.627 innbyggere IØRs distrikt. Ved utgangen av 2020 var antall det 23.512 husholdningskunder. I tillegg kommer 2 307 hytter.

### Husholdningsavfall; sortering og mengder

Husholdningsavfallet kildesorteres i plastemballasje, papir/papp/drikkekartong, matavfall, glass-/metallemballasje og restavfall. Matavfall og restavfall blir hentet hver 2. uke, mens papir/papp/drikkekartong, plastemballasje og glass-/metallemballasje blir hentet hver 4. uke.





Årsmelding 2020

Tabellen under viser både innsamlet og mottatt husholdningsavfall på gjenvinningsstasjonene. For detaljer se vedlegg 1.

|   |               |               |               |
|---|---------------|---------------|---------------|
| <b>Avfallsmengder til materialgjenvinning</b> | <b>8 349</b>  | <b>8 457</b>  | <b>1,3 %</b>  |
| <b>Avfallsmengder til forbrenning</b>         | <b>8 817</b>  | <b>10 697</b> | <b>21,3 %</b> |
| <b>Avfallsmengder til deponi</b>              | <b>279</b>    | <b>364</b>    | <b>30,5 %</b> |
| <b>Totale mengder husholdningsavfall</b>      | <b>17 445</b> | <b>19.518</b> | <b>11,9 %</b> |
| <b>Materialgjenvinningsprosent</b>            | <b>48 %</b>   | <b>43 %</b>   |               |

Mengde husholdningsavfall inkl. mengder mottatt på gjenvinningsstasjonene har økt med 12 % i 2020 i forhold til 2019. Av total mengde husholdningsavfall gikk 43,3 % til materialgjenvinning og 54,8 % til energiutnyttelse, mens resterende mengde ble deponert (1,9 %). IØR har avtale med Deltagruppen og Havnås fengsel om mottak av brukte gjenstander for reparasjon og ombruk.

### Gjenvinningsstasjon

IØR har 2 gjenvinningsstasjoner, hovedstasjonen på vårt anlegg på Stegen og en mindre stasjon Grensen ved Ørje. I 2020 var det totalt 53.454 kunder, som er en økning på 15 % i forhold til 2019. Kundene betaler i henhold til veid mengde. Grunnet korona har vi lange perioder benyttet «den gamle metoden» å anslå et volum. Dette har medført reduserte inntekter. Det har vært forslag fra politisk hold om å legge til rett for 2 «gratis» leveringer på gjenvinningsstasjonen. For eventuelt å kunne tilby dette og for å skille næringskunder fra husholdningskunder, blir det nå installert et adgangskontrollsystem.

### Deponi

Mengde avfall til deponi gikk opp med 190% i 2020 i forhold til 2019. Tabellen under viser deponerte mengder.

| Avfallstype               | 2019 (tonn)   | 2020 (tonn)   | Endring ( % ) |
|---------------------------|---------------|---------------|---------------|
| Ordinært avfall           | 6 296         | 5 714         | -9 %          |
| Rene masser               | 1 664         | 4 029         | 142 %         |
| Knust betong              | 1 996         | 11 266        | 464 %         |
| Asbest                    | 103           | 132           | 28 %          |
| Lett forurenset masse     | 2 969         | 16 602        | 459 %         |
| <b>Totalt til deponi:</b> | <b>13 028</b> | <b>37 743</b> | <b>190 %</b>  |


Mengde avfall til deponi varierer mye fra år til år pga. varierende byggeaktivitet og markedssituasjon.

Indre Østfold Renovasjon




**Farlig avfall**

IØR tar imot farlig avfall på Stegen avfallsanlegg hele året. Husholdningskundene har fått «rød boks» til dette formålet. I tillegg samles det inn farlig avfall med Miljøbilen på våren og høsten på egne annonserte ruter med lokale stoppesteder i hver eierkommune. Det er viktig med fokus på innsamling av farlig avfall for å følge de nasjonale målsettingene om høyest mulig innsamlingsgrad.


**Hvor havnet avfallet vårt i 2020?**

| Avfallstype                   | Mottaksanlegg                          | Blir til   |
|-------------------------------|--|--|
| Papir/papp/<br>drikkekartong  | Ragn Sells AS/Stena Recycling          | Nytt papir og emballasje   |
| Matavfall                     | Lindum, Tønsberg                       | Biogass og jordforbedring  |
| Plastemballasje               | Norsk Gjenvinning/Grønt Punkt          | Nye plastprodukter og energi   |
| Glass- og<br>metallemballasje | Sirkel, Fredrikstad                    | Ny glass-/metallemballasje, sykler,<br>samt glassvatt og glassbetong m.m |
| EE-avfall                     | Norsirk, Revac                         | Materialgjenvinning og destruksjon                                       |
| Farlig avfall                 | Renor, Batteriretur                    | Material- og energigjenvinning   |
| Hageavfall                    | Maskin og Utemiljø, Mysen              | Kompost, jordprodukter   |
| Trevirke                      | Energigjenvinning, Sverige             | Energi   |
| Impregnert trevirke           | Energigjenvinning, Sverige             | Energi   |
| Metaller                      | Norsk Gjenvinning Metall               | Nye metallprodukter  |
| Restavfall til<br>forbrenning | Klemetsrud forbrenningsanlegg,<br>Oslo | Energi   |
| Gips                          | Franzefoss gjenvinning                 | Ny gips  |



Indre Østfold Renovasjon IKS, Vammaveien 207, 1815 ASKIM

Tlf. 69 88 79 50, E-post [ior@iorenovasjon.no](mailto:ior@iorenovasjon.no)

Hjemmeside [www.iorenovasjon.no](http://www.iorenovasjon.no)

Facebook [www.facebook.com/indreostfoldrenovasjon](https://www.facebook.com/indreostfoldrenovasjon)

"Min Renovasjon" app'en



**Kontantstrømoppstilling**

Indirekte modell

**Indre Østfold Renovasjon IKS / Retura Østfold AS**

| Kontantstrøm fra operasjonelle aktiviteter   | Konsem 2020       | Konsem 2019       |
|--|-------------------|-------------------|
| Resultat før skattekostnad   | 9 421 601         | 5 853 624         |
| Periodens betalte skatt  | -1 225 032        | -1 610 663        |
| Gevinst/tap ved salg av anleggsmidler  | -350 431          | 0                 |
| Ordinære avskrivninger   | 6 275 455         | 6 334 787         |
| Nedskrivning anleggsmidler   | 0                 | 0                 |
| Endring i varelager  | 533 029           | -244 927          |
| Endring i kundefordringer  | -1 733 831        | 4 685 483         |
| Endring i leverandørgjeld  | 2 347 567         | -4 016 941        |
| Endring i forskjell mellom kostnadsført pensjon og inn-/utbetalinger i pensjonsordninger | 426 434           | 373 085           |
| Effekt av valutakursendringer  | 0                 | 0                 |
| Endring i andre tidsavgrensningsposter   | 561 862           | -462 473          |
| <b>Netto kontantstrøm fra operasjonelle aktiviteter</b>                                  | <b>16 256 654</b> | <b>10 911 975</b> |

| Kontantstrømmer fra investeringsaktiviteter                 | Konsem 2020        | Konsem 2019       |
|---|--------------------|-------------------|
| Innbetalinger ved salg av varige driftsmidler               | 535 000            | 0                 |
| Utbetalinger ved kjøp av varige driftsmidler                | -18 168 811        | -9 955 167        |
| Innbetalinger ved salg av aksjer og andeler i andre foretak | 0                  | 45 000            |
| Utbetalinger ved kjøp av aksjer og andeler i andre foretak  | -99 294            | -58 821           |
| Innbetalinger ved salg av andre investeringer               | 0                  | 0                 |
| Utbetalinger ved kjøp av andre investeringer                | 0                  | 0                 |
| <b>Netto kontantstrøm fra investeringsaktiviteter</b>       | <b>-17 733 105</b> | <b>-9 968 988</b> |

| Kontantstrømmer fra finansieringsaktiviteter           | Konsem 2020      | Konsem 2019       |
|--|------------------|-------------------|
| Innbetalinger ved opptak av ny langsiktig gjeld        | 10 000 000       | 0                 |
| Innbetalinger ved opptak av ny kortsiktig gjeld        | 0                | 0                 |
| Utbetalinger ved nedbetaling av langsiktig gjeld       | -750 000         | -750 000          |
| Utbetalinger ved nedbetaling av kortsiktig gjeld       | 0                | 0                 |
| Netto endring i kassakreditt                           | 0                | 0                 |
| Innbetalinger av egenkapital                           | 0                | 0                 |
| Tilbakebetalinger av egenkapital                       | 0                | 0                 |
| Utbetalinger av utbytte                                | -4 030 848       | -2 000 000        |
| Innbetalinger av konsernbidrag                         | 0                | 0                 |
| Utbetalinger av konsernbidrag                          | 0                | 0                 |
| <b>Netto kontantstrøm fra finansieringsaktiviteter</b> | <b>5 219 152</b> | <b>-2 750 000</b> |

| Netto endring i kontanter og kontantekvivalenter         | Konsem 2020      | Konsem 2019       |
|--|------------------|-------------------|
|  | <b>3 742 701</b> | <b>-1 807 013</b> |
| Beholdning av kontanter og kontantekvivalenter pr 01.01. | 39 673 095       | 41 480 106        |
| Beholdning av kontanter og kontantekvivalenter pr 31.12. | 43 415 794       | 39 673 095        |



## KONSERNREGNSKAP - NOTER 2020

Morselskap: Indre Østfold Renovasjon IKS (100 %)  
Datterselskap: Retura Østfold AS

F.nr. 974 642 239  
F.nr. 888 386 882

### Note 1

#### Regnskapsprinsipper

Årsregnskapet er utarbeidet i samsvar med regnskapsloven, norske regnskapsstandarder og god regnskapsskikk.

Konsernregnskapet omfatter morselskapet og datterselskapet. Konsernregnskapet viser disse selskapene som en enhet gjennom eliminering av interne transaksjoner og mellomværender (konsolidering), jf. Regnskapsloven § 3-2 tredje ledd.

#### Hovedregel for vurdering og klassifisering av eiendeler og gjeld

Eiendeler bestemt til varig eie eller bruk er klassifisert som anleggsmidler. Andre eiendeler er klassifisert som omløpsmidler. Fordringer som skal tilbakebetales innen ett år er uansett klassifisert som omløpsmidler. Ved klassifisering av kortsiktig og langsiktig gjeld er analoge kriterier lagt til grunn.

Anleggsmidler vurderes til anskaffelseskost, men nedskrives til virkelig verdi når verdifallet forventes ikke å være forbigående. Anleggsmidler med begrenset økonomisk levetid avskrives planmessig. Langsiktig gjeld balanseføres til nominelt mottatt beløp på etableringstidspunktet.

Omløpsmidler vurderes til laveste verdi av anskaffelseskost og virkelig verdi, men varelageret vurderes til anskaffelseskost etter FIFO-metoden. Det er ikke foretatt nedskrivning av ukurans. Kortsiktig gjeld balanseføres til nominelt mottatt beløp på etableringstidspunktet.

#### Varige driftsmidler

Varige driftsmidler avskrives over forventet økonomisk levetid. Avskrivningene er som hovedregel fordelt lineært over antatt økonomisk levetid.

#### Fordringer

Kundefordringer og andre fordringer oppføres til pålydende.

#### Pensjoner

Ved regnskapsføring av pensjoner er lineær opptjeningsprofil og forventet sluttlønn som opptjeningsgrunnlag lagt til grunn.

Foretakets pensjonsforpliktelse er balanseført.

Premien og innbetaling til premiefond er kostnadsført.

### Note 2

Selskapets omsetning skjer i Norge. Varer og tjenester som omsettes er:

|                                     | IØR IKS           | RØ                | Intern fakt.      | Konsern            |
|-------------------------------------|-------------------|-------------------|-------------------|--------------------|
| Omsetning av deponiggass og diesel  | 337 349           |                   | -337 349          | 0                  |
| Omsetning av arbeidskraft           | 36 350            | 0                 | -865 931          | -829 581           |
| Omsetning av leie                   | 2 400 500         | 6 085 137         | -2 729 830        | 5 755 807          |
| Omsetning av næringsavfall          | 5 715 731         | 61 128 012        | -2 714 600        | 64 129 143         |
| Omsetning av husholdningsavfall     | 5 996 575         |                   | -2 270 616        | 3 725 959          |
| Omsetning av innsamlingsstyr        | 109 496           |                   | 0                 | 109 496            |
| Omsetning av husholdningsrenovasjon | 54 661 463        |                   | 0                 | 54 661 463         |
| Omsetning diverse                   | 403 671           | 2 267 809         | -7 980            | 2 663 500          |
| Periodisering selvkost              | 1 540 915         |                   |                   | 1 540 915          |
| <b>Totalt:</b>                      | <b>71 202 051</b> | <b>69 480 958</b> | <b>-8 926 307</b> | <b>131 756 702</b> |

### Note 3

Lønnskostnader, antall ansatte, godtgjørelser, lån til ansatte mv.

|                        | 2020       | 2019       |
|------------------------|------------|------------|
| Lønninger og honorarer | 19 246 971 | 18 085 116 |
| Arbeidsgiveravgift     | 2 908 587  | 2 896 860  |
| Pensjonskostnad        | 2 510 697  | 2 647 108  |
| Andre ytelser          | 501 161    | 488 373    |
| Sum lønnskostnad       | 25 167 416 | 24 117 457 |

Gjennomsnittlig antall ansatte IØR IKS:

27

Gjennomsnittlig antall ansatte Retura Østfold AS:

10

Gjennomsnittlig antall ansatte Konsern:

37

| Ytelser til ledende personer | IØR IKS      | IØR IKS | Retura Østfold | Retura Østfold |
|------------------------------|--------------|---------|----------------|----------------|
|                              | Daglig leder | Styre   | Daglig leder   | Styre          |
| Lønn / honorar               | 948 255      | 133 031 | 1 000 720      | 106 300        |
| Pensjonskostnad              | 18 354       |         | 20 014         |                |
| Andre ytelser                | 12 112       |         | 112 468        |                |
|                              | 978 721      | 133 031 | 1 133 202      | 106 300        |

#### Regnskap

Regnskapsførsel er utført av egen regnskapsavdeling i IØR IKS.

| Revisjon               | IØR IKS | Retura Østfold | Konsern |
|------------------------|---------|----------------|---------|
| Revisjonshonorar 2020: | 51 748  | 77 000         | 128 748 |
| Annen bistand:         | 0       | 26 500         | 26 500  |
|                        | 51 748  | 103 500        | 155 248 |



## Note 4

### Varige driftsmidler

|  | 1130                   | 1150             | 1100              | 1120              | 1200/1210         | 1220              |
|--|------------------------|------------------|-------------------|-------------------|-------------------|-------------------|
|  | Anlegg under utførelse | Tomter           | Bygninger         | Anlegg            | Maskin m/utstyr   | Oppsamlingut.     |
| Anskaffelseskost 31.12.19                    | 7 066 052              | 6 011 501        | 27 222 920        | 25 121 981        | 12 463 793        | 41 264 736        |
| Tilgang                                      | 666 136                | 0                | 195 224           | 2 229 221         | 3 031 674         | 11 206 357        |
| Avgang                                       | 1 411 564              | 0                | 0                 | 0                 | 1 743 240         | 0                 |
| Anskaffelseskost 31.12.20                    | <b>6 320 623</b>       | <b>6 011 501</b> | <b>27 418 144</b> | <b>27 351 202</b> | <b>13 752 227</b> | <b>52 471 093</b> |
| Akkumulerte avskrivninger 31.12.19           | 0                      | 0                | 8 833 196         | 17 319 034        | 9 539 936         | 29 294 430        |
| Tilbakeføring av tidligere års avskrivninger | 0                      | 0                | 0                 | 0                 | -1 558 671        | 0                 |
| Årets avskrivninger                          | 0                      | 0                | 923 935           | 1 183 076         | 915 427           | 2 589 172         |
| Akkumulerte avskrivninger 31.12.20           | <b>0</b>               | <b>0</b>         | <b>9 757 131</b>  | <b>18 502 110</b> | <b>8 896 692</b>  | <b>31 883 602</b> |
| Balansført verdi pr. 31.12.20                | <b>6 320 623</b>       | <b>6 011 501</b> | <b>17 661 013</b> | <b>8 849 092</b>  | <b>4 855 535</b>  | <b>20 587 491</b> |

|                     |        |             |        |           |
|---------------------|--------|-------------|--------|-----------|
| Avskrivningsperiode | 40 år  | 10/20/40 år | 8 år   | 7/8/10 år |
| Avskrivningsmetode  | lineær | lineær      | lineær | lineær    |

|  | 1230/1240        | 1250           | 1270           | 1280             | 1290           | Sum                |
|--|------------------|----------------|----------------|------------------|----------------|--------------------|
|  | Biler/Maskiner   | Inventar       | Verktøy        | Kontormaskiner   | Programvare    |                    |
| Anskaffelseskost 31.12.19                    | 1 310 155        | 100 958        | 184 685        | 726 356          | 547 488        | 122 020 625        |
| Tilgang                                      | 0                | 0              | 0              | 573 338          | 266 863        | 18 168 811         |
| Avgang                                       | 0                | 0              | 0              | 0                | 0              | 3 154 804          |
| Anskaffelseskost 31.12.20                    | <b>1 310 155</b> | <b>100 958</b> | <b>184 685</b> | <b>1 299 694</b> | <b>814 350</b> | <b>137 034 632</b> |
| Akkumulerte avskrivninger 31.12.19           | 895 672          | 75 568         | 184 683        | 587 027          | 537 984        | 67 267 530         |
| Tilbakeføring av tidligere års avskrivninger | 0                | 0              | 0              | 0                | 0              | -1 558 671         |
| Årets avskrivninger                          | 120 260          | 7 032          | 0              | 69 658           | 29 144         | 5 837 704          |
| Akkumulerte avskrivninger 31.12.20           | <b>1 015 931</b> | <b>82 601</b>  | <b>184 683</b> | <b>656 685</b>   | <b>567 129</b> | <b>71 546 564</b>  |
| Balansført verdi pr. 31.12.20                | <b>294 224</b>   | <b>18 357</b>  | <b>2</b>       | <b>643 009</b>   | <b>247 221</b> | <b>65 488 068</b>  |

|                     |        |        |        |        |        |
|---------------------|--------|--------|--------|--------|--------|
| Avskrivningsperiode | 8 år   | 5 år   | 5 år   | 3/5 år | 5 år   |
| Avskrivningsmetode  | lineær | lineær | lineær | lineær | lineær |

### Finansiering med egenkapital ved tilgang av anleggsmidler 2020

|                               | 1130    | 1100      | 1200/1210 | 1220      | 1250       | Sum               |
|-------------------------------|---------|-----------|-----------|-----------|------------|-------------------|
|                               |         | 1120      | 1230/1240 |           | 1280/1290  |                   |
| Bruk av egenkapital           | 666 136 | 2 424 445 | 0         | 3 031 674 | 11 206 357 | 18 168 811        |
| Salg/innbytte av driftsmiddel |         |           | 415 000   |           |            | 415 000           |
| <b>Sum:</b>                   |         |           |           |           |            | <b>18 583 811</b> |

## Note 5

### Fordringer med forfall senere enn ett år

Ved regnskapsårets utgang er det ikke fordringer med forfall utover ett år regnet fra balansedagen.

## Note 6

## Note 7

### Langsiktig gjeld

Gjeld som forfaller mer enn fem år etter regnskapsårets utgang

|                                |            |           |
|--------------------------------|------------|-----------|
| Gjeld til kredittinstitusjoner | 2020       | 2019      |
|                                | 15 625 000 | 6 375 000 |

### Avdragsprofil langsiktig gjeld

|                      | 2021    | 2022    | 2023    | 2024    | 2025    |
|----------------------|---------|---------|---------|---------|---------|
| Kommunalbanken 7 år  | 750 000 | 750 000 | 750 000 | 750 000 | 750 000 |
| Kommunalbanken 20 år | 500 000 | 500 000 | 500 000 | 500 000 | 500 000 |

## Note 8

### Pantstillelser og garantier

Selskapet kan ikke stille garanti eller pansette sine eiendeler til sikkerhet for andres økonomiske forpliktelse.

## Note 9

### Egenkapital

|  | 2050               |
|--|--------------------|
|  | Annen EK           |
| Egenkapital 01.01.20 - IØR IKS                 | -36 664 750        |
| Egenkapital 01.01.20 - Retura Østfold AS       | -36 363 238        |
| Disponering av årsresultat - IØR IKS           | 3 409 335          |
| Disponering av årsresultat - Retura Østfold AS | -7 574 637         |
| <b>Egenkapital 31.12.20</b>                    | <b>-77 193 291</b> |



## Note 10

### Eierstruktur

Det er ikke forutsatt noen innskuddsplikt i selskapet. De deltakende kommuners ideelle eierandel i selskapet beregnes ut fra registret omsetning (husholdnings- og hytterenovasjon), dvs. siste avlagte regnskap. Det samme gjelder forpliktelsene.

|   | Abonnenter    | Hytter       | Omsetning til eierkommunene |                  |                  | Sekker/annet  |
|---|---------------|--------------|-----------------------------|------------------|------------------|---------------|
|   | pr. 31.12.20  | pr. 31.12.20 | Husholding                  | Hytter           | Offentlige bygg  |               |
| Indre Østfold                                 | 20 186        | 1 376        | 44 369 868                  | 1 520 508        | 2 659 970        | 16 800        |
| Mårker Kommune - Kundene fakt. direkte av IØR | 1 724         | 578          | 4 157 971                   | 710 554          | 210 366          | 1 600         |
| Skiptvet Kommune                              | 1 602         | 353          | 3 512 490                   | 390 072          | 302 437          | 0             |
|   | <b>23 512</b> | <b>2 307</b> | <b>52 040 329</b>           | <b>2 621 134</b> | <b>3 172 772</b> | <b>18 400</b> |

| Eierandel 2020:                               | Omsetning         |                 |
|---|-------------------|-----------------|
|   | Hush./hytter      | %               |
| Indre Østfold                                 | 45 890 376        | 83,95 %         |
| Mårker Kommune - Kundene fakt. direkte av IØR | 4 868 525         | 8,91 %          |
| Skiptvet Kommune                              | 3 902 562         | 7,14 %          |
|   | <b>54 661 463</b> | <b>100,00 %</b> |

## Note 11

### Forpliktelser vedrørende sikring av deponi og anlegg

Avsetning til etterdriftsfond skal dekke kostnadene ved avfallsdeponiet etter at deponering av avfall er avsluttet, og ansvaret påløper i minst 30 år iht. avfallsforskriftens § 9.10 om finansiell garanti og kostnadsdekning.

En utredning vedrørende etterdriftsforpliktelsene ble gjennomført november 2012 av Hjeltnes Consult. Forutsetningene for beregningen er imidlertid endret i løpet av 2014, da fremtidige planer for anlegget medfører at det arealet som omfattes av garantiforpliktelsens § 9.10 blir vesentlig mindre.

- Forventede utgifter til avslutningsarbeider: 10 700 000
- Årlige utgifter i etterdriftsperioden: 400 500
- Avslutningskostnaden: 400 000

#### Forutsetninger:

- Gjensstående levetid på deponiet fra 2012. 10 år Anslag på levetid pr. 31.12.20: 2 år
- Realrente: 3 %
- Ikke krav om egen rensing av sigevann

Dette gir en nåverdi ved utgangen av deponiets levetid på kr. 18.714.771,-.

Årets avsetning til etterdriftsforpliktelse er fastsatt til kr. 486.392,-.

Dette gir følgende balanseført etterdriftsforpliktelse pr. 31.12.20:

|   |                    |
|---|--------------------|
| Forpliktelse Etterdrift pr. 31.12.19        | -17 307 963        |
| Årets avsetning til etterdrift              | -486 392           |
| <b>Forpliktelse Etterdrift pr. 31.12.20</b> | <b>-17 794 355</b> |

En egen bankkonto, 1100.41.40615, er øremerket etterdriftsforpliktelsene:

**Saldo konto 1100.41.40615 pr. 31.12.2020: 189 045**

## Note 12

### Pensjonsordninger

Selskapens ansatte inngår i en kollektiv pensjonsordning i Kommunal Landspensjonskasse. Tjenestepensjonsordningene gir ved full opptjening en alderspensjon som sammen med folketrygdens ytelser utgjør en samlet bruttopensjon på 66% av pensjonsgrunnlaget.

|   | Retura Østfold    |                   | Indre Østfold Renovasjon IKS |                   |
|---|-------------------|-------------------|------------------------------|-------------------|
|   | 31.12.2020        | 31.12.2019        | 31.12.2020                   | 31.12.2019        |
| Brutto påløpt pensjonsforpliktelse                | 5 930 889         | 4 549 892         | 30 309 417                   | 25 617 504        |
| Pensjonsmidler                                    | 4 691 487         | 3 347 232         | 24 882 732                   | 21 412 077        |
| <b>Netto forpliktelse før arb.avgift</b>          | <b>1 239 402</b>  | <b>1 202 660</b>  | <b>5 426 685</b>             | <b>4 205 427</b>  |
| Arbeidsgiveravgift                                | 174 756           | 169 575           | 765 163                      | 592 965           |
| <b>Netto forpliktelse inkl. aga</b>               | <b>1 414 158</b>  | <b>1 372 235</b>  | <b>6 191 848</b>             | <b>4 798 392</b>  |
| Ikke resultatført aktuært gevinst (tap) ekskl.aga | 36 206            | -45 281           | -2 406 539                   | -1 440 789        |
| Ikke resultatført aktuært gevinst (tap) aga       | 5 105             | -6 384            | -339 322                     | -203 151          |
| Ikke resultatført planendringer                   | 0                 | 0                 | 0                            | 0                 |
| <b>Balanseført nto forpl.(midler) etter aga</b>   | <b>1 455 469</b>  | <b>1 320 570</b>  | <b>3 445 987</b>             | <b>3 154 452</b>  |
| Antall aktive                                     | 11                | 10                | 27                           | 28                |
| Antall pensjoner                                  | 1                 | 1                 | 9                            | 8                 |
| <b>FORUTSETNINGER</b>                             | <b>31.12.2020</b> | <b>31.12.2019</b> | <b>31.12.2020</b>            | <b>31.12.2019</b> |
| Diskonteringsrente                                | 1,70 %            | 2,30 %            | 1,70 %                       | 2,30 %            |
| Lønnsvekst  | 2,25 %            | 2,25 %            | 2,25 %                       | 2,25 %            |
| G-regulering                                      | 2,00 %            | 2,00 %            | 2,00 %                       | 2,00 %            |
| Pensjonsregulering                                | 1,24 %            | 1,24 %            | 1,24 %                       | 1,24 %            |
| Forventet avkastning                              | 3,10 %            | 3,80 %            | 3,10 %                       | 3,80 %            |
| Agasats   | 14,10 %           | 14,10 %           | 14,10 %                      | 14,10 %           |
| Amortiseringstid                                  | 10                | 10                | 8                            | 8                 |
| Korridorstørrelse                                 | 10,00 %           | 10,00 %           | 10,00 %                      | 10,00 %           |

## Note 13



## Note 14

|   |                |                       |                |
|---|----------------|-----------------------|----------------|
| <b>Bundne midler</b>                              | <b>IØR IKS</b> | <b>Retura Østfold</b> | <b>Konsern</b> |
| Skattekostnadsmidler som er inkl. i bankinnskudd: | 567 416        | 251 730               | 819 146        |

## Note 15

### Selvkostberegning for Indre Østfold Renovasjon IKS 2020

#### Selvkost Momentum ( se vedlegg til note 15)

|   |                   |
|---|-------------------|
| Underskudd selvkostberegning 2020                     | -1 499 049        |
| - Renter på saldo underskudd selvkost 31.12.19 (1799) | -41 866           |
| <b>Underskudd selvkost 2020</b>                       | <b>-1 540 915</b> |

## Note 16

### Skattenote - IØR IKS

|   |            |
|---|------------|
| Resultat før skattekostnad:               | -1 573 877 |
| Permanente forskjeller                    |            |
| Regnskapsmessig resultat selvkost *1):    | -435 796   |
| Utbytte fra Retura Østfold AS             | -1 000 000 |
| Grunnlag bokført skattekostnad            | -3 009 673 |
| Endring midlertidige forskjeller*2)       |            |
| Driftsmidler                              | 98 406     |
| Etterdriftsgaranti                        | 486 392    |
| Pensjonsforpliktelse                      | 233 229    |
| Grunnlag betalbar skatt                   | -2 191 646 |
| Betalbar skatt (22%)                      | 0          |
| Endring utsatt skatt                      | -179 966   |
| For mye avsatt betalbar skatt i fjor      | 0          |
| For mye avsatt utsatt skattefordel i fjor | 0          |
| Årets skattekostnad                       | -179 966   |

\*1) Regnskapsmessig resultat selvkost fremkommer slik:

|   |         |
|---|---------|
| Selvkostresultat (= 0,-)                        | 0       |
| Kalkulatoriske finansposter (legges til)        | 328 713 |
| Kalkulatoriske renter selvkostfond (legges til) | 41 866  |
| Faktiske renteinntekter (legges til)            | 155 613 |
| Faktisk utbytte (legges til)                    | 0       |
| Faktiske rentekostnader (trekkes fra)           | -90 396 |
| =Faktisk resultat                               | 435 796 |

\*2) Spesifikasjon av midlertidige forskjeller

|   | Pr. 01.01.  | Pr. 31.12.  | Endring |
|---|-------------|-------------|---------|
| Midlertidige forskjeller knyttet til driftsmidler         | -3 926 907  | -4 025 313  | 98 406  |
| Midlertidige forskjeller knyttet til garantikostn.        | -17 307 963 | -17 794 355 | 486 392 |
| Midlertidige forskjeller knyttet til pensjonsforpliktelse | -2 523 561  | -2 756 790  | 233 229 |
| Sum midlertidige forskjeller                              | -23 758 431 | -24 576 458 | 818 027 |
| Forskjeller som ikke inngår i beregning av utsatt skatt   | 16 348 612  | 16 348 612  | 0       |
| Grunnlag for beregning av utsatt skatt/skattefordel       | -7 409 819  | -8 227 846  | 818 027 |
| Utsatt skattefordel (22% pr. 31.12.)                      | -1 630 160  | -1 810 126  | 179 966 |

Det knytter seg såpass stor usikkerhet til utsatt skattefordel opparbeidet i perioden før selskapet ble skattepliktig for sin næringsvirksomhet. Av den grunn er det kun endringen i utsatt skattefordel som er bokført i regnskapet for 2020.

### Skattenote - Retura Østfold AS

#### Midl. forskjeller - Utsatt skatt/skattefordel

Utsatt skatt/utsatt skattefordel i balansen avsettes på grunnlag av forskjeller mellom regnskapsmessige og skattemessige verdier i henhold til norsk regnskapsstandard for skatt. Midlertidige skatteøkende og skatte-reducerende forskjeller som kan fastsettes er nettoført.

| Midlertidige forskjeller knyttet til:                 | 01.01.20       | 31.12.20        | Endring       |
|---|----------------|-----------------|---------------|
| Anleggsmidler   | 1 574 287      | 1 302 881       | 271 406       |
| Omløpsmidler  | -455 227       | -411 644        | -43 583       |
| Andre forskjeller                                     | -1 320 570     | -1 455 469      | 134 899       |
| Netto forskjeller                                     | -201 510       | -564 232        | 362 722       |
| Skattereduserende forskjeller som ikke kan fastsettes | 0              | 0               | 0             |
| Sum midlertidige forskjeller                          | -201 510       | -564 232        | 362 722       |
| <b>Utsatt skattefordel 31.12.20 basert på 22%</b>     | <b>-44 332</b> | <b>-124 131</b> | <b>79 799</b> |

| Grunnlag for beregning av skatt                    | 2020              | 2019             |
|--|-------------------|------------------|
| Ordinært resultat før skattekostnad                | 10 995 478        | 5 748 206        |
| +/- Permanente forskjeller                         | 8 344             | 22 178           |
| +/- Årets endring i midlertidige forskjeller       | 362 722           | -202 050         |
| <b>Årets skattegrunnlag</b>                        | <b>11 366 544</b> | <b>5 568 334</b> |
| Betalbar inntekstskatt for selskapet basert på 23% | 2 500 640         | 1 225 033        |
| Sum  | 2 500 640         | 1 225 033        |
| +/- Endring i utsatt skatt                         | -79 799           | 44 452           |



|                                    |           |           |
|------------------------------------|-----------|-----------|
| Skattekostnad i resultatregnskapet | 2 420 841 | 1 269 485 |
| Betalbar skatt i skattekostnad     | 2 500 640 | 1 225 033 |
| Betalbar skatt i balansen          | 2 500 640 | 1 225 033 |

Note 17

Varelager

|                                     | 31.12.2020 | 31.12.2019 |
|-------------------------------------|------------|------------|
| Salgsvarer (sekker)                 | 99 592     | 136 052    |
| Forbruksvarer (gratis sekker/poser) | 7 280      | 17 400     |
| Diesel til maskiner                 | 194 301    | 676 750    |
| Sum:                                | 301 173    | 830 202    |

**Kontantstrømoppstilling**

Indirekte modell

**Indre Østfold Renovasjon IKS**

| <b>Kontantstrøm fra operasjonelle aktiviteter</b>  | <b>2020</b>      | <b>2019</b>      |
|--|------------------|------------------|
| Resultat før skattekostnad   | -1 573 877       | 105 419          |
| Periodens betalte skatt  |                  | -102 266         |
| Gevinst/tap ved salg av anleggsmidler  | -403 671         | 0                |
| Ordinære avskrivninger   | 4 397 809        | 4 563 437        |
| Nedskrivning anleggsmidler   |                  |                  |
| Endring i varelager  | 533 029          | -244 927         |
| Endring i kundefordringer  | 883 454          | 4 941 638        |
| Endring i leverandørgjeld  | 1 510 818        | -892 573         |
| Endring i forskjell mellom kostnadsført pensjon og inn-/utbetalinger i pensjonsordninger | 291 535          | 161 879          |
| Effekt av valutakursendringer  |                  |                  |
| Endring i andre tidsavgrensningsposter   | -552 560         | -725 440         |
| <b>Netto kontantstrøm fra operasjonelle aktiviteter</b>                                  | <b>5 086 537</b> | <b>7 807 167</b> |

| <b>Kontantstrømmer fra investeringsaktiviteter</b>          |                    |                   |
|---|--------------------|-------------------|
| Innbetalinger ved salg av varige driftsmidler               | 415 000            | 0                 |
| Utbetalinger ved kjøp av varige driftsmidler                | -16 838 577        | -8 338 207        |
| Innbetalinger ved salg av aksjer og andeler i andre foretak |                    | 45 000            |
| Utbetalinger ved kjøp av aksjer og andeler i andre foretak  | -51 060            | -50 478           |
| Innbetalinger ved salg av andre investeringer               |                    |                   |
| Utbetalinger ved kjøp av andre investeringer                |                    |                   |
| <b>Netto kontantstrøm fra investeringsaktiviteter</b>       | <b>-16 474 637</b> | <b>-8 343 685</b> |

| <b>Kontantstrømmer fra finansieringsaktiviteter</b>    |                  |                   |
|--|------------------|-------------------|
| Innbetalinger ved opptak av ny langsiktig gjeld        | 10 000 000       |                   |
| Innbetalinger ved opptak av ny kortsiktig gjeld        |                  |                   |
| Utbetalinger ved nedbetaling av langsiktig gjeld       | -750 000         | -750 000          |
| Utbetalinger ved nedbetaling av kortsiktig gjeld       |                  |                   |
| Netto endring i kassakreditt                           |                  |                   |
| Innbetalinger av egenkapital                           |                  |                   |
| Tilbakebetalinger av egenkapital                       |                  |                   |
| Utbetalinger av utbytte                                | -2 015 424       | -1 000 000        |
| Innbetalinger av konsernbidrag                         |                  |                   |
| Utbetalinger av konsernbidrag                          |                  |                   |
| <b>Netto kontantstrøm fra finansieringsaktiviteter</b> | <b>7 234 576</b> | <b>-1 750 000</b> |

|   |                   |                   |
|---|-------------------|-------------------|
| <b>Netto endring i kontanter og kontantekvivalenter</b>         | <b>-4 153 524</b> | <b>-2 286 518</b> |
| <b>Beholdning av kontanter og kontantekvivalenter pr 01.01.</b> | <b>17 844 408</b> | <b>20 130 923</b> |
| <b>Beholdning av kontanter og kontantekvivalenter pr 31.12.</b> | <b>13 690 881</b> | <b>17 844 408</b> |



## IØR IKS - NOTER 2020

### Note 1

#### Regnskapsprinsipper

Årsregnskapet er utarbeidet i samsvar med regnskapsloven, norske regnskapsstandarder og god regnskapskikk.

#### Hovedregel for vurdering og klassifisering av eiendeler og gjeld

Eiendeler bestemt til varig eie eller bruk er klassifisert som anleggsmidler. Andre eiendeler er klassifisert som omløpsmidler. Fordringer som skal tilbakebetales innen ett år er uansett klassifisert som omløpsmidler. Ved klassifisering av kortsiktig og langsiktig gjeld er analoge kriterier lagt til grunn.

Anleggsmidler vurderes til anskaffelseskost, men nedskrives til virkelig verdi når verdifallet forventes ikke å være forbigående. Anleggsmidler med begrenset økonomisk levetid avskrives planmessig. Langsiktig gjeld balanseføres til nominelt mottatt beløp på etableringstidspunktet.

Omløpsmidler vurderes til laveste verdi av anskaffelseskost og virkelig verdi, men varelageret vurderes til anskaffelseskost etter FIFO-metoden. Det er ikke foretatt nedskrivning av ukurans. Kortsiktig gjeld balanseføres til nominelt mottatt beløp på etableringstidspunktet.

#### Varige driftsmidler

Varige driftsmidler avskrives over forventet økonomisk levetid. Avskrivningene er som hovedregel fordelt lineært over antatt økonomisk levetid.

#### Fordringer

Kundefordringer og andre fordringer oppføres til pålydende.

#### Pensjoner

Ved regnskapsføring av pensjoner er lineær opptjeningsprofil og forventet sluttlønn som opptjeningsgrunnlag lagt til grunn. Foretakets pensjonsforpliktelse er balanseført. Premien og innbetaling til premiefond er kostnadsført.

### Note 2

Selskapets omsetning skjer i Norge. Varer og tjenester som omsettes er:

|                                    | 2020              | 2019              |
|------------------------------------|-------------------|-------------------|
| Omsetning av deponigass og diesel  | 337 349           | 417 305           |
| Omsetning av arbeidskraft          | 36 350            | 244 764           |
| Omsetning av leie                  | 2 400 500         | 2 419 700         |
| Omsetning av næringsavfall         | 5 715 731         | 4 013 895         |
| Omsetning av husholdningsavfall    | 5 996 575         | 6 781 192         |
| Omsetning av innsamlingsustyr      | 109 496           | 209 310           |
| Omsetning av husholdningrenovasjon | 54 661 463        | 51 581 684        |
| Omsetning diverse                  | 403 671           | 102 286           |
| Periodisering selvkost             | 1 540 915         | -450 718          |
| <b>Sum:</b>                        | <b>71 202 051</b> | <b>65 319 398</b> |

### Note 3

Lønnskostnader, antall ansatte, godtgjørelser, lån til ansatte mv.

|                         | 2020              | 2019              |
|-------------------------|-------------------|-------------------|
| Lønninger og honorarer  | 13 619 089        | 13 159 955        |
| Arbeidsgiveravgift      | 2 013 957         | 2 109 806         |
| Pensjonskostnad         | 1 744 226         | 1 894 154         |
| Andre ytelser           | 312 067           | 337 748           |
| <b>Sum lønnskostnad</b> | <b>17 689 338</b> | <b>17 501 662</b> |

Gjennomsnittlig antall faste ansatte:

27                      27

Ytelser til ledende personer

Daglig leder                      Styre

|                 |                |                |
|-----------------|----------------|----------------|
| Lønn / honorar  | 948 255        | 133 031        |
| Pensjonskostnad | 18 354         |                |
| Andre ytelser   | 12 112         |                |
|                 | <b>978 721</b> | <b>133 031</b> |

#### Regnskap

Regnskapsførsel er utført av egen regnskapsavdeling.

#### Revisjon

Revisjonshonorar for 2020 er kr. 51.748,-.  
Revisjonshonoraret gjelder kun lovbestemt revisjon.



## Note 4

### Immaterielle anleggsmidler

#### Varige driftsmidler

|                           | 1020         | 1150      | 1100       | 1120       | 1200/1210       | 1220          |
|---------------------------|--------------|-----------|------------|------------|-----------------|---------------|
|                           | Utslippstil. | Tomter    | Bygninger  | Anlegg     | Maskin m/utstyr | Oppsamlingut. |
| Anskaffelseskost 31.12.19 | 150 000      | 6 011 501 | 14 213 321 | 25 121 981 | 10 092 062      | 34 905 572    |
| Tilgang                   | 0            | 0         | 195 224    | 2 229 221  | 2 326 104       | 10 581 693    |
| Avgang                    | 0            | 0         | 0          | 0          | 1 570 000       | 0             |
| Anskaffelseskost 31.12.20 | 150 000      | 6 011 501 | 14 408 545 | 27 351 202 | 10 848 166      | 45 487 265    |

|  |         |           |           |            |            |            |
|--|---------|-----------|-----------|------------|------------|------------|
| Akkumulerte avskrivninger 31.12.19           | 150 000 | 0         | 7 549 411 | 17 319 034 | 8 864 321  | 24 827 979 |
| Tilbakeføring av tidligere års avskrivninger |         |           |           |            | -1 558 671 |            |
| Årets avskrivninger                          | 0       | 0         | 363 658   | 1 183 076  | 582 577    | 2 042 404  |
| Akkumulerte avskrivninger 31.12.20           | 150 000 | 0         | 7 913 068 | 18 502 110 | 7 888 227  | 26 870 383 |
| Balanseført verdi pr. 31.12.20               | 0       | 6 011 501 | 6 495 476 | 8 849 092  | 2 959 939  | 18 616 882 |

|                     |        |  |        |             |        |         |
|---------------------|--------|--|--------|-------------|--------|---------|
| Avskrivningsperiode | 10 år  |  | 40 år  | 10/20/40 år | 8 år   | 8/10 år |
| Avskrivningsmetode  | lineær |  | lineær | lineær      | lineær | lineær  |

|                           | 1230      | 1250     | 1270    | 1280           | 1290        |             |
|---------------------------|-----------|----------|---------|----------------|-------------|-------------|
|                           | Biler     | Inventar | Verktøy | Kontormaskiner | Programvare | Sum         |
| Anskaffelseskost 31.12.19 | 1 310 155 | 100 958  | 184 685 | 726 356        | 547 488     | 93 364 078  |
| Tilgang                   | 0         | 0        | 0       | 573 338        | 266 863     | 16 172 442  |
| Avgang                    | 0         | 0        | 0       | 0              | 0           | 1 570 000   |
| Anskaffelseskost 31.12.20 | 1 310 155 | 100 958  | 184 685 | 1 299 694      | 814 350     | 107 966 519 |

|  |           |        |         |         |            |            |
|--|-----------|--------|---------|---------|------------|------------|
| Akkumulerte avskrivninger 31.12.19           | 895 672   | 75 568 | 184 683 | 587 027 | 537 984    | 60 991 678 |
| Tilbakeføring av tidligere års avskrivninger |           |        |         |         | -1 558 671 |            |
| Årets avskrivninger                          | 120 260   | 7 032  | 0       | 69 658  | 29 144     | 4 397 809  |
| Akkumulerte avskrivninger 31.12.20           | 1 015 931 | 82 601 | 184 683 | 656 685 | 567 129    | 63 830 817 |
| Balanseført verdi pr. 31.12.20               | 294 224   | 18 357 | 2       | 643 009 | 247 221    | 44 135 702 |

|                     |        |        |        |        |        |  |
|---------------------|--------|--------|--------|--------|--------|--|
| Avskrivningsperiode | 8 år   | 5 år   | 5 år   | 3 år   | 5 år   |  |
| Avskrivningsmetode  | lineær | lineær | lineær | lineær | lineær |  |

Anlegg under utførelse 31.12.20: 6 320 623  
Tilgang Anlegg under utførelse 2020: 666 136

#### Finansiering av tilgang anleggsmidler 2020

|                               | 1130    | 1100    | 1120      | 1200/1210/1220 | 1280    | 1290        | Sum               |
|-------------------------------|---------|---------|-----------|----------------|---------|-------------|-------------------|
| Bruk av egenkapital           | 666 136 | 195 224 | 2 229 221 | 12 492 797     | 573 338 | 266 863     | 16 423 577        |
| Salg/innbytte av driftsmidler |         |         |           | 415 000        |         |             | 415 000           |
|                               |         |         |           |                |         | <b>Sum:</b> | <b>16 838 577</b> |

## Note 5

### Fordringer med forfall senere enn ett år

Ved regnskapsårets utgang er det ikke fordringer med forfall utover ett år regnet fra balansedagen.

## Note 6

### Mellomværende med foretak (Retura Østfold AS) i samme konsern

Ved regnskapsårets utgang hadde LØR en utestående fordring på kr 684.715,- og en gjeldspost på kr. 107.424,- mot Retura Østfold AS.

## Note 7

### Langsiktig gjeld

Gjeld som forfaller mer enn fem år etter regnskapsårets utgang

Gjeld til kreditinstitusjoner

|  | 2020       | 2019      |
|--|------------|-----------|
|  | 15 625 000 | 6 375 000 |

### Avdragsprofil langsiktig gjeld

|                |       | 2021    | 2022    | 2023    | 2024    | 2025    |
|----------------|-------|---------|---------|---------|---------|---------|
| Kommunalbanken | 7 år  | 750 000 | 750 000 | 750 000 | 750 000 | 750 000 |
| Kommunalbanken | 20 år | 500 000 | 500 000 | 500 000 | 500 000 | 500 000 |

## Note 8

### Pantstillelser og garantier

Selskapet kan ikke stille garanti eller pansette sine eiendeler til sikkerhet for andres økonomiske forpliktelse.

## Note 9

### Egenkapital

|                             | 2050               |
|-----------------------------|--------------------|
|                             | Annen EK           |
| Egenkapital 01.01.20        | -36 664 750        |
| Disponering av årsresultat  | 3 409 335          |
| <b>Egenkapital 31.12.20</b> | <b>-33 255 415</b> |



## Note 10

### Eierstruktur

Det er ikke forutsatt noen innskuddsplikt i selskapet. De deltakende kommuners ideelle eierandel i selskapet beregnes ut fra registret omsetning (husholdnings- og hytterenovasjon), dvs. siste avlagte regnskap. Det samme gjelder forpliktelsene.

|   | Abbonnenter   | Hytter       | Omsetning til eierkommunene |                  |                  | Sekker/annet  |
|---|---------------|--------------|-----------------------------|------------------|------------------|---------------|
|   | pr. 31.12.20  | pr. 31.12.20 | Husholding                  | Hytter           | Offentlige bygg  |               |
| Indre Østfold                                 | 20 186        | 1 376        | 44 369 868                  | 1 520 508        | 2 659 970        | 16 800        |
| Marker Kommune - Kundene fakt. direkte av IØR | 1 724         | 578          | 4 157 971                   | 710 554          | 210 366          | 1 600         |
| Skiptvet Kommune                              | 1 602         | 353          | 3 512 490                   | 390 072          | 302 437          |               |
|   | <b>23 512</b> | <b>2 307</b> | <b>52 040 329</b>           | <b>2 621 134</b> | <b>3 172 772</b> | <b>18 400</b> |

| Eierandel 2020:                               | Omsetning         |                 |
|---|-------------------|-----------------|
|   | Hush./hytter      | %               |
| Indre Østfold                                 | 45 890 376        | 83,95 %         |
| Marker Kommune - Kundene fakt. direkte av IØR | 4 868 525         | 8,91 %          |
| Skiptvet Kommune                              | 3 902 562         | 7,14 %          |
|   | <b>54 661 463</b> | <b>100,00 %</b> |

## Note 11

### Forpliktelse vedrørende sikring av deponi og anlegg

Avsetning til etterdriftsfond skal dekke kostnadene ved avfallsdeponiet etter at deponering av avfall er avsluttet, og ansvaret påløper i minst 30 år iht. avfallsforskriftens § 9.10 om finansiell garanti og kostnadsdekning.

En utredning vedrørende etterdriftsforpliktelsene ble gjennomført november 2012 av Hjeltnes Consult.

Forutsetningene for beregningen er imidlertid endret i løpet av 2014, da fremtidige planer for anlegget medfører at det arealet som omfattes av garantiforpliktelsens § 9.10 blir vesentlig mindre.

|  |            |                                      |
|--|------------|--------------------------------------|
| - Forventede utgifter til avslutningsarbeider: | 10 700 000 |                                      |
| - Årlige utgifter i etterdriftsperioden:       | 400 500    |                                      |
| - Avslutningskostnaden:                        | 400 000    |                                      |
| Forutsetninger:                                |            |                                      |
| - Gjensstående levetid på deponiet fra 2012:   | 10 år      | Anslag på levetid pr. 31.12.20: 2 år |
| - Realrente:                                   | 3 %        |                                      |
| - Ikke krav om egen rensing av sigevann        |            |                                      |

Dette gir en nåverdi ved utgangen av deponiets levetid på kr. 18.714.771,-.

Årets avsetning til etterdriftsforpliktelse er fastsatt til kr. 486.392,-.

Dette gir følgende balanseført etterdriftsforpliktelse pr. 31.12.20:

|   |                    |
|---|--------------------|
| Forpliktelse Etterdrift pr. 31.12.19        | -17 307 963        |
| Årets avsetning til etterdrift              | -486 392           |
| <b>Forpliktelse Etterdrift pr. 31.12.20</b> | <b>-17 794 355</b> |

En egen bankkonto, 1100.41.40615, er øremerket etterdriftsforpliktelsene:

Saldo konto 1100.41.40615 pr. 31.12.2020: **189 045**

## Note 12

### Pensjonsordninger

Selskapets ansatte inngår i en kollektiv pensjonsordning i Kommunal Landspensjonskasse. Tjenestepensjonsordningene gir ved full opptjening en alderspensjon som sammen med folketrygdens ytelser utgjør en samlet bruttopensjon på 66% av pensjonsgrunnlaget.

Fremtidig pensjonsytelse blir beregnet ut fra antall opptjeningsår og lønnsnivået ved pensjonsalder. Ordningen sikrer en brutto uførepensjon på samme nivå som alderspensjonen og omfatter i tillegg ektefellepensjon og barnpensjon.

De ansatte har også rett til avtalefestet ferdsjonspensjon etter bestemte regler.

Forpliktelser relatert til AFP er ikke forsikringsmessig dekket og det er ikke avsatt midler i forsikringsordningen til dekning av fremtidig AFP-pensjoner.

| Årets pensjonskostnad                       | Kollektiv 2020   | Kollektiv 2019   |
|---|------------------|------------------|
| Nåverdi av årets opptjening                 | 2 079 272        | 2 110 087        |
| Rentekostnad                                | 631 661          | 692 228          |
| Forventet avkastning                        | -835 573         | -843 981         |
| Adm.kostnader/rentegarantipremie            | 84 687           | 83 702           |
| Aga av netto pensjonskostnad inkl. adm.kost | 264 947          | 287 927          |
| Resultatført actuarielt tap (gevinst)       |                  | 78 661           |
| Resultatført planendring                    |                  |                  |
| <b>Periodens pensjonskostnad</b>            | <b>2 224 994</b> | <b>2 408 624</b> |

| Pensjonsforpliktelse                                     | 31.12.2020           | 31.12.2019           |
|--|----------------------|----------------------|
|  | <b>Beste estimat</b> | <b>Beste estimat</b> |
| Brutto påløpt pensjonsforpliktelse                       | 30 309 417           | 25 617 504           |
| Pensjonsmidler   | 24 882 732           | 21 412 077           |
| <b>Netto forpliktelse før arb.avgift</b>                 | <b>5 426 685</b>     | <b>4 205 427</b>     |
| Arbeidsgiveravgift                                       | 765 163              | 592 965              |
| <b>Netto forpliktelse inkl. arb.avgift</b>               | <b>6 191 848</b>     | <b>4 798 392</b>     |
| Ikke resultatført actuarielt gevinst (tap) ekskl. aga    | -2 406 539           | -1 440 789           |
| Ikke resultatført actuarielt gevinst (tap) aga           | -339 322             | -203 151             |
| Ikke resultatført planendringer                          | 0                    | 0                    |
| <b>Balanseført netto forpl.(midler) etter arb.avgift</b> | <b>3 445 987</b>     | <b>3 154 452</b>     |

|                   |    |    |
|-------------------|----|----|
| Antall aktive     | 27 | 28 |
| Antall pensjonere | 9  | 8  |



| Forutsetninger       | 31.12.2020 | 31.12.2019 |
|----------------------|------------|------------|
| Diskonteringsrente   | 1,70 %     | 2,30 %     |
| Lønnsvekst           | 2,25 %     | 2,25 %     |
| G-regulering         | 2,00 %     | 2,00 %     |
| Pensjonsregulering   | 1,24 %     | 1,24 %     |
| Forventet avkastning | 3,10 %     | 3,80 %     |
| Agasats              | 14,10 %    | 14,10 %    |
| Amortiseringstid     | 8          | 8          |
| Korridorstørrelse    | 10,00 %    | 10,00 %    |

## Note 13

### Investering i annet selskap

Selskapet eier 100% av aksjene i Retura Østfold AS med 100% stemmerett. Retura Østfold AS har kontoradresse i Vammaveien 207, 1815 Askim. Retura Østfold AS hadde i 2020 et overskudd etter skatt på kr 8.574.637,-. Egenkapitalen pr. 31.12.20 er kr 45.937.875,-.

## Note 14

### Bundne midler

I posten bankinnskudd, kontanter mv inngår bundne skatetrekkmidler med kr. 567.416,-.

## Note 15

### Selvkostberegning for indre Østfold Renovasjon IKS 2020

#### Selvkost Momentum ( se vedlegg til note 15)

|   |                   |
|---|-------------------|
| Underskudd selvkostberegning 2020                     | -1 499 049        |
| - Renter på saldo underskudd selvkost 31.12.19 (1799) | -41 866           |
| <b>Underskudd selvkost 2020</b>                       | <b>-1 540 915</b> |

## Note 16

| Skattenote                                | 2020              | 2019              |
|---|-------------------|-------------------|
| <b>Resultat før skattekostnad:</b>        | <b>-1 573 877</b> | <b>105 419</b>    |
| Permanente forskjeller                    |                   |                   |
| Regnskapsmessig resultat selvkost *1):    | -435 796          | -377 550          |
| Utbytte fra Retura Østfold AS             | -1 000 000        | -2 015 424        |
| <b>Grunnlag bokført skattekostnad</b>     | <b>-3 009 673</b> | <b>-2 287 555</b> |
| Endring midlertidige forskjeller*2)       |                   |                   |
| Driftsmidler                              | 98 406            | 405 140           |
| Etterdriftsgaranti                        | 486 392           | 486 392           |
| Pensjonsforpliktelse                      | 233 229           | 338 983           |
| <b>Grunnlag betalbar skatt</b>            | <b>-2 191 646</b> | <b>-1 057 040</b> |
| Betalbar skatt (22%)                      |                   |                   |
| Endring utsatt skatt                      | -179 966          | -270 713          |
| For mye avsatt betalbar skatt i fjor      | 0                 | 0                 |
| For mye avsatt utsatt skattefordel i fjor | 0                 | 0                 |
| <b>Årets skattekostnad</b>                | <b>-179 966</b>   | <b>-270 713</b>   |

\*1) Regnskapsmessig resultat selvkost fremkommer slik:

|   |                |                |
|---|----------------|----------------|
| Selvkostresultat (= 0,-)                        | 0              | 0              |
| Kalkulatoriske finansposter (legges til)        | 328 713        | 402 802        |
| Kalkulatoriske renter selvkostfond (legges til) | 41 866         | 31 201         |
| Faktiske renteinntekter (legges til)            | 155 613        | 57 189         |
| Faktiske utbytte (legges til)                   | 0              | 0              |
| Faktiske rentekostnader (trekkes fra)           | -90 396        | -113 642       |
| <b>=Faktisk resultat</b>                        | <b>435 796</b> | <b>377 550</b> |

\*2) Spesifikasjon av midlertidige forskjeller

|   | Pr. 01.01.  | Pr. 31.12.  | Endring |
|---|-------------|-------------|---------|
| Midlertidige forskjeller knyttet til driftsmidler           | -3 926 907  | -4 025 313  | 98 406  |
| Midlertidige forskjeller knyttet til garantikostn.          | -17 307 963 | -17 794 355 | 486 392 |
| Midlertidige forskjeller knyttet til pensjonsforpliktelse   | -2 523 561  | -2 756 790  | 233 229 |
| Sum midlertidige forskjeller                                | -23 758 431 | -24 576 458 | 818 027 |
| Forskjeller som ikke inngår i beregning av utsatt skatt/ska | 16 348 612  | 16 348 612  |         |
| Grunnlag for beregning av utsatt skatt/skattefordel         | -7 409 819  | -8 227 846  | 818 027 |
| Utsatt skattefordel (22% pr. 31.12.)                        | -1 630 160  | -1 810 126  | 179 966 |

Det knytter seg såpass stor usikkerhet til utsatt skattefordel opparbeidet i perioden før selskapet ble skattepliktig for sin næringsvirksomhet. Av den grunn er det kun endringen i utsatt skattefordel som er bokført i regskapet for 2020.

## Note 17

### Varelager

|                                     | 31.12.2020     | 31.12.2019     |
|-------------------------------------|----------------|----------------|
| Salgsvarer (sekker)                 | 99 592         | 136 052        |
| Forbruksvarer (gratis sekker/poser) | 7 280          | 17 400         |
| Diesel til maskiner                 | 194 301        | 676 750        |
| <b>Sum:</b>                         | <b>301 173</b> | <b>830 202</b> |



VEDLEGG - NOTE 15

## Gebyrfinansierte selvkosttjenester Etterkalkyle 2020

Indre Østfold Renovasjon IKS har utarbeidet etterkalkyler for gebyrfinansierte selvkosttjenester i henhold til "Forskrift om beregning av selvkost".  
Selvkostregnskapet er utarbeidet i beregningsmodellen Momentum Selvkost.

### Hva er selvkost:

Selvkost innebærer at kommunens kostnader med å frembringe tjenestene skal dekkes av gebyrene som brukerne av tjenestene betaler. Kommunen har ikke anledning til å tjene penger på tjenestene. For å kontrollere at dette ikke skjer må kommunen, etter hvert regnskapsår, utarbeide en selvkostkalkyle som viser selvkostregnskapet for det enkelte gebyrområdet. Elementene i en selvkostkalkyle avviker fra kommunens ordinære driftsregnskap på enkelte områder og de to regnskapene vil, som oppstillingen under viser, ikke være direkte sammenlignbare. De samme reglene gjelder hvis et selskap utfører tjenesten på vegne av en eller flere kommuner. Det gjelder i tillegg egne regler for skillet mellom husholdningsavfall og næringsavfall, se siste del av noten for detaljer og fordelingsnøkler.

### Elementene i en selvkostkalkyle:

|  |   |  |
|--|---|--|
| <p><b>Samlet selvkost:</b></p> <ul style="list-style-type: none"> <li>+ Direkte driftsutgifter</li> <li>- Andre inntekter enn gebyrinntekter</li> <li>+ Indirekte driftsutgifter (adm. utgifter)</li> <li>+ Kalkulatorisk rentekostnad</li> <li>+ <u>Kalkulatorisk avskrivningskostnad</u></li> <li>= Gebyrgrunnlag</li> <li>- <u>Gebyrinntekter</u></li> <li>= Selvkostresultat*</li> </ul> | } | <p><b>Driftsregnskapet:</b></p> <ul style="list-style-type: none"> <li>+ Direkte driftsutgifter</li> <li>- <u>Andre inntekter enn gebyrinntekter</u></li> <li>= Resultat før gebyrinntekter</li> <li>- <u>Gebyrinntekter</u></li> <li>= Driftsresultat (alltid større enn selvkostresultat)</li> </ul> |
|--|---|--|

Postene finnes som regel bare i selvkostkalkylen.

\* Selvkostresultatet føres mot selvkostfond og/eller memoriakonti i balanseregnskapet.

I selvkostkalkylen inngår regnskapsmessige driftsinntekter, driftsutgifter eksklusiv regnskapsmessige avskrivninger, kalkulatoriske avskrivninger og rentekostnader, samt indirekte driftsutgifter (administrasjonsutgifter).

### Kalkulatoriske kapitalkostnader:

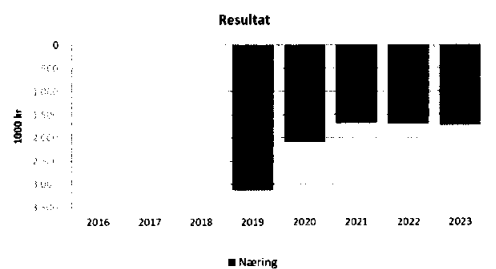
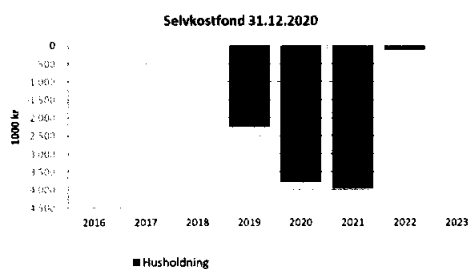
Ved beregning av kalkulatoriske kapitalkostnader (avskrivninger og renter) skal fremmedfinansiering trekkes ut av beregningsgrunnlaget. Kalkulatorisk rentekostnad inngår ikke i kommunens driftsregnskap, men representerer en alternativ avkastning som kommunen går glipp av ved at kapital er bundet i anleggsmidler. Den kalkulatoriske rentekostnaden beregnes med utgangspunkt i anleggsmidlenes restavskrivningsverdi og en kalkylerente. Kalkylerenten er årsgjennomsnittet av 5-årig swap-rente + 1/2 %-poeng. I 2020 var denne lik 1,39 %.

### Indirekte driftsutgifter og håndtering av over- og underskudd:

Selvkostforskriften fastsetter regler for henføring av relevante administrasjonsutgifter som kan inngå i gebyrgrunnlaget. Videre er det bestemt at eventuelle overskudd skal avsettes til bundne selvkostfond. Et overskudd fra et enkelt år skal tilbakeføres til brukerne i form av lavere gebyrer i løpet av en femårsperiode. En generasjon brukere skal ikke subsidiere neste generasjon, eller omvendt. Kostnadene ved tjenestene som ytes i dag skal dekkes av de brukerne som drar nytte av tjenesten. Dette innebærer at dersom kommunen har overskudd som er eldre enn fire år, må dette i sin helhet gå til reduksjon av gebyrene det kommende budsjettåret. Eksempelvis må et overskudd som stammer fra 2020 i sin helhet være disponert innen 2025.

### Krav om utarbeidelse av kalkyler:

I tillegg til å utarbeide en etterkalkyle for hver betalingstjeneste må kommunen utarbeide forkalkyler i forkant av budsjettåret for å estimere drifts- og kapitalkostnader for neste økonomiplanperiode. Forkalkylene gir grunnlaget for kommunens gebyrsatser. Ved budsjettering er det en rekke usikre faktorer, herunder fremtidig kalkylerente, utvikling av antall brukere og generell etterspørsel. I tillegg til å overholde generasjonsprinsippet er det en målsetning om minst mulig svingninger i de kommunale gebyrene. Resultatet for 2020 var ikke kjent ved budsjettarbeidet i fjor høst. Dette fører til avvik mellom prognoser i budsjettet for 2021 og etterkalkylen for 2020.





## Samlet etterkalkyle 2020

Etterkalkylene for 2020 er basert på regnskap datert 12. februar 2021.

| Etterkalkyle selvkost 2020                               | Husholdning       | Næring            | Offentlige bygg  | Totalt            |
|--|-------------------|-------------------|------------------|-------------------|
| Direkte kostnader  | 61 087 568        | 4 656 805         | 3 625 057        | 69 369 430        |
| Avskrivningskostnad                                      | 3 372 746         | 466 561           | 15 567           | 3 854 875         |
| Kalkulatorisk rente (1,39 %) / Rentekostnad              | 298 725           | 26 045            | 2 523            | 327 293           |
| <b>Sum kostnader</b>                                     | <b>64 759 039</b> | <b>5 149 411</b>  | <b>3 643 147</b> | <b>73 551 598</b> |
| -/+ Gevinst/tap ved salg/utrantering av anleggsmiddel    | -294 775          | 0                 | 0                | -294 775          |
| - Øvrige driftsinntekter                                 | -7 197 660        | -2 101            | -3 233 543       | -10 433 304       |
| <b>Samlet selvkost (Gebyrgrunnlag)</b>                   | <b>57 266 604</b> | <b>5 147 310</b>  | <b>409 605</b>   | <b>63 413 069</b> |
| Inntekter  | 55 767 555        | 3 057 254         | 0                | 58 824 809        |
| <b>Selvkostresultat (Gebyrinntekter - gebyrgrunnlag)</b> | <b>-1 499 049</b> | <b>-2 090 056</b> | <b>-409 605</b>  | <b>-3 998 710</b> |
| Finansiell dekningsgrad                                  | 97 %              | 50 %              | 0 %              | 99 %              |
| <b>Selvkostfond 01.01</b>                                | <b>-2 262 427</b> |                   |                  | <b>-1 770 432</b> |
| -/+ Bruk av/avsetning til selvkostfond                   | -1 499 049        |                   |                  | -1 908 654        |
| +/- Kalkulert renteinntekt/rentekostnad selvkostfond     | -41 866           |                   |                  | -37 874           |
| <b>Selvkostfond 31.12</b>                                | <b>-3 803 342</b> |                   |                  | <b>-3 716 960</b> |

Etterkalkylene for 2020 er utarbeidet i samarbeid med rådgivningsselskapet EnviDan AS som har mer enn 17 års erfaring med selvkostproblematikk og bred juridisk og økonomisk kompetanse knyttet til selvkost. EnviDans selvkostberegningsmodell Momentum Selvkost benyttes av flere enn 300 norske kommuner og (inter)kommunale selskap.



## Husholdning - Selvkostoversikt 2019 til 2025

### Etterkalkyle 2020 for Husholdning

Etterkalkylen for 2020 viser et underskudd lik kr 1 499 049. Ved utgangen av året er det et negativt fremførbart underskudd lik kr 3 803 342. Selvkostreglene forutsetter at over- og underskudd normalt skal tilbakeføres eller dekkes inn i løpet av fem år.

| Husholdning                            | 2019              | 2020              | 2021              | 2022              | 2023              | 2024              | 2025              |
|--|-------------------|-------------------|-------------------|-------------------|-------------------|-------------------|-------------------|
| <b>Selvkostoversikt 2019 til 2025</b>  |                   |                   |                   |                   |                   |                   |                   |
| 4*** Varekostnad                       | 34 688 554        | 41 199 035        | 39 280 080        | 40 065 682        | 41 067 324        | 42 094 007        | 43 146 357        |
| 5*** Lønnskostnad                      | 13 937 979        | 14 223 139        | 15 408 471        | 15 716 641        | 16 030 974        | 16 351 593        | 16 678 625        |
| 6*** Annen driftskostnad               | 5 605 634         | 4 586 621         | 5 177 354         | 5 234 535         | 5 365 398         | 5 499 533         | 5 637 022         |
| 7*** Annen driftskostnad               | 1 641 829         | 1 078 773         | 1 148 132         | 1 171 094         | 1 200 372         | 1 230 381         | 1 261 140         |
| <b>Direkte kostnader</b>               | <b>55 853 997</b> | <b>61 087 568</b> | <b>61 014 037</b> | <b>62 187 952</b> | <b>63 664 067</b> | <b>65 175 514</b> | <b>66 723 144</b> |
| Avskrivningskostnad                    | 3 512 720         | 3 372 746         | 5 215 048         | 5 589 500         | 5 327 801         | 4 978 794         | 4 724 699         |
| Kalkulatorisk rente                    | 407 508           | 298 725           | 285 431           | 340 107           | 333 078           | 265 428           | 179 087           |
| <b>Sum kostnader</b>                   | <b>59 774 226</b> | <b>64 759 039</b> | <b>66 514 517</b> | <b>68 117 559</b> | <b>69 324 946</b> | <b>70 419 737</b> | <b>71 626 910</b> |
| - Øvrige driftsinntekter               | -22 681 261       | -7 197 660        | -6 907 914        | -7 046 073        | -7 222 225        | -7 402 780        | -7 587 850        |
| - Subsidiert                           | 0                 | 0                 | 0                 | 0                 | 0                 | 0                 | 0                 |
| <b>Samlet selvkost (Gebyrgrunnlag)</b> | <b>40 445 002</b> | <b>57 266 604</b> | <b>59 606 603</b> | <b>61 071 486</b> | <b>62 102 722</b> | <b>63 016 956</b> | <b>64 039 060</b> |
| Gebyrinntekter                         | 38 208 297        | 55 767 555        | 59 493 820        | 64 956 357        | 62 216 280        | 63 017 899        | 64 039 068        |
| <b>Resultat</b>                        | <b>-2 236 705</b> | <b>-1 499 049</b> | <b>-112 783</b>   | <b>3 884 871</b>  | <b>113 558</b>    | <b>943</b>        | <b>8</b>          |
| Finansiell dekningsgrad (%)            | 94,5 %            | 97,4 %            | 99,8 %            | 106,4 %           | 100,2 %           | 100,0 %           | 100,0 %           |

| Selvkostfond/fremførbart underskudd           | 2019              | 2020              | 2021              | 2022              | 2023            | 2024        | 2025      |
|---|-------------------|-------------------|-------------------|-------------------|-----------------|-------------|-----------|
| <b>Selvkostfond 01.01</b>                     | <b>0</b>          | <b>-2 262 427</b> | <b>-3 803 342</b> | <b>-3 967 846</b> | <b>-113 559</b> | <b>-944</b> | <b>-9</b> |
| +/- Bruk av/avsetning til selvkostfond        | -2 236 705        | -1 499 049        | -112 783          | 3 884 871         | 113 558         | 943         | 8         |
| +/- Kalkulert renteinntekt/rentekostnad, fond | -25 722           | -41 866           | -51 720           | -30 584           | -943            | -8          | 0         |
| <b>Selvkostfond 31.12</b>                     | <b>-2 262 427</b> | <b>-3 803 342</b> | <b>-3 967 846</b> | <b>-113 559</b>   | <b>-944</b>     | <b>-9</b>   | <b>-1</b> |

| Gebyrinntekter                                   | 2019       | 2020       | 2021       | 2022       | 2023       | 2024       | 2025       |
|--|------------|------------|------------|------------|------------|------------|------------|
| 3207_Husholdningsavfall Renovasjon Indre Østfold | 14 890 126 | 44 369 866 | 46 910 633 | 47 848 846 | 49 045 067 | 50 271 193 | 51 527 973 |
| 3204_Husholdningsavfall Renovasjon Marker Kom    | 0          | 4 157 971  | 4 382 203  | 4 469 847  | 4 581 593  | 4 696 133  | 4 813 537  |
| 3205_Husholdningsavfall Renovasjon Skiptvet Ko   | 4 964 438  | 3 512 490  | 3 700 984  | 3 775 003  | 3 869 378  | 3 966 113  | 4 065 266  |
| 3100_HUSHOLDNINGSAV FALL Mottak av hushol        | 11 167 834 | 3 727 226  | 4 500 000  | 4 590 000  | 4 704 750  | 4 822 369  | 4 942 928  |

## Næring - Resultat 2019 til 2025

### Etterkalkyle 2020 for Næring

Etterkalkylen for 2020 viser et underskudd lik kr 2 090 056. Underskuddet fra næringskalkylen vil delvis bli utlignet mot Retura Østfold.

| Næring                        | 2019              | 2020              | 2021              | 2022              | 2023              | 2024              | 2025              |
|-------------------------------|-------------------|-------------------|-------------------|-------------------|-------------------|-------------------|-------------------|
| <b>Resultat 2019 til 2025</b> |                   |                   |                   |                   |                   |                   |                   |
| 4*** Varekostnad              | 10 080            | 16 552            | 15 880            | 16 198            | 16 603            | 17 018            | 17 443            |
| 5*** Lønnskostnad             | 3 141 478         | 3 051 340         | 3 289 884         | 3 355 681         | 3 422 795         | 3 491 251         | 3 561 076         |
| 60** Avskrivninger            | 475 466           | 466 561           | 439 367           | 433 241           | 444 072           | 455 174           | 466 553           |
| 6*** Annen driftskostnad      | 1 059 506         | 876 801           | 850 487           | 865 244           | 886 875           | 909 047           | 931 773           |
| 7*** Annen driftskostnad      | 764 855           | 712 113           | 727 842           | 742 399           | 760 959           | 779 983           | 799 482           |
| 81** Finanskostnad            | 38 268            | 26 045            | 0                 | 0                 | 0                 | 0                 | 0                 |
| <b>Sum kostnader</b>          | <b>5 489 652</b>  | <b>5 149 411</b>  | <b>5 323 459</b>  | <b>5 412 762</b>  | <b>5 531 303</b>  | <b>5 652 471</b>  | <b>5 776 327</b>  |
| Salgsinntekter                | 763 262           | 3 057 254         | 3 631 637         | 3 704 270         | 3 796 876         | 3 891 798         | 3 989 093         |
| Øvrige driftsinntekter        | 1 584 347         | 2 101             | 1 200             | 1 224             | 1 255             | 1 286             | 1 318             |
| <b>Resultat</b>               | <b>-3 132 044</b> | <b>-2 090 056</b> | <b>-1 690 622</b> | <b>-1 707 269</b> | <b>-1 733 172</b> | <b>-1 759 387</b> | <b>-1 785 916</b> |
| Finansiell dekningsgrad (%)   | 19,6 %            | 59,4 %            | 68,2 %            | 68,5 %            | 68,7 %            | 68,9 %            | 69,1 %            |

| Gebyrinntekter                               | 2019    | 2020      | 2021      | 2022      | 2023      | 2024      | 2025      |
|--|---------|-----------|-----------|-----------|-----------|-----------|-----------|
| 3000_NÆRINGS-AV FALL Næringsavfall - blandet | 0       | 2 542 959 | 3 000 000 | 3 060 000 | 3 136 500 | 3 214 913 | 3 295 285 |
| 3350_Drift Salg av diesel til RØ             | 0       | 63 909    | 66 306    | 67 632    | 69 323    | 71 056    | 72 832    |
| 3600_Drift Utleid arbeidskraft til RØ        | 84 216  | 36 350    | 50 000    | 51 000    | 52 275    | 53 582    | 54 921    |
| 3620_Drift Annen leieinntekt                 | 244 764 | 414 036   | 515 331   | 525 638   | 538 779   | 552 248   | 566 054   |



## Offentlige bygg - Resultat 2019 til 2025

### Etterkalkyle 2020 for Offentlige bygg

Etterkalkylen for 2020 viser et underskudd lik kr 409 605. Offentlige bygg er kommunale bygg i eierkommunene til Indre Østfold Renovasjon. I resultatregnskapet er dette en del av næringsavdelingen, men i selvkostregnskapet er de skilt ut som en egen kalkyle for å synliggjøre kostnadene ved denne kundegruppen for seg.

| Offentlige bygg          | 2019             | 2020             | 2021             | 2022             | 2023             | 2024             | 2025             |
|--------------------------|------------------|------------------|------------------|------------------|------------------|------------------|------------------|
| Resultat 2019 til 2025   |                  |                  |                  |                  |                  |                  |                  |
| 4*** Varekostnad         | 1 529 362        | 2 689 027        | 2 694 040        | 2 747 921        | 2 816 619        | 2 887 034        | 2 959 210        |
| 5*** Lønnskostnad        | 422 203          | 415 472          | 451 645          | 460 678          | 469 882          | 479 289          | 488 875          |
| 6*** Annen driftskostnad | 108 366          | 504 656          | 109 159          | 108 961          | 111 685          | 114 477          | 117 339          |
| 7*** Annen driftskostnad | 27 328           | 20 819           | 19 026           | 19 407           | 19 892           | 20 389           | 20 899           |
| <b>Direkte kostnader</b> | <b>2 087 256</b> | <b>3 629 974</b> | <b>3 273 871</b> | <b>3 336 957</b> | <b>3 418 088</b> | <b>3 501 191</b> | <b>3 586 324</b> |
| Avskrivningskostnad      | 10 994           | 10 651           | 11 219           | 7 401            | 6 770            | 4 954            | 4 954            |
| Kalkulatorisk rente      | 4 291            | 2 523            | 2 355            | 2 513            | 2 645            | 2 732            | 2 644            |
| <b>Sum kostnader</b>     | <b>2 102 541</b> | <b>3 643 147</b> | <b>3 287 444</b> | <b>3 346 881</b> | <b>3 427 502</b> | <b>3 508 877</b> | <b>3 593 922</b> |
| Salgsinntekter           | 2 588 943        | 3 172 772        | 3 300 000        | 3 140 749        | 3 303 138        | 3 428 731        | 3 512 165        |
| Øvrige driftsinntekter   |                  | 60 771           | 74 428           | 75 916           | 77 814           | 79 760           | 81 754           |
| <b>Resultat</b>          | <b>486 402</b>   | <b>-409 605</b>  | <b>86 983</b>    | <b>130 216</b>   | <b>46 551</b>    | <b>386</b>       | <b>3</b>         |

| Gebyrinntekter                                   | 2019 | 2020      | 2021      | 2022      | 2023      | 2024      | 2025      |
|--|------|-----------|-----------|-----------|-----------|-----------|-----------|
| 3220 NÆRINGS- og AVFALL Renovasjon av offentlige |      | 3 172 772 | 3 300 000 | 3 140 749 | 3 303 138 | 3 428 731 | 3 512 165 |

## Fordelingsnøkler Etterkalkyle 2020

| Fordelingsnøkkel        | Husholdning | Næring   | Offentlige bygg | Kommentar                                     |
|-------------------------|-------------|----------|-----------------|---|
| Omsetning               | 90,91 %     | 4,42 %   | 4,67 %          | Inntektskontoer som begynner på 3***          |
| Avskrivning             | 76,76 %     | 23,00 %  | 0,24 %          | Selvkostavskrivninger fra anleggsregisteret   |
| Alle årsverk            | 80,40 %     | 17,25 %  | 2,35 %          | Basert på fordeling av ansatte                |
| Årsverk inneansatt      | 76,10 %     | 18,41 %  | 5,49 %          | Basert på fordeling av ansatte                |
| Årsverk uteansatt       | 81,06 %     | 18,94 %  | 0,00 %          | Basert på fordeling av ansatte                |
| Årsverk serviceavdeling | 90,00 %     | 0,00 %   | 10,00 %         | Basert på fordeling av ansatte                |
| Husholdning             | 100,00 %    | 0,00 %   | 0,00 %          | Fordelt direkte til område                    |
| Næring                  | 0,00 %      | 100,00 % | 0,00 %          | Fordelt direkte til område                    |
| Offentlige bygg         | 0,00 %      | 0,00 %   | 100,00 %        | Fordelt direkte til område                    |
| Tonn deponert i år      | 0,50 %      | 99,50 %  | 0,00 %          | Basert på vekt                                |
| Tonn deponert historisk | 30,00 %     | 70,00 %  | 0,00 %          | Basert på vekt                                |
| 50/50                   | 50,00 %     | 50,00 %  | 0,00 %          | Lik fordeling, brukes på enkelte fellesanlegg |
| Matavfall               | 98,00 %     | 0,40 %   | 1,60 %          | Basert på beholdervolum                       |
| Papp / papir            | 94,60 %     | 0,50 %   | 4,90 %          | Basert på beholdervolum                       |
| Glass / metall          | 98,40 %     | 0,40 %   | 1,20 %          | Basert på beholdervolum                       |
| Plast                   | 97,60 %     | 0,40 %   | 2,00 %          | Basert på beholdervolum                       |
| Containere              | 50,00 %     | 0,00 %   | 50,00 %         | Basert på antall containere som er utplassert |

## Nærmere om skillet mellom husholdningsavfall og næringsavfall

Kommuner (og selskap) som driver både husholdnings- og næringsrenovasjon må skille tjenestene, med et minimumskrav om å føre separate regnskap, jfr. avfallsforskriften § 15-4. Kostnader som er felles for husholdnings- og næringsrenovasjon skal fordeles forholdsmessig. Fordelingen kan gjøres ved bruk av fordelingsnøkler, der hver nøkkel må kunne dokumenteres.

Hensikten med disse bestemmelsene er å sørge for at «forurenser betaler»-prinsippet blir overholdt ved at alle kostnader ved lovpålagt håndtering av husholdningsavfall blir dekket gjennom avfallsgebyret abonnenten betaler. En ytterligere konsekvens av dette er at konkurransevridende kryssubsidiering unngås ved at husholdningsabonnentene bærer hverken mer eller mindre enn de kostnadene som oppstår som følge av tjenesten de mottar.

Fordelingsnøkler som er basert på vekt eller beholdervolum fordeler kostnader knyttet til behandling av avfallsfraksjoner og relaterte kostnader mellom tjenestene for husholdnings- og næringsrenovasjon basert på vektrapport og/eller rapport over volum på utplasserte beholdere for kalkyleåret. Disse fordelingsnøkler brukes også til å fordele inntekter som oppstår ved videresalg av det samme avfallsfraksjonene, såkalte nedstrømsinntekter. Nedstrømsinntekter gjør at nettokostnaden ved å behandle avfallet reduseres og disse inntektene må fordeles på samme måte som kostnadene for hver avfallsfraksjon for at beregningsgrunnlaget i selvkostkalkylen skal bli korrekt.

Fordelingsnøkler som er basert på fordeling av ansatte er basert på konkrete vurderingen av hvordan hver enkelt ansatt har fordelt tiden sin mellom kalkylen basert på hvilke oppgaver vedkommende har. Disse nøklene brukes til å fordele lønn og fellesutgifter til utstyr og materiell som de ansatte bruker i det daglige arbeidet.



Org.nr. 987 952 423

Til representantskapet i Indre Østfold Renovasjon IKS

## UAVHENGIG REVISORS BERETNING

### Uttalelse om revisjonen av årsregnskapet

#### *Konklusjon*

Vi har revidert Indre Østfold Renovasjon IKS' årsregnskap som består av et selskapsregnskap som viser et underskudd på kr 1 393 911 og konsernregnskap, som viser et overskudd på kr 6 180 726. Selskapsregnskapet og konsernregnskapet består av balanse per 31. desember 2020, resultatregnskap, oppstilling over endringer i egenkapital og kontantstrømoppstilling for regnskapsåret avsluttet per denne datoen og noter til årsregnskapet, herunder et sammendrag av viktige regnskapsprinsipper.

Etter vår mening er det medfølgende årsregnskapet avgitt i samsvar med lov og forskrifter og gir et rettviseende bilde av selskapets finansielle stilling per 31. desember 2020, og av dets resultater og kontantstrømmer for regnskapsåret som ble avsluttet per denne datoen i samsvar med regnskapslovens regler, tilleggsbestemmelser i lov om interkommunale selskaper, forskrift om årsbudsjett, årsregnskap og årsberetning for interkommunale selskaper og god regnskapsskikk i Norge.

#### *Grunnlag for konklusjonen*

Vi har gjennomført revisjonen i samsvar med lov, forskrift og god kommunal revisjonsskikk i Norge, herunder de internasjonale revisjonsstandardene (ISA-ene). Våre oppgaver og plikter i henhold til disse standardene er beskrevet i *Revisors oppgaver og plikter ved revisjon av årsregnskapet*. Vi er uavhengige av selskapet slik det kreves i lov og forskrift, og har overholdt våre øvrige etiske forpliktelser i samsvar med disse kravene. Etter vår oppfatning er innhentet revisjonsbevis tilstrekkelig og hensiktsmessig som grunnlag for vår konklusjon.

#### *Øvrig informasjon*

Ledelsen er ansvarlig for øvrig informasjon. Øvrig informasjon består av tilleggsinformasjon gitt i selskapets årsberetning, men inkluderer ikke årsregnskapet og revisjonsberetningen.

Vår uttalelse om revisjonen av årsregnskapet dekker ikke øvrig informasjon, og vi attesterer ikke den øvrige informasjonen. Vi henviser for øvrig til avsnittet «Konklusjon om årsberetningen» under uttalelse om øvrige lovmessige krav.

I forbindelse med revisjonen av årsregnskapet er det vår oppgave å lese øvrig informasjon med det formål å vurdere hvorvidt det foreligger vesentlig inkonsistens mellom øvrig informasjon og årsregnskapet, kunnskap vi har opparbeidet oss under revisjonen, eller hvorvidt den tilsynelatende inneholder vesentlig feilinformasjon. Dersom vi hadde konkludert med at den øvrige informasjonen inneholder vesentlig feilinformasjon er vi pålagt å rapportere det. Vi har ingenting å rapportere i så henseende.

#### *Styret og daglig lederes ansvar for årsregnskapet*

Styret og daglig leder er ansvarlig for å utarbeide årsregnskapet i samsvar med lov og forskrifter, herunder for at det gir et rettviseende bilde i samsvar med regnskapslovens regler,



tilleggsbestemmelser i lov om interkommunale selskaper, forskrift om årsbudsjett, årsregnskap og årsberetning for interkommunale selskaper og god regnskapskikk i Norge. Ledelsen er også ansvarlig for slik intern kontroll den finner nødvendig for å kunne utarbeide et årsregnskap som ikke inneholder vesentlig feilinformasjon, verken som følge av misligheter eller utilsiktede feil.

Ved utarbeidelsen av årsregnskapet må ledelsen ta standpunkt til selskapets evne til fortsatt drift og opplyse om forhold av betydning for fortsatt drift. Forutsetningen om fortsatt drift skal legges til grunn for årsregnskapet så lenge det ikke er sannsynlig at virksomheten vil bli avvirket.

#### *Revisors oppgaver og plikter ved revisjonen av årsregnskapet*

Vårt mål med revisjonen er å oppnå betryggende sikkerhet for at årsregnskapet som helhet ikke inneholder vesentlig feilinformasjon, verken som følge av misligheter eller utilsiktede feil, og å avgi en revisjonsberetning som inneholder vår konklusjon. Betryggende sikkerhet er en høy grad av sikkerhet, men ingen garanti for at en revisjon utført i samsvar med lov, forskrift og god kommunal revisjonsskikk i Norge, herunder ISA-ene, alltid vil avdekke vesentlig feilinformasjon som eksisterer. Feilinformasjon kan oppstå som følge av misligheter eller utilsiktede feil. Feilinformasjon blir vurdert som vesentlig dersom den enkeltvis eller samlet med rimelighet kan forventes å påvirke økonomiske beslutninger som brukerne foretar basert på årsregnskapet.

For videre beskrivelse av revisors oppgaver vises det til:  
[www.nkrf.no/revisjonsberetninger](http://www.nkrf.no/revisjonsberetninger) - revisjonsberetning nr. 5

#### **Uttalelse om øvrige lovmessige krav**

##### *Konklusjon om registrering og dokumentasjon*

Basert på vår revisjon av årsregnskapet som beskrevet ovenfor, og kontrollhandlinger vi har funnet nødvendig i henhold til internasjonal standard for attestasjonsoppdrag (ISAE) 3000 «Attestasjonsoppdrag som ikke er revisjon eller forenklet revisorkontroll av historisk finansiell informasjon», mener vi at ledelsen har oppfylt sin plikt til å sørge for ordentlig og oversiktlig registrering og dokumentasjon av foretakets regnskapsopplysninger i samsvar med lov og god bokføringsskikk i Norge.

##### *Konklusjon om årsberetningen*

Basert på vår revisjon av årsregnskapet som beskrevet ovenfor, mener vi at årsberetningen inneholder de opplysningene som lov og forskrift krever og at opplysningene om økonomi i årsberetningen stemmer overens med årsregnskapet.

##### *Andre forhold*

Selskapets årsregnskap er ikke avlagt til frist fastsatt i § 4 i Forskrift om årsbudsjett, årsregnskap og årsberetning for interkommunale selskaper.

Fredrikstad, 22.03.2021

Inger Marie Karlsen-Moum  
oppdragsansvarlig revisor