



ÅRSREGNSKAPET FOR REGNSKAPSÅRET 2021 - GENERELL INFORMASJON

Enheten

Organisasjonsnummer: 914 796 830
Organisasjonsform: Aksjeselskap
Foretaksnavn: CLARITY CONSULTING GROUP AS
Forretningsadresse: Dronning Eufemias gate 16
0191 OSLO

Regnskapsår

Årsregnskapets periode: 01.01.2021 - 31.12.2021

Konsern

Mørselskap i konsern: Ja
Konsernregnskap lagt ved: Nei

Regnskapsregler

Regler for små foretak benyttet: Ja
Benyttet ved utarbeidelsen av årsregnskapet til selskapet: Regnskapslovens alminnelige regler

Årsregnskapet fastsatt av kompetent organ

Bekreftet av representant for selskapet: TØNSBERG DATA AS/ HANS E SOLSEM

Dato for fastsettelse av årsregnskapet: 24.06.2022

Grunnlag for avgivelse

År 2021: Årsregnskapet er elektronisk innlevert
År 2020: Tall er hentet fra elektronisk innlevert årsregnskap fra 2021

Det er ikke krav til at årsregnskapet m.v. som sendes til Regnskapsregisteret er undertegnet. Kontrollen på at dette er utført ligger hos revisor/enhetens øverste organ. Sikkerheten ivaretas ved at innsender har rolle/rettighet for innsending av årsregnskapet via Altinn, og ved at det bekreftes at årsregnskapet er fastsatt av kompetent organ.

Brønnøysundregistrene, 16.07.2023





Resultatregnskap

Beløp i: NOK	Note	2021	2020
RESULTATREGNSKAP			
Inntekter			
Salgsinntekt	1	31 418 651	14 943 440
Sum inntekter		31 418 651	14 943 440
Kostnader			
Varekostnad	3	8 176 016	2 214 544
Lønnskostnad	3	18 220 912	9 972 065
Avskrivning	4	12 100	
Annen driftskostnad	3	1 493 814	867 696
Sum kostnader		27 902 842	13 054 305
Driftsresultat		3 515 809	1 889 135
Finansinntekter og finanskostnader			
Annen renteinntekt			973
Annen finansinntekt		11 022	1 128
Sum finansinntekter		11 022	2 101
Annen rentekostnad		8 965	2 452
Annen finanskostnad		41 376	150
Sum finanskostnader		50 341	2 602
Netto finans		-39 319	-501
Ordinært resultat før skattekostnad		3 476 490	1 888 634
Skattekostnad på ordinært resultat	1,8	773 430	419 111
Ordinært resultat etter skattekostnad		2 703 060	1 469 523
Årsresultat		2 703 060	1 469 523
Overføringer og disponeringer			
Ordinært utbytte	9	-1 000 000	-600 000
Tilleggsutbytte	9	-1 400 000	
Overføring til/fra annen egenkapital	9	-303 060	-869 523
Sum overføringer og disponeringer	9	-2 703 060	-1 469 523



Resultatregnskap

Beløp i: NOK	Note	2021	2020
---------------------	-------------	-------------	-------------



Balanse

Beløp i: NOK	Note	2021	2020
BALANSE - EIENDELER			
Anleggsmidler			
Immaterielle eiendeler			
Konsesjoner, patenter, lisenser, varemerker o.l.	4	24 200	
Sum immaterielle eiendeler		24 200	
Finansielle anleggsmidler			
Investering i datterselskap	1,2	39 081	39 081
Andre fordringer	6	187 500	48 420
Sum finansielle anleggsmidler		226 581	87 501
Sum anleggsmidler		250 781	87 501
Omløpsmidler			
Varer			
Fordringer			
Kundefordringer	1	7 489 156	3 041 364
Andre fordringer	1	1 632 174	62 211
Sum fordringer		9 121 330	3 103 575
Bankinnskudd, kontanter og lignende			
Bankinnskudd, kontanter og lignende	6	1 328 628	1 842 858
Sum bankinnskudd, kontanter og lignende		1 328 628	1 842 858
Sum omløpsmidler		10 449 958	4 946 433
SUM EIENDELER		10 700 739	5 033 934
BALANSE - EGENKAPITAL OG GJELD			
Egenkapital			
Innskutt egenkapital			
Aksjekapital	7,9	30 000	30 000
Sum innskutt egenkapital		30 000	30 000



Balanse

Beløp i: NOK	Note	2021	2020
Opptjent egenkapital			
Annen egenkapital	9	1 905 869	1 602 809
Sum opptjent egenkapital		1 905 869	1 602 809
Sum egenkapital	9	1 935 869	1 632 809
Sum langsiktig gjeld		0	0
Kortsiktig gjeld			
Leverandørgjeld	1	1 410 190	362 406
Betalbar skatt	1,8	773 430	419 111
Skyldige offentlige avgifter	1	2 138 723	1 219 917
Utbytte	9	1 000 000	600 000
Annen kortsiktig gjeld	1,6,7	3 442 527	799 691
Sum kortsiktig gjeld		8 764 870	3 401 125
Sum gjeld		8 764 870	3 401 125
SUM EGENKAPITAL OG GJELD		10 700 739	5 033 934



Brønnøysundregistrene

ÅRSREGNSKAP FOR REGNSKAPSÅRET 2021 - GENERELL INFORMASJON

Journalnummer: 2022 751224

Enheten

Organisasjonsnummer: 914 796 830
Organisasjonsform: Aksjeselskap
Foretaksnavn: CLARITY CONSULTING GROUP AS
Forretningsadresse: Dronning Eufemias gate 16
0191 OSLO

Regnskapsår

Årsregnskapets periode: 01.01.2021 - 31.12.2021

Konsern

Morselskap i konsern: Ja
Konsernregnskap lagt ved: Nei

Regnskapsregler

Regler for små foretak benyttet: Ja
Benyttet ved utarbeidelsen av
årsregnskapet til selskapet: Regnskapslovens alminnelige regler

Årsregnskapet fastsatt av kompetent organ

Bekreftet av representant for selskapet: TØNSBERG DATA AS/ HANS E SOLSEM
Dato for fastsettelse av årsregnskapet: 24.06.2022

Revisjon

Årsregnskapet er utarbeidet av ekstern
autorisert regnskapsfører: Ja
Ekstern autorisert regnskapsfører har i
løpet av regnskapsåret bistått ved den
løpende regnskapsføringen eller utført
andre tjenester for selskapet enn å
utarbeide årsregnskapet: Ja

Grunnlag for avgivelse

År 2021: Årsregnskap er elektronisk innlevert.
År 2020: Tall er hentet fra elektronisk innlevert årsregnskap fra 2021.

Det er ikke krav til at årsregnskapet m.v. som sendes til Regnskapsregisteret er undertegnet. Kontrollen på at dette er utført ligger hos revisor/enhetens øverste organ. Sikkerheten ivaretas ved at innsender har rolle/rettighet for innsending av årsregnskapet via Altinn, og ved at det bekreftes at årsregnskapet er fastsatt av kompetent organ.

Brønnøysundregistrene, 30.07.2022

Brønnøysundregistrene
Postadresse: Postboks 900, 8910 Brønnøysund
Telefon: 75 00 75 00
E-post: firmapost@brreg.no Internett: www.brreg.no
Organisasjonsnummer: 974 760 673



Organisasjonsnr: 914 796 830
CLARITY CONSULTING GROUP AS

RESULTATREGNSKAP

Beløp i: NOK	Note	2021	2020
RESULTATREGNSKAP			
Inntekter			
Salgsinntekt	1	31 418 651	14 943 440
Sum inntekter		31 418 651	14 943 440
Kostnader			
Varekostnad	3	8 176 016	2 214 544
Lønnskostnad	3	18 220 912	9 972 065
Avskrivning	4	12 100	
Annen driftskostnad	3	1 493 814	867 696
Sum kostnader		27 902 842	13 054 305
Driftsresultat		3 515 809	1 889 135
Finansinntekter og finanskostnader			
Annen renteinntekt			973
Annen finansinntekt		11 022	1 128
Sum finansinntekter		11 022	2 101
Annen rentekostnad		8 965	2 452
Annen finanskostnad		41 376	150
Sum finanskostnader		50 341	2 602
Netto finans		-39 319	-501
Ordinært resultat før skattekostnad			
Skattekostnad på ordinært resultat	1, 8	773 430	419 111
Ordinært resultat etter skattekostnad		2 703 060	1 469 523
Årsresultat		2 703 060	1 469 523
Overføringer og disponeringer			
Ordinært utbytte	9	-1 000 000	-600 000
Tilleggsutbytte	9	-1 400 000	
Overføring til/fra annen egenkapital	9	-303 060	-869 523
Sum overføringer og disponeringer	9	-2 703 060	-1 469 523



Organisasjonsnr: 914 796 830
CLARITY CONSULTING GROUP AS

BALANSE

Beløp i: NOK	Note	2021	2020
BALANSE - EIENDELER			
Anleggsmidler			
Immaterielle eiendeler			
Konsesjoner, patenter, lisenser, varemerker o.l.	4	24 200	
Sum immaterielle eiendeler		24 200	
Finansielle anleggsmidler			
Investering i datterselskap	1,2	39 081	39 081
Andre fordringer	6	187 500	48 420
Sum finansielle anleggsmidler		226 581	87 501
Sum anleggsmidler		250 781	87 501
Omløpsmidler			
Varer			
Fordringer			
Kundefordringer	1	7 489 156	3 041 364
Andre fordringer	1	1 632 174	62 211
Sum fordringer		9 121 330	3 103 575
Bankinnskudd, kontanter og lignende			
Bankinnskudd, kontanter og lignende	6	1 328 628	1 842 858
Sum bankinnskudd, kontanter og lignende		1 328 628	1 842 858
Sum omløpsmidler		10 449 958	4 946 433
SUM EIENDELER		10 700 739	5 033 934
BALANSE - EGENKAPITAL OG GJELD			
Egenkapital			
Innskutt egenkapital			
Aksjekapital	7,9	30 000	30 000
Sum innskutt egenkapital		30 000	30 000
Opptjent egenkapital			
Annen egenkapital	9	1 905 869	1 602 809
Sum opptjent egenkapital		1 905 869	1 602 809
Sum egenkapital	9	1 935 869	1 632 809



Sum langsiktig gjeld		0	0
Kortsiktig gjeld			
Leverandørgjeld	1	1 410 190	362 406
Betalbar skatt	1,8	773 430	419 111
Skyldige offentlige avgifter	1	2 138 723	1 219 917
Utbytte	9	1 000 000	600 000
Annen kortsiktig gjeld	1,6,7	3 442 527	799 691
Sum kortsiktig gjeld		8 764 870	3 401 125
Sum gjeld		8 764 870	3 401 125
SUM EGENKAPITAL OG GJELD		10 700 739	5 033 934



Organisasjonsnr: 914 796 830
CLARITY CONSULTING GROUP AS

NOTEOPPLYSNINGER - SELSKAP - alle poster oppgitt i hele tall

Note
1

Regnskapsprinsipper
Årsregnskapet er satt opp etter regnskapsloven. Regnskapsreglene for små foretak er fulgt.

Note
7,9

Antall aksjer og aksjeeiere

<u>Aksjeklasse</u>	<u>Ant. aksjer</u>	<u>Pålydende</u>	<u>Bokført verdi</u>
Ordinære aksjer	30000.00	1.00	30000.00

<u>Aksjeeiere - fritekst</u>	<u>Antall</u>	<u>Eierandel</u>	<u>Aksjeklasse</u>
Per Egil Aasen	10000.00	33.33%	ordinær
Gurav Kumar	10000.00	33.33%	ordinær
morten omvik	10000.00	33.33%	ordinær

<u>Sum</u>	<u>Sum antall</u>	<u>Sum eierandel</u>	
	30000.00	99.99%	

Note
3

Lønn og ytelser

<u>Lønn</u>	<u>Årets</u>	<u>Fjorårets</u>
	15378710.00	8497539.00

<u>Arbeidsgiveravgift</u>	<u>Årets</u>	<u>Fjorårets</u>
	2166058.00	1179682.00

<u>Pensjonskostnader</u>	<u>Årets</u>	<u>Fjorårets</u>
	393819.00	111435.00

<u>Andre ytelser</u>	<u>Årets</u>	<u>Fjorårets</u>
	282325.00	183409.00

<u>Sum lønnskostnader</u>	<u>Årets</u>	<u>Fjorårets</u>
	18220912.00	9972065.00

Note
3

Antall årsverk i regnskapsåret



Virksomheten har hatt følgende antall årsverk:
5.00

Note

Lån og sikkerhetsstillelse til ledende personer og aksjeeiere

Er det gitt lån eller sikkerhetsstillelse til ledende personer: Nei

Note

Konsern, tilknyttet selskap og datterselskap

Tilknyttet selskap/datterselskap

<u>Navn og adresse</u>	<u>Eierandel</u>	<u>Stemmeandel</u>	<u>Egenkapital</u>	<u>Resultat</u>
Indinor	100.00%	100.00%		

<u>Omløpsmidler</u>	<u>Startdato</u>	<u>Sluttdato</u>	<u>Endring</u>
---------------------	------------------	------------------	----------------

<u>Skattemessig fremf.undersk.</u>	<u>Startdato</u>	<u>Sluttdato</u>	<u>Endring</u>
------------------------------------	------------------	------------------	----------------

<u>Kortsiktig gjeld</u>	<u>Startdato</u>	<u>Sluttdato</u>	<u>Endring</u>
-------------------------	------------------	------------------	----------------



Clarity Consulting Group AS

Årsrapport for 2021

Årsregnskap
- Resultatregnskap
- Balanse
- Noter

Revisjonsberetning



Clarity Consulting Group AS

Noter til regnskapet for 2021

Note 1 - Regnskapsprinsipper

Årsregnskapet er satt opp i samsvar med regnskapslovens bestemmelser og god regnskapsskikk for små foretak.

Datterselskap/tilknyttet selskap

Datterselskapet og tilknyttede selskaper vurderes etter kostmetoden i selskapsregnskapet. Investeringen er vurdert til anskaffelseskost for aksjene med mindre nedskrivning har vært nødvendig. Det er foretatt nedskrivning til virkelig verdi når verdifall skyldes årsaker som ikke kan antas å være forbigående og det må anses nødvendig etter god regnskapsskikk. Nedskrivninger er reversert når grunnlaget for nedskrivning ikke lenger er til stede.

Utbytte og andre utdelinger er inntektsført samme år som det er avsatt i datterselskapet. Overstiger utbytte andel av tilbakeholdt resultat etter kjøpet, representerer den overskytende del tilbakebetaling av investert kapital, og utdelingene er fratrukket investeringens verdi i balansen.

Salgsinntekter

Inntekter fra salg av varer resultatføres når levering har funnet sted og det vesentligste av risiko og avkastning er overført.

Inntekter fra salg av tjenester og langsiktige tilvirkingsprosjekter resultatføres i takt med prosjektets fullføringsgrad, når utfallet av transaksjonen kan estimeres på en pålitelig måte. Fremdriften måles som påløpte timer i forhold til totalt estimerte timer. Når transaksjonens utfall ikke kan estimeres pålitelig, vil kun inntekter tilsvarende påløpte prosjektkostnader inntektsføres. I den perioden det blir identifisert at et prosjekt vil gi et negativt resultat, vil det estimerte tapet på kontrakten bli resultatført i sin helhet.

Klassifisering og vurdering av balanseposter

Omløpsmidler og kortsiktig gjeld omfatter poster som forfaller til betaling innen ett år etter balansedagen, samt poster som knytter seg til varekretsløpet. Øvrige poster er klassifisert som anleggsmiddel/langsiktig gjeld.

Omløpsmidler vurderes til laveste av anskaffelseskost og virkelig verdi. Kortsiktig gjeld balanseføres til nominelt beløp på etableringstidspunktet.

Anleggsmidler vurderes til anskaffelseskost, men nedskrives til virkelig verdi ved verdifall som ikke forventes å være forbigående. Anleggsmidler med begrenset økonomisk levetid avskrives planmessig. Langsiktig gjeld balanseføres til nominelt beløp på etableringstidspunktet.

Fordringer

Kundefordringer og andre fordringer er oppført i balansen til pålydende etter fradrag for avsetning til forventet tap. Avsetning til tap gjøres på grunnlag av individuelle vurderinger av de enkelte fordringene. I tillegg gjøres det for øvrige kundefordringer en uspesifisert avsetning for å dekke antatt tap.

Varige driftsmidler

Varige driftsmidler balanseføres og avskrives lineært over driftsmidlets forventede levetid. Vesentlige driftsmidler som består av betydelige komponenter med ulik levetid er dekomponert med ulik avskrivningstid for de ulike komponentene. Direkte vedlikehold av driftsmidler kostnadsføres løpende under driftskostnader, mens påkostninger eller forbedringer tillegges driftsmidlets kostpris og avskrives i takt med driftsmidlet. Dersom gjenvinnbart beløp av driftsmidlet er lavere enn balanseført verdi foretas nedskrivning til gjenvinnbart beløp. Gjenvinnbart beløp er det høyeste av netto salgsverdi og verdi i bruk. Verdi i bruk er nåverdien av de fremtidige kontantstrømmene som eiendelen forventes å generere.



Clarity Consulting Group AS

Noter til regnskapet for 2021

Skatter

Skattekostnaden i resultatregnskapet omfatter både periodens betalbare skatt og endring i utsatt skatt. Utsatt skatt er beregnet med 22% på grunnlag av de midlertidige forskjeller som eksisterer mellom regnskapsmessige og skattemessige verdier, samt ligningsmessig underskudd til fremføring ved utgangen av regnskapsåret. Skatteøkende og skattereduserende midlertidige forskjeller som reverserer eller kan reversere i samme periode er utlignet og nettoført. Netto utsatt skattefordel balanseføres i den grad det er sannsynlig at denne kan bli nyttiggjort.

Note 2 - Datterselskap, tilknyttet selskap m v

Clarity Consulting AS har i 2015 og 2016 kjøpt 2960 aksjer i Indinor som er et indisk selskap som driver med konsulentvirksomhet innenfor vårt segment. Det er ingen endringer i 2021.

2015 er 1480 aksjer anskaffet til kr 19 473

2015 er 1480 aksjer anskaffet til kr 20 328

I tillegg er det åpnet en avdeling i USA.

Navn på morselskap

Clarity Consulting Group AS

Forretningskontor

Dronning Eufemias gate 16 0191 OSLO 0301
Oslo

Note 3 - Lønnskostnader, antall ansatte, lån til ansatte og godtgjørelse til revisor

Lønnskostnader	2021	2020
Lønninger	15 593 885	8 511 364
Arbeidsgiveravgift	2 166 058	1 179 682
Pensjonskostnader	307 103	111 435
Andre ytelser	153 866	169 584
Sum	<u>18 220 912</u>	<u>9 972 065</u>

Selskapet har i regnskapsåret sysselsatt totalt 13 årsverk.

Ytelser til ledende personer

Selskapet er pliktig til å ha tjenstepensjonsordning etter lov om obligatorisk tjenstepensjon. Selskapets pensjonsordninger tilfredsstiller kravene i denne lov.

Verken daglig leder eller styrets medlemmer har noen avtale om vederlag, bonus, overkuddsdeling, opsjoner eller lignende ved fratreden.

Daglig leder:

Daglig leder er godtgjort kr 2 047 600 eks.mva gjennom selskapet Fin Consultning Per Egil Aasen

Det er ikke ytet lån eller stilt sikkerhet for ledende personer i foretaket, aksjeeiere eller andre definert i regnskapsloven § 7-45.



Clarity Consulting Group AS

Noter til regnskapet for 2021

<i>Godtgjørelse til revisor er fordelt på følgende:</i>	2021	2020
Revisjon	28 885	26 980

Merverdiavgift er ikke inkludert i revisjonshonoraret.

Note 4 - Varige driftsmidler

		Sum
Tilgang kjøpte driftsmidler	36 300	36 300
Anskaffelseskost 31.12.2021	36 300	36 300
Akk.avskrivning 31.12.2021	-12 100	-12 100
Balanseført pr. 31.12.2021	24 200	24 200

Årets avskrivninger 12 100 12 100

Økonomisk levetid 3
Avskrivningsplan Lineær

Note 5 - Fortsatt drift

Årsregnskapet er satt opp under forutsetning om fortsatt drift og bekrefter at denne forutsetningen er tilstede. Selskapet er ikke rammet økonomisk på grunn av pandemien i 2021.

Note 6 - Fordringer og gjeld

<i>Fordringer med forfall senere enn ett år</i>	2021	2020
Depositum husleie	187 500	48 420

Foretaket har ingen lån som forfaller til betaling etter fem år etter regnskapsårets slutt. Det er ingen gjeld som er sikret ved pant.

Selskapet har ingen garantiforpliktelser.

Av foretakets bankinnskudd er kr 932 500,- knyttet opp til bundne skattetrekksmidler, ikke forfalt 6. termin beløper seg til kr 932 500,-.



Clarity Consulting Group AS

Noter til regnskapet for 2021

Note 7 - Aksjekapital og aksjonærinformasjon

Aksjekapitalen består av:

	Antall	Pålydende	Balanseført
Ordinære aksjer	30 000	1	30 000

Ifølge vedtektene gir alle aksjene lik stemmrett

Oversikt over aksjonærene i selskapet pr. 31.12:

	Ordinære aksjer	Eierandel	Stemmeandel
MORTEN OMVIK, STYRETS LEDER	9 500	31,67 %	31,67 %
GAURAV KUMAR, STYREMEDLEM	9 500	31,67 %	31,67 %
PER EGIL AASEN, STYREMEDLEM	9 500	31,67 %	31,67 %
JØRN V FREDRIKSEN, STYREMEDLEM	1 500	5,00 %	5,00 %
Sum	30 000	100,00 %	100,00 %

Aksjonærene har gitt et kortsiktig lån på kr 1 384 997. Lånet blir utbetalt i sin helhet i 2022.

Note 8 - Skatt

Årets skattekostnad fordeler seg på:

	2021	2020
Betalbar skatt	773 430	419 111
Årets totale skattekostnad	773 430	419 111

Beregning av årets skattegrunnlag:

	2021	2020
Ordinært resultat før skattekostnad	3 476 490	1 888 634
Permanente forskjeller	39 101	16 416
Årets skattegrunnlag	3 515 591	1 905 050
Betalbar skatt (22%) av årets skattegrunnlag	773 430	419 111

Note 9 - Egenkapital

	Aksjekapital	Annen egenkapital	Sum
Egenkapital 01.01.2021	30 000	1 602 809	1 632 809
Årsresultat	0	2 703 060	2 703 060
Avsatt utbytte	0	-1 000 000	-1 000 000
Tilleggsutbytte i løpet av året	0	-1 400 000	-1 400 000
Egenkapital 31.12.2021	30 000	1 905 869	1 935 869



Clarity Consulting Group AS

Noter til regnskapet for 2021

|

**Clarity Consulting Group AS**

Org. nr. 914796830

Resultatregnskap	Note	2021	2020
Driftsinntekter			
Salgsinntekt	1	31 418 651	14 943 440
Sum driftsinntekter		31 418 651	14 943 440
Driftskostnader			
Varekostnad	3	8 176 016	2 214 544
Lønnskostnad	3	18 220 912	9 972 065
Avskrivning	4	12 100	0
Annen driftskostnad	3	1 493 814	867 696
Sum driftskostnader		27 902 842	13 054 305
DRIFTSRESULTAT		3 515 809	1 889 135
Finansinntekter og finanskostnader			
Annen renteinntekt		0	973
Annen finansinntekt		11 022	1 128
Sum finansinntekter		11 022	2 101
Annen rentekostnad		8 965	2 452
Annen finanskostnad		41 376	150
Sum finanskostnader		50 341	2 602
Netto finansposter		-39 319	-501
Ordinært resultat før skattekostnad		3 476 490	1 688 634
Skattekostnad på ordinært resultat	1,8	773 430	419 111
ARSRESULTAT		2 703 060	1 469 523
Overføringer og disponeringer			
Utbytte	9	-1 000 000	-600 000
Tilleggsutbytte	9	-1 400 000	0
Overføring til/fra annen egenkapital	9	-303 060	-869 523
Sum overføringer og disponeringer	9	-2 703 060	-1 469 523



Clarity Consulting Group AS

Org. nr: 914796830

Balanse pr. 31.12	Note	2021	2020
EIENDELER			
ANLEGGSMIDLER			
Immaterielle eiendeler			
Konsesjoner, patenter, lisenser, varemærker o.l.	4	24 200	0
Sum immaterielle eiendeler		24 200	0
Finansielle anleggsmidler			
Investeringer i datterselskap	1,2	39 081	39 081
Andre fordringer	6	187 500	48 420
Sum finansielle anleggsmidler		226 581	87 501
Sum anleggsmidler		250 781	87 501
OMLØPSMIDLER			
Fordringer			
Kundefordringer	1	7 489 156	3 041 364
Andre fordringer	1	1 632 174	62 211
Sum fordringer		9 121 330	3 103 575
Bankinnskudd, kontanter og lignende	6	1 328 628	1 842 858
Sum omløpsmidler		10 449 958	4 946 433
SUM EIENDELER		10 700 739	5 033 934

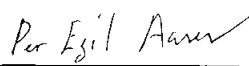



Clarity Consulting Group AS

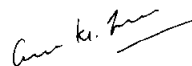
Org. nr: 914796830

Balanse pr. 31.12	Note	2021	2020
EGENKAPITAL OG GJELD			
EGENKAPITAL			
Innskutt egenkapital			
Aksjekapital	7,9	30 000	30 000
Sum innskutt egenkapital		30 000	30 000
Opptjent egenkapital			
Annen egenkapital	9	1 905 869	1 602 809
Sum opptjent egenkapital		1 905 869	1 602 809
Sum egenkapital	9	1 935 869	1 632 809
GJELD			
Kortsiktig gjeld			
Leverandørgjeld	1	1 410 190	362 406
Betalbar skatt	1,8	773 430	419 111
Skyldige offentlige avgifter	1	2 138 723	1 219 917
Utbytte	9	1 000 000	600 000
Annen kortsiktig gjeld	1,6,7	3 442 527	799 691
Sum kortsiktig gjeld		8 764 870	3 401 125
Sum gjeld		8 764 870	3 401 125
SUM EGENKAPITAL OG GJELD		10 700 739	5 033 934

OSLO 24.06.2022


PER EGIL AASEN
DAGLIG LEDER/STYREMEDLEM


MORTEN OMMIK
STYRELEDER


GAURAV KUMAR
STYREMEDLEM


JØRN FREDRIKSEN
STYREMEDLEM



Bypass Signing
Binger Hanto
2022-06-30



ÅSVANG & CO
STATSAUTORISERTE
REVISORER

Til generalforsamlingen i Clarity Consulting Group AS

Uavhengig revisors beretning

Konklusjon

Vi har revidert Clarity Consulting Group AS sitt årsregnskap som viser et overskudd på kr 2 703 060. Årsregnskapet består av balanse per 31. desember 2021, resultatregnskap for regnskapsåret avsluttet per denne datoen og noter til årsregnskapet, herunder et sammendrag av viktige regnskapsprinsipper.

Etter vår mening

- oppfyller årsregnskapet gjeldende lovkrav, og
- gir årsregnskapet et rettviseende bilde av selskapets finansielle stilling per 31. desember 2021 og av dets resultat for regnskapsåret avsluttet per denne datoen i samsvar med regnskapslovens regler og god regnskapsskikk i Norge.

Grunnlag for konklusjonen

Vi har gjennomført revisjonen i samsvar med de internasjonale revisjonsstandardene International Standards on Auditing (ISA-ene). Våre oppgaver og plikter i henhold til disse standardene er beskrevet nedenfor under "Revisors oppgaver og plikter ved revisjonen av årsregnskapet". Vi er uavhengige av selskapet slik det kreves i lov, forskrift og International Code of Ethics for Professional Accountants (inkludert internasjonale uavhengighetsstandarder) utstedt av the International Ethics Standards Board for Accountants (IESBA-reglene), og vi har overholdt våre øvrige etiske forpliktelser i samsvar med disse kravene. Innhentet revisjonsbevis er etter vår vurdering tilstrekkelig og hensiktsmessig som grunnlag for vår konklusjon.

Ledelsens ansvar for årsregnskapet

Ledelsen (styret og daglig leder) er ansvarlig for å utarbeide årsregnskapet og for at det gir et rettviseende bilde i samsvar med regnskapslovens regler og god regnskapsskikk i Norge. Ledelsen er også ansvarlig for slik intern kontroll som den finner nødvendig for å kunne utarbeide et årsregnskap som ikke inneholder vesentlig feilinformasjon, verken som følge av misligheter eller utilsiktede feil.

Ved utarbeidelsen av årsregnskapet må ledelsen ta standpunkt til selskapets evne til fortsatt drift og opplyse om forhold av betydning for fortsatt drift. Forutsetningen om fortsatt drift skal legges til grunn for årsregnskapet så lenge det ikke er sannsynlig at virksomheten vil bli avviklet.

Adresse
Revisjonsfirmaet Åsvang & Co AS
Munkegaten 3
Postboks 334
3101 Tønsberg

Telefon
33 30 00 80
E-post
revisjonsfirmaet@aaavang.no

Foretaksnummer
987 679 026 MVA
Hjemmeside
www.aaavang.no

Medlemmer av
[Den norske Revisorforening](#)

side 1 av 2



Revisors oppgaver og plikter ved revisjonen av årsregnskapet

Vårt mål er å oppnå betryggende sikkerhet for at årsregnskapet som helhet ikke inneholder vesentlig feilinformasjon, verken som følge av misligheter eller utilsiktede feil, og å avgi en revisjonsberetning som inneholder vår konklusjon. Betryggende sikkerhet er en høy grad av sikkerhet, men ingen garanti for at en revisjon utført i samsvar med ISA-ene, alltid vil avdekke vesentlig feilinformasjon som eksisterer. Feilinformasjon kan oppstå som følge av misligheter eller utilsiktede feil. Feilinformasjon blir vurdert som vesentlig dersom den enkeltvis eller samlet med rimelighet kan forventes å påvirke økonomiske beslutninger som brukerne foretar basert på årsregnskapet.

For videre beskrivelse av revisors oppgaver og plikter vises det til:
<https://revisorforeningen.no/revisjonsberetninger>

Revisjonsfirmaet Åsvang & Co AS

Birger Hanto
statsautorisert revisor
(elektronisk signert)