



ÅRSREGNSKAPET FOR REGNSKAPSÅRET 2021 - GENERELL INFORMASJON

Enheten

Organisasjonsnummer: 992 134 755
Organisasjonsform: Aksjeselskap
Foretaksnavn: ELEKTRO HVITE OG BRUNEVARER AS
Forretningsadresse: Sverdrups gate 21
4007 STAVANGER

Regnskapsår

Årsregnskapets periode: 01.01.2021 - 31.12.2021

Konsern

Morselskap i konsern: Nei

Regnskapsregler

Regler for små foretak benyttet: Nei
Benyttet ved utarbeidelsen av årsregnskapet til selskapet: Regnskapslovens alminnelige regler

Årsregnskapet fastsatt av kompetent organ

Bekreftet av representant for selskapet: Ørjan Wilhelmsen
Dato for fastsettelse av årsregnskapet: 02.09.2022

Grunnlag for avgivelse

År 2021: Årsregnskapet er elektronisk innlevert
År 2020: Tall er hentet fra elektronisk innlevert årsregnskap fra 2021

Det er ikke krav til at årsregnskapet m.v. som sendes til Regnskapsregisteret er undertegnet. Kontrollen på at dette er utført ligger hos revisor/enhetens øverste organ. Sikkerheten ivaretas ved at innsender har rolle/rettighet for innsending av årsregnskapet via Altinn, og ved at det bekreftes at årsregnskapet er fastsatt av kompetent organ.

Brønnøysundregistrene, 21.09.2023



Resultatregnskap

Beløp i: NOK	Note	2021	2020
RESULTATREGNSKAP			
Inntekter			
Salgsinntekt	2	192 904 358	195 138 455
Sum inntekter		192 904 358	195 138 455
Kostnader			
Varekostnad	3	153 039 190	151 090 042
Lønnskostnad	4	25 296 975	26 193 527
Avskrivning av driftsmidler og immaterielle eiendeler	5	76 843	218 403
Annen driftskostnad	4	14 161 755	11 231 577
Sum kostnader		192 574 763	188 733 549
Driftsresultat		329 595	6 404 906
Finansinntekter og finanskostnader			
Renteinntekt fra foretak i samme konsern		45 012	
Annen renteinntekt		11 403	11 425
Sum finansinntekter		56 415	11 425
Rev. nedskrivning av fin. anleggsmidler		-917 364	
Annen rentekostnad	6, 9	244 480	325 621
Annen finanskostnad		2 105	926
Sum finanskostnader		-670 780	326 547
Netto finans		727 195	-315 122
Ordinært resultat før skattekostnad		1 056 790	6 089 784
Skattekostnad på ordinært resultat	7	30 673	1 330 657
Ordinært resultat etter skattekostnad		1 026 117	4 759 127
Årsresultat	8	1 026 117	4 759 127
Årsresultat etter minoritetsinteresser		1 026 117	4 759 127
Totalresultat		1 026 117	4 759 127



Resultatregnskap

Beløp i: NOK	Note	2021	2020
Overføringer og disponeringer			
Konsernbidrag	8, 8	5 797 432	635 407
Avsatt til annen egenkapital	8		4 123 720
Overført fra annen egenkapital	8	-4 771 315	
Sum overføringer og disponeringer		1 026 117	4 759 127



Balanse

Beløp i: NOK	Note	2021	2020
BALANSE - EIENDELER			
Anleggsmidler			
Immaterielle eiendeler			
Utsatt skattefordel	7	373 135	395 771
Sum immaterielle eiendeler		373 135	395 771
Varige driftsmidler			
Maskiner og anlegg	5	25 514	60 856
Driftsløsøre, inventar o.a. utstyr	5, 9	100 401	389 916
Sum varige driftsmidler		125 915	450 772
Finansielle anleggsmidler			
Lån til foretak i samme konsern	10		
Sum anleggsmidler		499 050	846 543
Omløpsmidler			
Varer			
Sum varer	3, 9	28 003 104	19 360 810
Fordringer			
Kundefordringer	9	1 704 177	4 368 160
Andre kortsiktige fordringer	10	9 987 800	11 359 775
Sum fordringer		11 691 976	15 727 935
Bankinnskudd, kontanter og lignende			
Bankinnskudd, kontanter o.l.	6	18 291 143	1 062 004
Sum bankinnskudd, kontanter og lignende		18 291 143	1 062 004
Sum omløpsmidler		57 986 223	36 150 749
SUM EIENDELER		58 485 273	36 997 292

BALANSE - EGENKAPITAL OG GJELD



Balanse

Beløp i: NOK	Note	2021	2020
Egenkapital			
Innskutt egenkapital			
Aksjekapital	8, 11	2 400 000	2 400 000
Annen innskutt egenkapital	8	801 761	
Sum innskutt egenkapital		3 201 761	2 400 000
Opptjent egenkapital			
Annen egenkapital	8	4 128 347	9 835 777
Sum opptjent egenkapital		4 128 347	9 835 777
Sum egenkapital		7 330 108	12 235 777
Gjeld			
Langsiktig gjeld			
Utsatt skatt	7		
Annen langsiktig gjeld			
Gjeld til kredittinstitusjoner	9		
Øvrig langsiktig gjeld			173 315
Sum annen langsiktig gjeld			173 315
Sum langsiktig gjeld		0	173 315
Kortsiktig gjeld			
Gjeld til kredittinstitusjoner	6		1 815 886
Leverandørgjeld		33 982 379	9 383 680
Betalbar skatt	7		1 146 520
Skyldig offentlige avgifter		1 279 187	3 874 187
Kortsiktig konserngjeld	10		
Annen kortsiktig gjeld	10	15 893 599	8 367 928
Sum kortsiktig gjeld		51 155 165	24 588 201
Sum gjeld		51 155 165	24 761 516
SUM EGENKAPITAL OG GJELD		58 485 273	36 997 292



Brønnøysundregistrene

ÅRSREGNSKAP FOR REGNSKAPSÅRET 2021 - GENERELL INFORMASJON

Journalnummer: 2022 922561

Enheten

Organisasjonsnummer: 992 134 755
Organisasjonsform: Aksjeselskap
Foretaksnavn: ELKJØP STAVANGER AS
Forretningsadresse: Nedre Holmegate 30
4006 STAVANGER

Regnskapsår

Årsregnskapets periode: 01.01.2021 - 31.12.2021

Konsern

Morselskap i konsern: Nei

Regnskapsregler

Regler for små foretak benyttet: Nei
Benyttet ved utarbeidelsen av
årsregnskapet til selskapet: Regnskapslovens alminnelige regler

Årsregnskapet fastsatt av kompetent organ

Bekreftet av representant for selskapet: Ørjan Wilhelmsen
Dato for fastsettelse av årsregnskapet: 02.09.2022

Revisjon

Årsregnskapet er utarbeidet av ekstern
autorisert regnskapsfører: Ja
Ekstern autorisert regnskapsfører har i
løpet av regnskapsåret bistått ved den
løpende regnskapsføringen eller utført
andre tjenester for selskapet enn å
utarbeide årsregnskapet: Ja

Grunnlag for avgivelse

År 2021: Årsregnskap er elektronisk innlevert.
År 2020: Tall er hentet fra elektronisk innlevert årsregnskap fra 2021.

Det er ikke krav til at årsregnskapet m.v. som sendes til Regnskapsregisteret er undertegnet. Kontrollen på at dette er utført ligger hos revisor/enhetens øverste organ. Sikkerheten ivaretas ved at innsender har rolle/rettighet for innsending av årsregnskapet via Altinn, og ved at det bekreftes at årsregnskapet er fastsatt av kompetent organ.

Brønnøysundregistrene, 12.09.2022



Organisasjonsnr: 992 134 755
ELKJØP STAVANGER AS

RESULTATREGNSKAP

Beløp i: NOK	Note	2021	2020
RESULTATREGNSKAP			
Inntekter			
Salgsinntekt	2	192 904 358	195 138 455
Sum inntekter		192 904 358	195 138 455
Kostnader			
Varekostnad	3	153 039 190	151 090 042
Lønnskostnad	4	25 296 975	26 193 527
Avskrivning av driftsmidler og immaterielle eiendeler	5	76 843	218 403
Annen driftskostnad	4	14 161 755	11 231 577
Sum kostnader		192 574 763	188 733 549
Driftsresultat		329 595	6 404 906
Finansinntekter og finanskostnader			
Renteinntekt fra foretak i samme konsern		45 012	
Annen renteinntekt		11 403	11 425
Sum finansinntekter		56 415	11 425
Rev. nedskrivning av fin. anleggsmidler		-917 364	
Annen rentekostnad	6, 9	244 480	325 621
Annen finanskostnad		2 105	926
Sum finanskostnader		-670 780	326 547
Netto finans		727 195	-315 122
Ordinært resultat før skattekostnad		1 056 790	6 089 784
Skattekostnad på ordinært resultat	7	30 673	1 330 657
Ordinært resultat etter skattekostnad		1 026 117	4 759 127
Årsresultat	8	1 026 117	4 759 127
Årsresultat etter minoritetsinteresser		1 026 117	4 759 127
Totalresultat		1 026 117	4 759 127
Overføringer og disponeringer			
Konsernbidrag	8, 8	5 797 432	635 407
Avsatt til annen egenkapital	8		4 123 720



Overført fra annen egenkapital	8	-4 771 315	
Sum overføringer og disponeringer		1 026 117	4 759 127



Organisasjonsnr: 992 134 755
ELKJØP STAVANGER AS

BALANSE

Beløp i: NOK	Note	2021	2020
BALANSE - EIENDELER			
Anleggsmidler			
Immaterielle eiendeler			
Utsatt skattefordel	7	373 135	395 771
Sum immaterielle eiendeler		373 135	395 771
Varige driftsmidler			
Maskiner og anlegg	5	25 514	60 856
Driftsløsøre, inventar o. a. utstyr	5, 9	100 401	389 916
Sum varige driftsmidler		125 915	450 772
Finansielle anleggsmidler			
Lån til foretak i samme konsern	10		
Sum anleggsmidler		499 050	846 543
Omløpsmidler			
Varer			
Sum varer	3, 9	28 003 104	19 360 810
Fordringer			
Kundefordringer	9	1 704 177	4 368 160
Andre kortsiktige fordringer	10	9 987 800	11 359 775
Sum fordringer		11 691 976	15 727 935
Bankinnskudd, kontanter og lignende			
Bankinnskudd, kontanter o. l.	6	18 291 143	1 062 004
Sum bankinnskudd, kontanter og lignende		18 291 143	1 062 004
Sum omløpsmidler		57 986 223	36 150 749
SUM EIENDELER		58 485 273	36 997 292
BALANSE - EGENKAPITAL OG GJELD			
Egenkapital			
Innskutt egenkapital			
Aksjekapital	8, 11	2 400 000	2 400 000
Annen innskutt egenkapital	8	801 761	
Sum innskutt egenkapital		3 201 761	2 400 000



Opptjent egenkapital			
Annen egenkapital	8	4 128 347	9 835 777
Sum opptjent egenkapital		4 128 347	9 835 777
Sum egenkapital		7 330 108	12 235 777
Gjeld			
Langsiktig gjeld			
Utsatt skatt	7		
Annen langsiktig gjeld			
Gjeld til			
kredittinstitusjoner	9		
Øvrig langsiktig gjeld			173 315
Sum annen langsiktig gjeld			173 315
Sum langsiktig gjeld		0	173 315
Kortsiktig gjeld			
Gjeld til			
kredittinstitusjoner	6		1 815 886
Leverandørgjeld		33 982 379	9 383 680
Betalbar skatt	7		1 146 520
Skyldig offentlige avgifter		1 279 187	3 874 187
Kortsiktig konserngjeld	10		
Annen kortsiktig gjeld	10	15 893 599	8 367 928
Sum kortsiktig gjeld		51 155 165	24 588 201
Sum gjeld		51 155 165	24 761 516
SUM EGENKAPITAL OG GJELD		58 485 273	36 997 292



Organisasjonsnr: 992 134 755
ELKJØP STAVANGER AS

NOTEOPPLYSNINGER - SELSKAP - alle poster oppgitt i hele tall

Note

Antall aksjer og aksjeeiere

Note

Antall årsverk i regnskapsåret

Virksomheten har hatt følgende antall årsverk:
30.00

Omløpsmidler Startdato Sluttdato Endring

Skattemessig fremf.undersk. Startdato Sluttdato Endring

Kortsiktig gjeld Startdato Sluttdato Endring



Årsregnskap 2021 Elkjøp Stavanger AS

Resultatregnskap
Balanse
Kontantstrøm
Noter til regnskapet

Org.nr.: 992 134 755

Doc ID: c28fb07537490df2b5397e99f3358026cca54ff7



Resultatregnskap

Elkjøp Stavanger AS

Driftsinntekter og driftskostnader	Note	2021	2020
Salgsinntekt	2	192 904 358	195 138 455
Sum driftsinntekter		192 904 358	195 138 455
Varekostnad	3	153 039 190	151 090 042
Lønnskostnad	4	25 296 975	26 193 527
Avskrivning av driftsmidler og immaterielle eiendeler	5	76 843	218 403
Annen driftskostnad	4	14 161 755	11 231 577
Sum driftskostnader		192 574 763	188 733 549
Driftsresultat		329 595	6 404 906
Finansinntekter og finanskostnader			
Renteinntekt fra foretak i samme konsern		45 012	0
Annen renteinntekt		11 403	11 425
Rev. nedskrivning av fin. anleggsmidler		917 364	0
Annen rentekostnad	6, 9	244 480	325 621
Annen finanskostnad		2 105	926
Resultat av finansposter		727 195	-315 122
Ordinært resultat før skattekostnad		1 056 790	6 089 784
Skattekostnad på ordinært resultat	7	30 673	1 330 657
Ordinært resultat		1 026 117	4 759 127
Årsresultat	8	1 026 117	4 759 127
Overføringer			
Avsatt konsernbidrag	8	5 797 432	635 407
Avsatt til annen egenkapital	8	0	4 123 720
Overført fra annen egenkapital	8	4 771 315	0
Sum overføringer		1 026 117	4 759 127



Balanse

Elkjøp Stavanger AS

Eiendeler	Note	2021	2020
Anleggsmidler			
Immaterielle eiendeler			
Utsatt skattefordel	7	373 135	395 771
Sum immaterielle eiendeler		373 135	395 771
Varige driftsmidler			
Maskiner og anlegg	5	25 514	60 856
Driftsløsøre, inventar o.a. utstyr	5, 9	100 401	389 916
Sum varige driftsmidler		125 915	450 772
Finansielle anleggsmidler			
Sum anleggsmidler		499 050	846 543
Omløpsmidler			
Lager av varer og annen beholdning	3, 9	28 003 104	19 360 810
Fordringer			
Kundefordringer	9	1 704 177	4 368 160
Andre kortsiktige fordringer	10	9 987 800	11 359 775
Sum fordringer		11 691 976	15 727 935
Bankinnskudd, kontanter o.l.	6	18 291 143	1 062 004
Sum omløpsmidler		57 986 223	36 150 749
Sum eiendeler		58 485 273	36 997 292



Balanse

Elkjøp Stavanger AS

Egenkapital og gjeld	Note	2021	2020
Egenkapital			
Innskutt egenkapital			
Aksjekapital	8, 11	2 400 000	2 400 000
Annen innskutt egenkapital	8	801 761	0
Sum innskutt egenkapital		3 201 761	2 400 000
Opptjent egenkapital			
Annen egenkapital	8	4 128 347	9 835 777
Sum opptjent egenkapital		4 128 347	9 835 777
Sum egenkapital		7 330 108	12 235 777
Gjeld			
Annen langsiktig gjeld			
Øvrig langsiktig gjeld		0	173 315
Sum annen langsiktig gjeld		0	173 315
Kortsiktig gjeld			
Gjeld til kredittinstitusjoner	6	0	1 815 886
Leverandørgjeld		33 982 379	9 383 680
Betalbar skatt	7	0	1 146 520
Skyldig offentlige avgifter		1 279 187	3 874 187
Annen kortsiktig gjeld	10	15 893 599	8 367 928
Sum kortsiktig gjeld		51 155 165	24 588 201
Sum gjeld		51 155 165	24 761 516
Sum egenkapital og gjeld		58 485 273	36 997 292

02.09.2022

Styret i Elkjøp Stavanger AS

Stein Gunnar Thunheim
styreleder

Ørjan Wilhelmsen
daglig leder



Indirekte kontantstrøm

Elkjøp Stavanger AS

	Note	2021	2020
Kontantstrømmer fra operasjonelle aktiviteter			
Resultat før skattekostnad	2	1 056 790	6 089 784
Periodens betalte skatt	7	1 146 520	0
Tap/gevinst ved salg av anleggsmidler	5	24 015	0
Ordinære avskrivninger	5	76 843	218 403
Nedskrivning anleggsmidler	10	-917 364	0
Endring i varelager	3	-8 642 294	-585 403
Endring i kundefordringer		2 663 983	-1 680 250
Endring i leverandørgjeld		24 598 699	2 283 524
Endring i andre tidsavgrensingsposter	10	-709 012	-7 655 792
Netto kontantstrøm fra operasjonelle aktiviteter		17 005 139	-1 329 733
Kontantstrømmer fra investeringsaktiviteter			
Innbetalinger ved salg av varige driftsmidler	5	224 000	1 128 209
Utbetalinger ved kjøp av varige driftsmidler	5	0	59 500
Netto kontantstrøm fra investeringsaktiviteter		224 000	1 068 709
Kontantstrømmer fra finansieringsaktiviteter			
Utbetalinger av konsernbidrag	10	0	-635 407
Netto kontantstrøm fra finansieringsaktiviteter		0	635 407
Netto endring i kontanter og kontantekvivalenter			
Netto endring i kontanter og kontantekvivalenter	6	17 229 139	374 383
Beh. av kont. og kontantekvivalenter ved per. begynnel	6	1 062 004	687 621
Beh. av kont. og kontantekvivalenter ved per. slutt	6	18 291 143	1 062 004



Regnskapsprinsipper

Årsregnskapet er satt opp i samsvar med regnskapslovens bestemmelser og god regnskapsskikk.

Bruk av estimater

I utarbeidelse av årsregnskapet har man brukt estimater og forutsetninger som har påvirket resultatregnskapet og verdsettelsen av eiendeler og gjeld, samt usikre eiendeler og forpliktelser på balansedagen i henhold til god regnskapsskikk. Områder som i stor grad inneholder slike skjønnsmessige vurderinger, høy grad av kompleksitet, eller områder hvor forutsetninger og estimater er vesentlige for årsregnskapet, er beskrevet i notene.

Valuta

Transaksjoner i utenlandsk valuta omregnes til kursen på transaksjonstidspunktet. Pengeposter i utenlandsk valuta omregnes til norske kroner ved å benytte balansedagens kurs. Ikke-pengeposter som måles til historisk kurs uttrykt i utenlandsk valuta, omregnes til norske kroner ved å benytte valutakursen på transaksjonstidspunktet. Ikke-pengeposter som måles til virkelig verdi uttrykt i utenlandsk valuta, omregnes til valutakursen fastsatt på måletidspunktet. Valutakursendringer resultatføres løpende i regnskapsperioden under andre finansposter.

Inntekter

Inntektsføring ved salg av varer skjer på leveringstidspunktet. Tjenester inntektsføres etter hvert som de leveres. Inntekter fra salg av tjenester og langsiktige tilvirkingsprosjekter (anleggskontrakter) resultatføres i takt med prosjektets fullføringsgrad, når utfallet av transaksjonen kan estimeres på en pålitelig måte. Når transaksjonens utfall ikke kan estimeres pålitelig, vil kun inntekter tilsvarende påløpte prosjektkostnader inntektsføres. I den perioden det blir identifisert at et prosjekt vil gi et negativt resultat, vil det estimerte tapet på kontrakten bli resultatført i sin helhet.

Skatt

Skattekostnaden i resultatregnskapet omfatter både periodens betalbare skatt og endring i utsatt skatt. Utsatt skatt er beregnet med 22 % på grunnlag av de midlertidige forskjeller som eksisterer mellom regnskapsmessige og skattemessige verdier, samt ligningsmessig underskudd til fremføring ved utgangen av regnskapsåret. Skatteøkende og skattereduserende midlertidige forskjeller som reverserer eller kan reverseres i samme periode er utlignet og nettoført. Netto utsatt skattefordel balanseføres i den grad det er sannsynlig at denne kan bli utnyttet.

Klassifisering og vurdering av anleggsmidler

Anleggsmidler omfatter eiendeler bestemt til varig eie og bruk. Anleggsmidler er vurdert til anskaffelseskost, fratrukket avskrivninger og nedskrivninger. Langsiktig gjeld balanseføres til nominelt beløp på transaksjonstidspunktet.

Varige driftsmidler balanseføres og avskrives over driftsmidlets økonomiske levetid. Vesentlige driftsmidler som består av flere betydelige komponenter med ulik levetid er dekomponert med ulik avskrivningstid for de ulike komponentene. Direkte vedlikehold av driftsmidler kostnadsføres løpende under driftskostnader, mens påkostninger eller forbedringer tillegges driftsmidlets kostpris og avskrives i takt med driftsmidlet. Varige driftsmidler nedskrives til gjenvinnbart beløp ved verdifall som forventes ikke å være forbigående. Gjenvinnbart beløp er det høyeste av netto salgsverdi og verdi i bruk. Verdi i bruk er nåverdi av fremtidige kontantstrømmer knyttet til eiendelen. Nedskrivningen reverseres når grunnlaget for nedskrivningen ikke lenger er til stede.

Klassifisering og vurdering av omløpsmidler

Omløpsmidler og kortsiktig gjeld omfatter normalt poster som forfaller til betaling innen ett år etter balansedagen, samt poster som knytter seg til varekretsløpet. Omløpsmidler vurderes til laveste verdi av anskaffelseskost og virkelig verdi. Kortsiktig gjeld balanseføres til nominelt beløp på transaksjonstidspunktet.

Varer

Varer er vurdert til det laveste av anskaffelseskost og netto salgsverdi. Netto salgsverdi er estimert salgspris ved ordinær drift etter fradrag for beregnede nødvendige utgifter for gjennomføring av salget. Anskaffelseskost inkluderer utgifter påløpt ved anskaffelse av varene og kostnader for å bringe varene til nåværende plassering og tilordnes ved bruk av FIFO - prinsippet.

**Fordringer**

Kundefordringer og andre fordringer oppføres til pålydende etter fradrag for avsetning til forventet tap. Avsetning til tap gjøres på grunnlag av en individuell vurdering av de enkelte fordringene. For øvrige kundefordringer utføres en uspesifisert avsetning for å dekke forventet tap på krav.

Pensjoner - Innskuddsbasert ordning

Kostnaden til innskuddsbasert pensjonsordning tilsvarer periodens premie til forsikringsselskapet.

Kontantstrømoppstilling

Kontantstrømoppstillingen er utarbeidet etter den indirekte metoden. Kontanter og kontantekvivalenter omfatter kontanter, bankinnskudd og andre kortsiktige, likvide plasseringer.



Note 2 Salgsinntekter

	2021	2020
Virksomhetsområde		
Elektroprodukter	192 904 358	195 138 455
Sum	192 904 358	195 138 455
Geografisk fordeling		
Norge	192 904 358	195 138 455
Sum	192 904 358	195 138 455

Note 3 Varer

Varelager	2021	2020
Lager av innkjøpte handelsvarer	28 003 104	19 360 810
Sum varelager	28 003 104	19 360 810
Lager vurdert til anskaffelseskost	28 303 104	19 660 810
Lager vurdert til virkelig verdi	28 003 104	19 360 810
Ukuransnedskrivning	300 000	300 000

Note 4 Lønnskostnader og ytelser, godtgjørelser til daglig leder, styret og revisor

Lønnskostnader

	2021	2020
Lønninger	21 329 197	22 637 941
Arbeidsgiveravgift	3 432 991	2 785 701
Pensjonskostnader	353 651	376 590
Andre ytelser	181 135	393 295
Sum	25 296 975	26 193 527

Selskapet har i 2021 sysselsatt 30 årsverk.

Pensjonsforpliktelser

Elkjøp Stavanger AS har innkuddsplaner i samsvar med lokale lover. Innkuddsplanen omfatter alle ansatte og utgjør 3 % av lønnen. Pr. 31.12.2021 var det 49 medlemmer i ordningen.

Ytelser til ledende personer

	Daglig leder	Styret
Lønn	2 945 907	0
Pensjonskostnader	30 000	0
Annen godtgjørelse	142 740	0
Sum	3 118 647	0

Revisor

Kostnadsført revisjonshonorar for 2021 utgjør kr 125 000 ekskl. mva.



Note 5 Anleggsmidler

	Maskiner og anlegg	Driftsløsøre, inventar ol.	Sum
Anskaffelseskost pr. 01.01.21	151 077	566 160	717 237
Avgang i året		358 500	358 500
Anskaffelseskost 31.12.21	151 077	207 660	358 737
Akkumulerte avskrivninger 31.12.21	125 563	107 259	232 822
Av- og nedskrivninger pr. 31.12.21	125 563	107 259	232 822
Bokført verdi 31.12.21	25 514	100 401	125 915
Årets ordinære avskrivninger	35 343	41 500	76 843
Økonomisk levetid	3-5 år	5 år	
Avskrivningsplan	Lineær	Lineær	

Note 6 Bankinnskudd

Innestående midler på skattetrekkskonto (bundne midler) er på kr. 816 201.

Selskapet har en kassakreditt på kr. 14 000 000. Per 31.12.2021 er det ikke trukket av kassakreditten.

Note 7 Skatt

Årets skattekostnad	2021	2020
Resultatført skatt på ordinært resultat:		
Betalbar skatt	8 037	1 325 737
Endring i utsatt skattefordel	22 636	4 920
Skattekostnad ordinært resultat	30 673	1 330 657
Skattepliktig inntekt:		
Ordinært resultat før skatt	1 056 790	6 089 784
Permanente forskjeller	-917 364	0
Endring i midlertidige forskjeller	-102 893	0
Avgitt konsernbidrag	-36 532	0
Skattepliktig inntekt	0	6 089 784
Betalbar skatt i balansen:		
Betalbar skatt på årets resultat	8 037	1 146 520
Betalbar skatt på avgitt konsernbidrag	-8 037	0
Sum betalbar skatt i balansen	0	1 146 520

Skatteeffekten av midlertidige forskjeller som har gitt opphav til utsatt skatt og utsatte skattefordeler, spesifisert på typer av midlertidige forskjeller

	2021	2020	Endring
Varige driftsmidler	-144 693	-150 909	-6 216
Varebeholdning	-300 000	-300 000	0
Fordringer	-1 251 374	-1 348 052	-96 678
Sum	-1 696 067	-1 798 961	-102 893
Grunnlag for utsatt skattefordel	-1 696 067	-1 798 961	-102 893
Utsatt skattefordel (22 %)	-373 135	-395 771	-22 637



Note 8 Egenkapital

	Aksjekapital	Annen Innskutt egenkapital	Annen egenkapital	Sum egenkapital
Pr. 31.12.2020	2 400 000	0	9 835 777	12 235 777
Årets resultat			1 026 117	1 026 117
Konsernbidrag mottatt		801 761		801 761
Konsernbidrag avgitt			-6 733 546	-6 733 546
Pr 31.12.2021	2 400 000	801 761	4 128 347	7 330 108

Note 9 Pantsettelse

Pantsatte eiendeler	2021	2020
Driftsmidler	125 915	202 757
Varebeholdning	26 304 407	19 660 810
Kundefordringer	139 959	4 368 160
Sum	26 570 281	24 231 727

Note 10 Spesifikasjon andre kortsiktig fordringer og gjeld

Andre kortsiktige fordringer	2021	2020
Fordring på Thunheim Holding AS inkl konsernbidrag	355 223	5 453 914
Fordring på Thunheim Bygg AS inkl konsernbidrag	1 798 066	1 963 661
Fordring på Elkjøp Flekkefjord AS inkl konsernbidrag	801 761	0
Fordring på Elektro Hvite og Brunevarer AS	917 364	0
Øvrige kortsiktige fordringer	6 115 387	3 942 200
Sum	9 987 800	11 359 775

Annen kortsiktig gjeld	2021	2020
Gjeld til Elkjøp Flekkefjord AS inkl konsernbidrag	801 761	729 751
Gjeld til Thunheim Holding AS inkl konsernbidrag	4 007 403	98 691
Gjeld til Thunheim Bygg AS inkl konsernbidrag	1 798 066	151 108
Øvrig kortsiktig gjeld	8 350 255	7 388 378
Sum	14 957 485	8 367 928

Tidligere nedskrivning av fordring på Elektro Hvite og Brunevarer AS er i 2021 reversert med kr. 917 364.



Note 11 Aksjonærer

Aksjekapitalen i Elkjøp Stavanger AS pr. 31.12.2021 består av:

	Antall	Pålydende	Bokført
Ordinære aksjer	24 000	100,0	2 400 000
Sum	24 000		2 400 000

Eierstruktur

	Sum	Eierandel i %	Stemmeandel i %
Thunheim Holding AS	24 000	100,00	100,00
Totalt antall aksjer	24 000	100,00	100,00

Aksjer og opsjoner eiet av medlemmer i styret og daglig leder:

Navn	Verv	Sum
Stein Gunnar Thunheim	styreleder	24 000
Totalt antall aksjer		24 000







Elkjøp Stavanger AS inngår i konsernregnskapet som utarbeides av morselskapet Thunheim Holding AS. Konsernregnskapet kan bestilles fra www.brrreg.no.




Audit Trail

TITLE	Elkjøp Stavanger AS - Årsregnskap 2021
FILE NAME	Elkjøp Stavanger ...regnskap 2021.pdf
DOCUMENT ID	c28fb07537490df2b5397e99f3358026cca54ff7
AUDIT TRAIL DATE FORMAT	MM / DD / YYYY
STATUS	• Signed

Document History

 SENT	09 / 06 / 2022 07:38:08 UTC	Sent for signature to Stein Gunnar Thunheim (stein.gunnar.thunheim@ofgu.com) and Ørjan Wilhelmsen (orjan.wilhelmsen@elkjop.no) from post@relevantregnskap.no IP: 212.33.129.146
 VIEWED	09 / 06 / 2022 07:42:51 UTC	Viewed by Ørjan Wilhelmsen (orjan.wilhelmsen@elkjop.no) IP: 213.239.78.58
 VIEWED	09 / 06 / 2022 07:45:47 UTC	Viewed by Stein Gunnar Thunheim (stein.gunnar.thunheim@ofgu.com) IP: 92.221.46.114
 SIGNED	09 / 06 / 2022 07:46:08 UTC	Signed by Ørjan Wilhelmsen (orjan.wilhelmsen@elkjop.no) IP: 213.239.78.58
 SIGNED	09 / 06 / 2022 07:46:25 UTC	Signed by Stein Gunnar Thunheim (stein.gunnar.thunheim@ofgu.com) IP: 92.221.46.114
 COMPLETED	09 / 06 / 2022 07:46:25 UTC	The document has been completed.

Powered by 



ÅRSBERETNING 2021

Virksomhetens art og hvor den drives

Selskapet selger elektro- og hvitevarer gjennom sin butikk i Stavanger sentrum og i Egersund sentrum.

Virksomheten har hovedkontor i Stavanger.

Fortsatt drift

Forutsetning om fortsatt drift er til stede, og årsregnskapet er satt opp under denne forutsetningen.

Det har etter regnskapets slutt ikke inntruffet forhold av vesentlig betydning for vurderingen av selskapets stilling og resultat.

Arbeidsmiljø og sykefravær

Arbeidsmiljøet anses som godt. Selskapet har et eget arbeidsmiljøutvalg i henhold til lover og forskrifter. Totalt sykefravær siste år har vært 786 dagsverk/ kalenderdager, som utgjør 9,8 % av total arbeidstid i året. Dette er en økning på 3,3 % poeng fra året før. Langtidsfraværet er økt fra i fjor og utgjør nå 216 dagsverk/(antall) kalenderdager, fordelt på 5 personer. Dette er det samme antall personer som i fjor. Det har ikke vært noen arbeidsulykker i 2021.

Ytre miljø

Det er ingen kjente forhold ved virksomheten, herunder dens innsatsfaktorer eller produkter, som kan medføre vesentlig skade for det ytre miljø.

Likestilling, diskriminering

Pr 31.12.21 var det 67 ansatte i selskapet, fordelt på 18 kvinner og 49 menn. I styret er det 1 mann og ingen kvinner.

Det er innarbeidet en policy og rutiner hvor det ikke skal forekomme forskjellsbehandling grunnet kjønn, alder, religion eller rase. Forskjeller i lønn er knyttet til stilling og ansvarsområde. Selskapet har medarbeidere av begge kjønn og med bakgrunn fra ulike kulturer. Selskapet har utarbeidet et eget dokument i henhold til lovverket som omhandler aktivitets- og redegjørelsesplikten. Dette dokumentet er en del av årsoppgjørsoppgaven, samt at det er tilgjengelig på selskapets intranett.

Etiske og sosiale forhold

Selskapet legger vekt på at de produkter vi leverer er produsert under lovlige og anstendige arbeidsforhold. Dette gjelder også våre underleverandører som må ha arbeidsforhold som ivaretar ILOs kjernekonvensjoner og følge produktlandets nasjonale lovgivning.



Fremtidig utvikling

Vi ser på salg av elektronikk til hjemmet som et marked som vil ha etterspørsel i mange år fremover, og ser på det som en trygg bedrift med gode forutsetninger for å lykkes i dette markedet fremover.

Redegjørelse for årsregnskapet

Selskapet har en omsetning på 192,9 MNOK i 2021, mot 195,1 MNOK i 2020. Resultat etter skatt er 1,0 MNOK i 2021, mot 4,7 MNOK i 2020.

Egenkapitalen i selskapet pr. 31.12.21 er på 7,3 MNOK og utgjør 12,5 %. I fjor var egenkapitalen 12,2 MNOK. En andel på 33,1 %.

Likviditeten i selskapet er fortsatt god, og er vesentlig forbedret fra i fjor.

Selskapets kontantstrøm gir en balansert og god analyse av utviklingen og resultatet for 2021.

Opplysninger om finansiell risiko

Selskapets kundemasse er privatpersoner og bedrifter. Produkter selges over disk eller på nett, og oppgjør skjer som regel momentant. Det er allikevel i regnskapet avsatt 1,2 MNOK i tap på gamle fordringer. Dette er imidlertid gamle kundefordringer som har oppstått ifm. gammel praksis som selskapet ikke benytter lenger. Det er sånn sett liten risiko for tap ifm. nåværende salg.

Etter styrets oppfatning foreligger det ikke finansiell risiko av betydning for å bedømme eiendeler, gjeld, finansiell stilling og resultat.

Styreansvarsforsikring

Selskapet har foreløpig ikke tegnet forsikringer på vegne av styremedlemmer med tanke på deres styreansvar

Disponering av årsresultatet

Styret foreslår for generalforsamlingen i Elkjøp Stavanger AS at årets overskudd disponeres slik:

Utbytte til aksjonærer	0
Konsernbidrag	5 797 432
Overført fra annen egenkapital	4 771 315

Stavanger 02.09.2022

Stein Gunnar Thunheim
Styrets leder



Audit Trail

TITLE	Elkjøp Stavanger AS - Årsberetning 2021
FILE NAME	Elkjøp Stavanger ...eretning 2021.pdf
DOCUMENT ID	7decbce511b2ea9d079b76e8630c44da2b9fc81f
AUDIT TRAIL DATE FORMAT	MM / DD / YYYY
STATUS	• Signed

Document History

 SENT	09 / 06 / 2022 07:38:46 UTC	Sent for signature to Stein Gunnar Thunheim (stein.gunnar.thunheim@ofgu.com) from post@relevantregnskap.no IP: 212.33.129.146
 VIEWED	09 / 06 / 2022 07:46:54 UTC	Viewed by Stein Gunnar Thunheim (stein.gunnar.thunheim@ofgu.com) IP: 92.221.46.114
 SIGNED	09 / 06 / 2022 07:47:10 UTC	Signed by Stein Gunnar Thunheim (stein.gunnar.thunheim@ofgu.com) IP: 92.221.46.114
 COMPLETED	09 / 06 / 2022 07:47:10 UTC	The document has been completed.



Til generalforsamlingen i Elkjøp Stavanger AS

Uavhengig revisors beretning

Konklusjon

Vi har revidert Elkjøp Stavanger AS sitt årsregnskap som viser et overskudd på kr 1 026 117. Årsregnskapet består av balanse per 31. desember 2021, resultatregnskap og kontantstrømpoppstilling for regnskapsåret avsluttet per denne datoen og noter til årsregnskapet, herunder et sammendrag av viktige regnskapsprinsipper.

Etter vår mening

- oppfyller årsregnskapet gjeldende lovkrav, og
- gir årsregnskapet et rettviseende bilde av selskapets finansielle stilling per 31. desember 2021 og av dets resultat og kontantstrømmer for regnskapsåret avsluttet per denne datoen i samsvar med regnskapslovens regler og god regnskapsskikk i Norge.

Grunnlag for konklusjonen

Vi har gjennomført revisjonen i samsvar med de internasjonale revisjonsstandardene International Standards on Auditing (ISA-ene). Våre oppgaver og plikter i henhold til disse standardene er beskrevet nedenfor under "Revisors oppgaver og plikter ved revisjonen av årsregnskapet". Vi er uavhengige av selskapet slik det kreves i lov, forskrift og International Code of Ethics for Professional Accountants (inkludert internasjonale uavhengighetsstandarder) utstedt av the International Ethics Standards Board for Accountants (IESBA-reglene), og vi har overholdt våre øvrige etiske forpliktelser i samsvar med disse kravene. Innhentet revisjonsbevis er etter vår vurdering tilstrekkelig og hensiktsmessig som grunnlag for vår konklusjon.

Øvrig informasjon

Styret og daglig leder (ledelsen) er ansvarlige for informasjonen i årsberetningen. Vår konklusjon om årsregnskapet ovenfor dekker ikke informasjonen i årsberetningen.

I forbindelse med revisjonen av årsregnskapet er det vår oppgave å lese årsberetningen. Formålet er å vurdere hvorvidt det foreligger vesentlig inkonsistens mellom årsberetningen og årsregnskapet og den kunnskap vi har opparbeidet oss under revisjonen av årsregnskapet, eller hvorvidt informasjon i årsberetningen ellers fremstår som vesentlig feil. Vi har plikt til å rapportere dersom årsberetningen fremstår som vesentlig feil. Vi har ingenting å rapportere i så henseende.

Basert på kunnskapen vi har opparbeidet oss i revisjonen, mener vi at årsberetningen

- er konsistent med årsregnskapet og
- inneholder de opplysninger som skal gis i henhold til gjeldende lovkrav.

Ledelsens ansvar for årsregnskapet

Styret og daglig leder (ledelsen) er ansvarlig for å utarbeide årsregnskapet og for at det gir et rettviseende bilde i samsvar med regnskapslovens regler og god regnskapsskikk i Norge. Ledelsen er også ansvarlig for slik intern kontroll som den finner nødvendig for å kunne utarbeide et årsregnskap som ikke inneholder vesentlig feilinformasjon, verken som følge av misligheter eller utilsiktede feil.



Ved utarbeidelsen av årsregnskapet må ledelsen ta standpunkt til selskapets evne til fortsatt drift og opplyse om forhold av betydning for fortsatt drift. Forutsetningen om fortsatt drift skal legges til grunn for årsregnskapet så lenge det ikke er sannsynlig at virksomheten vil bli avviklet.

Revisors oppgaver og plikter ved revisjonen av årsregnskapet

Vårt mål er å oppnå betryggende sikkerhet for at årsregnskapet som helhet ikke inneholder vesentlig feilinformasjon, verken som følge av misligheter eller utilsiktede feil, og å avgi en revisjonsberetning som inneholder vår konklusjon. Betryggende sikkerhet er en høy grad av sikkerhet, men ingen garanti for at en revisjon utført i samsvar med ISA-ene, alltid vil avdekke vesentlig feilinformasjon som eksisterer. Feilinformasjon kan oppstå som følge av misligheter eller utilsiktede feil. Feilinformasjon blir vurdert som vesentlig dersom den enkeltvis eller samlet med rimelighet kan forventes å påvirke økonomiske beslutninger som brukerne foretar basert på årsregnskapet.

For videre beskrivelse av revisors oppgaver og plikter vises det til:
<https://revisorforeningen.no/revisjonsberetninger>

Andre forhold

Selskapets årsregnskap er avlagt etter utløpet av lovens frist for avleggelse av årsregnskap.

Stavanger, 2. september 2022
Stavanger Revisjon AS

Rita Tunheim
statsautorisert revisor
(elektronisk signert)



PENNEO

Signaturene i dette dokumentet er juridisk bindende. Dokument signert med "Penneo"™ - sikker digital signatur.
De signerende parter sin identitet er registrert, og er listet nedenfor.

"Med min signatur bekrefter jeg alle datoer og innholdet i dette dokument."

Rita Synnøve Tunheim

Statsautorisert revisor

På vegne av: Stavanger Revisjon AS

Serienummer: 9578-5995-4-62898

IP: 79.161.xxx.xxx

2022-09-02 12:21:07 UTC



Penneo Dokumentnøkkel: Y5TNC-2S4VF-8LWL4-IO4V/-3145S-SOOPT

Dokumentet er signert digitalt, med **Penneo.com**. Alle digitale signatur-data i dokumentet er sikret og validert av den datamaskin-utregnede hash-verdien av det opprinnelige dokument. Dokumentet er låst og tids-stemplet med et sertifikat fra en betrodd tredjepart. All kryptografisk bevis er integrert i denne PDF, for fremtidig validering (hvis nødvendig).

Hvordan bekrefter at dette dokumentet er originalen?

Dokumentet er beskyttet av ett Adobe CDS sertifikat. Når du åpner dokumentet i

Adobe Reader, skal du kunne se at dokumentet er sertifisert av **Penneo e-signature service <penneo@penneo.com>**. Dette garanterer at innholdet i dokumentet ikke har blitt endret.

Det er lett å kontrollere de kryptografiske beviser som er lokalisert inne i dokumentet, med Penneo validator - <https://penneo.com/validate>