



## ÅRSREGNSKAPET FOR REGNSKAPSÅRET 2018 - GENERELL INFORMASJON

### Enheten

Organisasjonsnummer: 986 821 643  
Organisasjonsform: Aksjeselskap  
Foretaksnavn: HOSPITAL IT AS  
Forretningsadresse: Mølleparken 6  
0459 OSLO

### Regnskapsår

Årsregnskapets periode: 01.01.2018 - 31.12.2018

### Konsern

Morselskap i konsern: Nei

### Regnskapsregler

Regler for små foretak benyttet: Ja  
Benyttet ved utarbeidelsen av årsregnskapet til selskapet: Regnskapslovens alminnelige regler

### Årsregnskapet fastsatt av kompetent organ

Bekreftet av representant for selskapet: Haakon Skaarer  
Dato for fastsettelse av årsregnskapet: 11.04.2019

### Grunnlag for avgivelse

År 2018: Årsregnskapet er elektronisk innlevert  
År 2017: Tall er hentet fra elektronisk innlevert årsregnskap fra 2018

*Det er ikke krav til at årsregnskapet m.v. som sendes til Regnskapsregisteret er undertegnet. Kontrollen på at dette er utført ligger hos revisor/enhetens øverste organ. Sikkerheten ivaretas ved at innsender har rolle/rettighet for innsending av årsregnskapet via Altinn, og ved at det bekreftes at årsregnskapet er fastsatt av kompetent organ.*

Brønnøysundregistrene, 02.09.2020



## Resultatregnskap

Beløp i: NOK	Note	2018	2017
<b>RESULTATREGNSKAP</b>			
<b>Inntekter</b>			
Salgsinntekt		34 402 865	27 093 858
Annen driftsinntekt	2	4 604 920	4 818 646
<b>Sum inntekter</b>		<b>39 007 785</b>	<b>31 912 504</b>
<b>Kostnader</b>			
Varekostnad		16 127 337	15 443 691
Lønnskostnad	1	11 336 434	8 288 546
Avskrivning på varige driftsmidler og immaterielle eiendeler	2	4 443 880	3 409 620
Annen driftskostnad		4 838 447	4 349 799
<b>Sum kostnader</b>		<b>36 746 098</b>	<b>31 491 656</b>
<b>Driftsresultat</b>		<b>2 261 687</b>	<b>420 849</b>
<b>Finansinntekter og finanskostnader</b>			
Annen renteinntekt		11 825	9 302
<b>Sum finansinntekter</b>		<b>11 825</b>	<b>9 302</b>
Annen rentekostnad		128 248	236 347
Annen finanskostnad		4 323	5 270
<b>Sum finanskostnader</b>		<b>132 571</b>	<b>241 617</b>
<b>Netto finans</b>		<b>-120 746</b>	<b>-232 315</b>
<b>Ordinært resultat før skattekostnad</b>		<b>2 140 941</b>	<b>188 533</b>
Skattekostnad på ordinært resultat	6, 6, 6	39 669	-527 896
<b>Ordinært resultat etter skattekostnad</b>		<b>2 101 272</b>	<b>716 429</b>
<b>Årsresultat</b>		<b>2 101 272</b>	<b>716 429</b>
<b>Årsresultat etter minoritetsinteresser</b>		<b>2 101 272</b>	<b>716 429</b>
<b>Totalresultat</b>		<b>2 101 272</b>	<b>716 429</b>
<b>Overføringer og disponeringer</b>			



## Resultatregnskap

<b>Beløp i: NOK</b>	<b>Note</b>	<b>2018</b>	<b>2017</b>
Overføringer til/fra annen egenkapital		2 101 272	716 429
<b>Sum overføringer og disponeringer</b>		<b>2 101 272</b>	<b>716 429</b>



## Balanse

Beløp i: NOK	Note	2018	2017
<b>BALANSE - EIENDELER</b>			
<b>Anleggsmidler</b>			
<b>Immaterielle eiendeler</b>			
Forskning og utvikling	2	10 197 490	9 560 302
Utsatt skattefordel	6	3 082 795	3 122 464
Goodwill	2		
<b>Sum immaterielle eiendeler</b>		<b>13 280 285</b>	<b>12 682 766</b>
<b>Varige driftsmidler</b>			
Maskiner og anlegg	2		
Driftsløsøre, inventar, verktøy, kontormaskiner og lignende	2, 9	128 850	133 059
<b>Sum varige driftsmidler</b>		<b>128 850</b>	<b>133 059</b>
<b>Finansielle anleggsmidler</b>			
Investeringer i tilknyttet selskap	8	37 400	37 400
Andre fordringer	9		
<b>Sum finansielle anleggsmidler</b>		<b>37 400</b>	<b>37 400</b>
<b>Sum anleggsmidler</b>		<b>13 446 535</b>	<b>12 853 225</b>
<b>Omløpsmidler</b>			
<b>Varer</b>			
<b>Sum varer</b>	9	<b>175 381</b>	<b>119 686</b>
<b>Fordringer</b>			
Kundefordringer	3, 9	9 225 494	1 400 798
Andre fordringer	9	3 476 567	4 696 193
<b>Sum fordringer</b>		<b>12 702 061</b>	<b>6 096 991</b>
<b>Bankinnskudd, kontanter og lignende</b>			
Bankinnskudd, kontanter og lignende	7	8 985 738	9 108 423
<b>Sum bankinnskudd, kontanter og lignende</b>		<b>8 985 738</b>	<b>9 108 423</b>
<b>Sum omløpsmidler</b>		<b>21 863 180</b>	<b>15 325 100</b>
<b>SUM EIENDELER</b>		<b>35 309 715</b>	<b>28 178 326</b>



## Balanse

Beløp i: NOK	Note	2018	2017
<b>BALANSE - EGENKAPITAL OG GJELD</b>			
<b>Egenkapital</b>			
<b>Innskutt egenkapital</b>			
Selskapskapital	4	235 617	230 300
Overkurs		14 469 038	13 676 878
<b>Sum innskutt egenkapital</b>		<b>14 704 654</b>	<b>13 907 178</b>
<b>Opptjent egenkapital</b>			
Annen egenkapital		6 915 413	4 814 141
<b>Sum opptjent egenkapital</b>		<b>6 915 413</b>	<b>4 814 141</b>
<b>Sum egenkapital</b>	5	<b>21 620 067</b>	<b>18 721 319</b>
<b>Gjeld</b>			
<b>Langsiktig gjeld</b>			
Utsatt skatt	6		
<b>Annen langsiktig gjeld</b>			
Gjeld til kredittinstitusjoner	9	16 750	40 744
Øvrig langsiktig gjeld	9	3 538 462	2 115 385
<b>Sum annen langsiktig gjeld</b>		<b>3 555 211</b>	<b>2 156 129</b>
<b>Sum langsiktig gjeld</b>		<b>3 555 211</b>	<b>2 156 129</b>
<b>Kortsiktig gjeld</b>			
Leverandørgjeld		1 545 766	3 650 438
Betalbar skatt	6		
Skyldige offentlige avgifter		3 024 653	1 058 964
Annen kortsiktig gjeld		5 564 016	2 591 475
<b>Sum kortsiktig gjeld</b>		<b>10 134 436</b>	<b>7 300 878</b>
<b>Sum gjeld</b>		<b>13 689 647</b>	<b>9 457 007</b>
<b>SUM EGENKAPITAL OG GJELD</b>		<b>35 309 715</b>	<b>28 178 326</b>

## Hospital IT AS

### Styrets beretning for 2018

#### **Virksomhetens art**

Hospital IT (HIT) er en kunnskapsbedrift som utvikler og implementerer løsninger for å øke effektivisering og kvalitet på produksjon av helsetjenester innen helse- og omsorgssektoren. Selskapet driver sin virksomhet fra leide lokaler i Oslo og hadde 21 årsverk i 2018. Vel ¾ av de ansatte arbeider med utvikling av produkter og løsninger som implementeres i sykehus, sykehjem, omsorgsboliger og hos pleietrengende som bor hjemme. Kundene er i hovedsak stiftelser, stat og kommuner. HIT utvikler, selger, implementerer og drifter sine løsninger selv, for det å ha nær kontakt med kunden i alle disse funksjonene sikrer at vi får de ufiltrerte og gode tilbakemeldingene som gjør at vi kan utvikle oss i takt med kundenes krav og behov.

#### **SmartVakt plattformen**

Selskapet leverer sine løsninger som en ferdig driftet sky-tjeneste til brukernes digitale arbeidsflater. Hovedproduktet heter SmartVakt og finnes i én versjon for Institusjoner og én for Hjemmetjenesten. Plattformen inneholder en rekke moduler og apper som gjøres tilgjengelige og tilpasses den enkelte kundes ønsker, infrastruktur og øvrige teknologiplattform. Plattformen er åpen og innrettet mot å kunne bruke Internet of Things (IoT) enheter og sensorer for å samle inn informasjon aktivt og passivt og sende denne til systemet for behandling. SmartVakt har også API'er som gjør at det kan utveksle data med tilstøtende systemer som f. eks. elektronisk pasientjournal (EPJ) eller byggnære systemer som brannvarsling eller porttelefon. Systemet er bygget opp med henblikk på å kunne effektivisere helsearbeiderens arbeidsdag gjennom selvbetjening, automatisering av oppgaver og selvdokumentering. Applikasjonene omfatter et vidt spekter fra utstyrssporing til medisiner, alarmhåndtering og støtte til gjennomføring av planlagte oppgaver. Effekten skal være å frigjøre tid som i dag går med til administrasjon, dokumentasjon, venting og leting og å sørge for struktur i samhandlingen i henhold til «best practice». Resultatet blir en mer konsistent behandling med høyere kvalitet, som blir målbar. Analyse av informasjonen systemet innehar, vil gi tydelig oversikt over kvaliteten på tjenesteproduksjonen og hvor det er optimalt å sette inn tiltak for å bedre denne.

SmartVakt baserer seg på trådløs teknologi og mobile arbeidsflater og sensorer. SmartVakt trenger minimalt med kabling, og veggfast montering av utstyr, og dette gir en overlegen fleksibilitet med hensyn til ombygging, rehabilitering og omdisponering av et bygg i dets levertid. Driften gjøres av HIT og overvåkes, og feil rettes uten behov for fysisk forflytning. Disse elementene gjør at SmartVakt setter et meget grønt, kortreist og bærekraftig miljøavtrykk.

Løsningen er utviklet med det for øye at den skal gjøre de ansattes hverdag mer rettet inn på det som øker pasientens trivsel og velvære; «varme hender og mer pasienttid». Kommunen får på sin side høyere og revidérbar kvalitet og høyere effektivitet.

«Trådløs – mobil – bærekraftig – automatisert – selvbetjent -revidérbar – universell – sikker – åpen» er alle nøkkelord som vi bygger på i vår videreutvikling av selskapet og SmartVakt. Og med vår unike drifts- og vedlikeholdsavtale vil løsningen fremdeles være «State-of-the-Art» om 10 år.



## **Fortsatt drift**

Selskapet har i løpet av 2018 avsluttet SkatteFunn prosjektet AUTHOR og OFU prosjektet FARTT som begge har fått offentlig støtte. Finansieringen av disse prosjektene, som nå er under kommersialisering, har styrket selskapets konkurransekraft og inntekspotensiale.

Markedet for digitale systemer for samhandling og effektivisering innen helsesektoren er økende og drives frem av den demografiske utviklingen og statlige tilskuddsordninger som administreres av Husbanken ved rehabilitering eller nybygg av institusjoner med innslag av velferdsteknologi. Det også mangel på kvalifisert personale til helse- og omsorgssektoren noe som tvinger frem mer effektive samhandlingsmønstre.

Selskapets kundemasse ble utvidet med flere nye avtaler for løsninger både til institusjoner og hjemmetjeneste. Selskapets løsninger er åpne i den forstand at de er integrerbare mot Elektronisk Pasient Journal (EPJ) i kommunemarkedet, og dette gir stor mulighet for besparelser og høyning av kvaliteten i tjenesteproduksjonen. Et av de nye områdene som kommersialiseres i 2018, er en løsning for å automatisere og kontrollere medisinerings. Samlet dekkes 10% av Norges befolkning med systemer for pleie og omsorg levert av Hospital IT. Dette er noe vi er stolte av, men også ydmyke overfor. Kommunene spenner fra Øksnes i nord til Sokndal i syd.

Selskapet har nå en trygg finansiell plattform å vokse videre fra. Selskapet hentet inn 0,8 MNOK høsten 2018 i en rettet emisjon mot ansatte. Selskapets gjeld er på ca. 3,5 MNOK til Innovasjon Norge med lang nedbetalingstid. Samlede driftsinntekter for 2018 ble på vel 39 MNOK (31,9), og hele veksten kom fra de ordinære inntektene. Driftsresultatet etter avskrivninger på ca. 4,6 MNOK ble på nærmere 2,3 MNOK (0,4). Selskapet har ansatt flere medarbeidere slik at antall årsverk i 2018 var 21(17). Det er utøvet sterk kostnadskontroll og investert i nye systemer innen support, logistikk, regnskap og økonomistyring, noe som vil sette selskapet i stand til å takle videre vekst uten stor vekst i antall ansatte. Selskapet har også utvidet sitt samarbeid med partnere med henblikk på å få satt bort oppgaver som ikke er strategiske for selskapet til andre som er dyktigere til å gjøre jobben.

## **Arbeidsmiljøet**

Sykefraværet i bedriften har vært lavt, og det er ikke rapportert arbeidsuhell eller ulykker i løpet av året. Styret mener arbeidsmiljøet i bedriften er tilfredsstillende. Selskapet er lokalisert i Mølleparken 6 i Oslo hvor selskapet leier 2 etasjer.

## **Det ytre miljø**

Det ytre miljøet påvirkes ikke av selskapets drift, selskapet er medlem av miljøsertifiseringen Grønt Punkt og påser retur av emballasje, forbruksartikler og kassert utstyr fra eget forbruk. I tillegg har vi introdusert miljømessige, bærekraftige og sikre ordninger for destruksjon og gjenvinning av utstyr fra kundene uten ekstra kostnad for dem. Vår tekniske drift av kundens løsninger gjøres uten behov for fysisk nærvær eller inngripen, hvilket sparer miljøet for reisevirksomhet og materialforbruk.

## **Likestilling**

Selskapet hadde ved utgangen av året 21 ansatte hvorav 1 kvinne. Vi søker å få en bedre kjønnsbalanse og oppfordrer kvinner til å søke hos oss. Styret består av menn som representerer eierne. Vi legger opp til å øke antall ansatte i 2019 og vil legge til rette for å tiltrekke oss kvinnelige søkere.



**Årets virksomhet og fremtidsutsikter**

2018 viste fortsatt vekst i antall kunder, ansatte, driftsinntekter og resultat. Selskapet ser fortsatt vekst i markedet og for sitt eget vedkommende til tross for tiltagende konkurranse gjennom 2019. Selskapet fortsetter videreutvikling av sine systemer og innen nye segmenter i takt med markedets etterspørsel. Liten avgang av ansatte har gjort at vi har klart å styrke vår egen kompetanse både faglig og innen det å håndtere vekst med bedre støttesystemer og partnere.

Styret mener på denne bakgrunn at årsregnskapet gir et riktig bilde av selskapets eiendeler og gjeld, finansielle stilling og resultat ser positivt på fremtiden.

Oslo, 2. april 2019

Haakon Skaarer  
Styreleder

Helge Gallefoss  
Styremedlem

Vidar Haukeland  
Styremedlem

Flemming B. Hegerstrøm  
Styremedlem/adm dir

Erik K. Normann  
Styremedlem



## ECHAS REVISJON AS

STATSAUTORISERT REVISOR

ERIK CHRISTOFFERSEN

SLEPENDVEIEN 48

1341 SLEPENDEN

TLF. 67 80 90 80

ORG.NR. 980 906 965

E-POST: ERIK.CHRISTOFFERSEN@ECHAS.NO

Til generalforsamlingen i  
Hospital IT AS

### UAVHENGIG REVISORS BERETNING

#### Uttalelse om revisjonen av årsregnskapet

##### *Konklusjon*

Vi har revidert selskapet Hospital IT AS' årsregnskap som viser et overskudd på kr 2 101 272. Årsregnskapet består av balanse per 31. desember 2018, resultatregnskap for regnskapsåret avsluttet per denne datoen og noter til årsregnskapet, herunder et sammendrag av viktige regnskapsprinsipper.

Etter vår mening er det medfølgende årsregnskapet avgitt i samsvar med lov og forskrifter og gir et rettviseende bilde av selskapets finansielle stilling per 31. desember 2018, og av dets resultater for regnskapsåret avsluttet per denne datoen i samsvar med regnskapslovens regler og god regnskapsskikk i Norge.

##### *Grunnlag for konklusjonen*

Vi har gjennomført revisjonen i samsvar med lov, forskrift og god revisjonsskikk i Norge, herunder de internasjonale revisjonsstandardene (ISA-ene). Våre oppgaver og plikter i henhold til disse standardene er beskrevet i *Revisors oppgaver og plikter ved revisjon av årsregnskapet*. Vi er uavhengige av selskapet slik det kreves i lov og forskrift, og har overholdt våre øvrige etiske forpliktelser i samsvar med disse kravene. Etter vår oppfatning er innhentet revisjonsbevis tilstrekkelig og hensiktsmessig som grunnlag for vår konklusjon.

##### *Øvrig informasjon*

Ledelsen er ansvarlig for øvrig informasjon. Øvrig informasjon består av informasjon i årsberetningen, men inkluderer ikke årsregnskapet og revisjonsberetningen. Vår uttalelse om revisjonen av årsregnskapet dekker ikke øvrig informasjon, og vi attesterer ikke den øvrige informasjonen. I forbindelse med revisjonen av årsregnskapet er det vår oppgave å lese øvrig informasjon med det formål å vurdere hvorvidt det foreligger vesentlig inkonsistens mellom øvrig informasjon og årsregnskapet, kunnskap vi har opparbeidet oss under revisjonen, eller hvorvidt den tilsynelatende inneholder vesentlig feilinformasjon. Dersom vi hadde konkludert med at den øvrige informasjonen inneholder vesentlig feilinformasjon er vi pålagt å rapportere det. Vi har ingenting å rapportere i så henseende.

##### *Styret og daglig leders ansvar for årsregnskapet*

Styret og daglig leder (ledelsen) er ansvarlig for å utarbeide årsregnskapet i samsvar med lov og forskrifter, herunder for at det gir et rettviseende bilde i samsvar med regnskapslovens regler og god regnskapsskikk i Norge. Ledelsen er også ansvarlig for slik intern kontroll som den finner nødvendig for å kunne utarbeide et årsregnskap som ikke inneholder vesentlig feilinformasjon, verken som følge av misligheter eller utilsiktede feil.

MEDLEM AV DEN NORSKE REVISORFORENING



## ECHAS REVISJON AS

---

Ved utarbeidelsen av årsregnskapet må ledelsen ta standpunkt til selskapets evne til fortsatt drift og opplyse om forhold av betydning for fortsatt drift. Forutsetningen om fortsatt drift skal legges til grunn for årsregnskapet så lenge det ikke er sannsynlig at virksomheten vil bli avviklet.

### *Revisors oppgaver og plikter ved revisjonen av årsregnskapet*

Vårt mål er å oppnå betryggende sikkerhet for at årsregnskapet som helhet ikke inneholder vesentlig feilinformasjon, verken som følge av misligheter eller utilsiktede feil, og å avgi en revisjonsberetning som inneholder vår konklusjon. Betryggende sikkerhet er en høy grad av sikkerhet, men ingen garanti for at en revisjon utført i samsvar med lov, forskrift og god revisjonsskikk i Norge, herunder ISA-ene, alltid vil avdekke vesentlig feilinformasjon som eksisterer. Feilinformasjon kan oppstå som følge av misligheter eller utilsiktede feil.

Feilinformasjon blir vurdert som vesentlig dersom den enkeltvis eller samlet med rimelighet kan forventes å påvirke økonomiske beslutninger som brukerne foretar basert på årsregnskapet.

For videre beskrivelse av revisors oppgaver og plikter vises det til

<https://revisorforeningen.no/revisjonsberetninger>

### **Uttalelse om øvrige lovmessige krav**

### *Konklusjon om årsberetningen*

Basert på vår revisjon av årsregnskapet som beskrevet ovenfor, mener vi at opplysningene i årsberetningen om årsregnskapet og forutsetningen om fortsatt drift er konsistente med årsregnskapet og i samsvar med lov og forskrifter.

### *Konklusjon om registrering og dokumentasjon*

Basert på vår revisjon av årsregnskapet som beskrevet ovenfor, og kontrollhandlinger vi har funnet nødvendig i henhold til internasjonal standard for attestasjonsoppdrag (ISAE) 3000 «Attestasjonsoppdrag som ikke er revisjon eller forenklet revisorkontroll av historisk finansiell informasjon», mener vi at ledelsen har oppfylt sin plikt til å sørge for ordentlig og oversiktlig registrering og dokumentasjon av selskapets regnskapsopplysninger i samsvar med lov og god bokføringsskikk i Norge.

Slependen, 5. april 2019

Echas Revisjon AS

Erik Christoffersen  
Statsautorisert revisor








<b>Hospital IT AS</b>			
<b>Resultatregnskap</b>			
<b>Driftsinntekter og driftskostnader</b>	<b>Note</b>	<b>2018</b>	<b>2017</b>
Salgsinntekt		34 402 865	27 093 858
Annen driftsinntekt	2	4 604 920	4 818 646
Sum driftsinntekter		<u>39 007 785</u>	<u>31 912 504</u>
Varekostnad		16 127 337	15 443 691
Lønnskostnad	1	11 336 434	8 288 546
Avskrivning av driftsmidler og immaterielle eiendeler	2	4 443 880	3 409 620
Annen driftskostnad		4 838 447	4 349 799
Sum driftskostnader		<u>36 746 098</u>	<u>31 491 656</u>
Driftsresultat		<u>2 261 687</u>	<u>420 849</u>
<b>Finansinntekter og finanskostnader</b>			
Annen renteinntekt		11 825	9 302
Annen rentekostnad		128 248	236 347
Annen finanskostnad		4 323	5 270
Resultat av finansposter		<u>-120 746</u>	<u>-232 315</u>
Ordinært resultat før skattekostnad		2 140 941	188 533
Skattekostnad på ordinært resultat	6	39 669	-527 896
Årsresultat		<u>2 101 272</u>	<u>716 429</u>
<b>Overføringer</b>			
Avsatt til annen egenkapital		2 101 272	716 429
Sum overføringer		<u>2 101 272</u>	<u>716 429</u>



<b>Hospital It AS</b>			
Balanse			
Eiendeler	Note	2018	2017
<b>Anleggsmidler</b>			
<b>Immaterielle eiendeler</b>			
Forskning og utvikling	2	10 197 490	9 560 302
Utsatt skattefordel	6	3 082 795	3 122 464
Sum immaterielle eiendeler		<u>13 280 285</u>	<u>12 682 766</u>
<b>Varige driftsmidler</b>			
Driftsløsøre, inventar o.a. utstyr	2, 9	128 850	133 059
Sum varige driftsmidler		<u>128 850</u>	<u>133 059</u>
<b>Finansielle driftsmidler</b>			
Investeringer i tilknyttet selskap	8	37 400	37 400
Sum finansielle anleggsmidler		<u>37 400</u>	<u>37 400</u>
Sum anleggsmidler		<u>13 446 535</u>	<u>12 853 225</u>
<b>Omløpsmidler</b>			
Lager av varer og annen beholdning	9	175 381	119 686
<b>Fordringer</b>			
Kundefordringer	3, 9	9 225 494	1 400 798
Andre kortsiktige fordringer	9	3 476 567	4 696 193
Sum fordringer		<u>12 702 061</u>	<u>6 096 991</u>
<b>Investeringer</b>			
Bankinnskudd, kontanter o.l.	7	8 985 738	9 108 423
Sum omløpsmidler		<u>21 863 180</u>	<u>15 325 100</u>
Sum eiendeler		<u>35 309 715</u>	<u>28 178 326</u>



<b>Hospital It AS</b>			
<b>Balanse</b>			
<b>Egenkapital og gjeld</b>	<b>Note</b>	<b>2018</b>	<b>2017</b>
<b>Innskutt egenkapital</b>			
Aksjekapital 2 356 165 á 0,10	4	235 617	230 300
Overkurs		14 469 038	13 676 878
Sum innskutt egenkapital		<u>14 704 654</u>	<u>13 907 178</u>
<b>Opptjent egenkapital</b>			
Annen egenkapital		6 915 413	4 814 141
Sum opptjent egenkapital		<u>6 915 413</u>	<u>4 814 141</u>
Sum egenkapital	5	<u>21 620 067</u>	<u>18 721 319</u>
<b>Gjeld</b>			
<b>Avsetning for forpliktelser</b>			
<b>Annen langsiktig gjeld</b>			
Gjeld til kredittinstitusjoner	9	16 750	40 744
Øvrig langsiktig gjeld	9	3 538 462	2 115 385
Sum annen langsiktig gjeld		<u>3 555 211</u>	<u>2 156 129</u>
<b>Kortsiktig gjeld</b>			
Leverandørgjeld		1 545 766	3 650 438
Skyldig offentlige avgifter		3 024 653	1 058 964
Annen kortsiktig gjeld		5 564 016	2 591 475
Sum kortsiktig gjeld		<u>10 134 436</u>	<u>7 300 878</u>
Sum gjeld		<u>13 689 647</u>	<u>9 457 007</u>
Sum egenkapital og gjeld		<u>35 309 715</u>	<u>28 178 326</u>
Oslo, den <u>214</u> 2019			
 Haakon Skaarer styreleder	 Vidar Haukeland styremedlem	 Helge Gallefoss styremedlem	
 Flemming Bo Hegerstrøm styremedlem/daglig leder		 Erik Kreyberg Normann styremedlem	
Hospital It AS		Side 3	



<b>Indirekte kontantstrøm</b>			
Indirekte kontantstrøm			
Beløp i kroner	Note	2018	2017
<b>Kontantstrømmer fra operasjonelle aktiviteter</b>			
		2 140 941	188 533
+ Resultat før skattekostnad			
+ Ordinære avskrivninger		4 443 880	3 409 620
+/- Endring i varelager		-55 695	150 710
+/- Endring i kundefordringer		-7 824 696	190 605
+/- Endring i leverandørgjeld		-2 104 673	2 434 535
+/- Endring i andre tidsavgrensningsposter		6 157 857	-1 505 968
= Netto kontantstrøm fra operasjonelle aktiviteter		<u>2 757 614</u>	<u>4 868 035</u>
<b>Kontantstrømmer fra investeringsaktiviteter</b>			
- Utbetalinger ved kjøp av varige driftsmidler		5 076 859	5 086 851
= Netto kontantstrøm fra investeringsaktiviteter		<u>-5 076 859</u>	<u>-5 086 851</u>
<b>Kontantstrømmer fra finansieringsaktiviteter</b>			
+ Innbetalinger ved opptak av ny langsiktig gjeld		2 000 000	0
- Utbetalinger ved nedbetaling av langsiktig gjeld		600 917	907 318
+ Innbetalinger av egenkapital		797 476	8 000 000
= Netto kontantstrøm fra finansieringsaktiviteter		<u>2 196 559</u>	<u>7 092 682</u>
= Netto endring i kontanter og kontantekvivalenter		-122 686	6 873 866
+ Beh. av kont. og kontantekvivalenter ved per. begynnelse		9 108 423	2 234 557
= Beh. av kont. og kontantekvivalenter ved per. slutt		<u>8 985 738</u>	<u>9 108 423</u>



## Hospital IT AS

### Noter til årsregnskap 2018

#### Regnskapsprinsipper

##### Generelt

Regnskapet er utarbeidet i overensstemmelse med regnskapsloven og god regnskapsskikk. Regnskapet bygger på historisk kost prinsippet. Kostnader sammenstilles med og kostnadsføres samtidig med de inntekter kostnadene kan sammenstilles med. Regnskapet er satt opp basert på fortsatt drift.

##### Klassifisering

Eiendeler knyttet til varekretsløpet klassifiseres som omløpsmidler. Samme regel gjelder for kortsiktig gjeld. Fordringer og gjeld som ikke knytter seg til varekretsløpet, klassifiseres som omløpsmidler/kortsiktig gjeld dersom de forfaller innen ett år. Øvrige eiendeler klassifiseres som anleggsmidler, og øvrig gjeld klassifiseres som langsiktig.

##### Salgsinntekter

Selskapets inntekter består av salg av pasientterminaler og tilhørende programvare med drifts- og innholdstjenester til sykehus og pleie- og omsorgsmarkedet i Norden. Annen driftsinntekt er mottatt prosjektstøtte. Salg av varer inntektsføres ved levering. Salg av tjenester inntektsføres i den perioden tjenesten utføres. Vedlikeholdsavtaler inntektsføres over avtalens løpetid.

**Kundefordringer** og andre fordringer er vurdert til pålydende, nedskrevet med forventet tap på fordringer.

**Markedsbaserte aksjer** er oppført til det laveste av markedsverdi og anskaffelseskost.

**Øvrige omløpsmidler** vurderes til det laveste av anskaffelseskost og virkelig verdi

##### Forskning og utvikling

Utgifter til forskning og utvikling balanseføres i den grad det kan identifiseres en fremtidig økonomisk fordel knyttet til utvikling av en identifiserbar immateriell eiendel og utgifter kan måles pålitelig. I motsatt fall kostnadsføres slike utgifter løpende. Balanseført utvikling avskrives lineært over økonomisk levetid.

##### Aksjer i tilknyttet selskap

Investeringer i tilknyttet selskap er vurdert etter kostmetoden i selskapsregnskapet.

**Varige driftsmidler** aktiveres og avskrives dersom de har levetid over 3 år og har en kostpris som overstiger kr 15.000.

Varige driftsmidler vurderes til historisk kost med fradrag for bedriftsøkonomiske avskrivninger. Avskrivninger baseres på en vurdering av driftsmidlenes økonomiske og tekniske levetid. Selskapet benytter lineære avskrivninger for avskrivning av varige driftsmidler. Avskrivningssatsene er gjengitt i note.

##### Varer

Varer er vurdert til det laveste av gjennomsnittlig anskaffelseskost og netto salgsverdi. Det foretas nedskrivning for påregnelig ukurans.

**Utsatt skatt** i balansen avsettes på grunnlag av forskjeller mellom regnskapsmessige og skattemessige verdier i henhold til norsk regnskapsstandard for skatt. Ved beregning av utsatt skatt gjøres det fradrag for eventuelle fremførbare underskudd.



## Hospital IT AS

### Noter til årsregnskap 2018

**Betalbar skatt** beregnes på grunnlag av årets skattemessige resultat.

#### Note 1 Ansatte, godtgjørelse mv

Lønnskostnader består av følgende poster:

	2018	2017
Lønninger	13 796 913	11 218 095
Folketrygdavgift	1 980 961	1 613 880
Pensjonskostnad inkl forsikring	247 785	202 475
Andre personalkostnader	310 775	254 096
Aktivert FOU lønn- og arb g avg	-5 000 000	-5 000 000
Sum	11 336 434	8 288 546

Antall gj snittlig årsverk	21	17
----------------------------	----	----

Daglig leder har mottatt lønn og annen godtgjørelse på kr 1 264 109. I tillegg hertil har daglig leder fakturert selskapet for andre tjenester med kr 144.000 i henhold til avtale. Det er utbetalt kr 0 i styrehonorar.

Honorar til revisor er kostnadsført med kr. 96.430 herav kr 9 375 for annen teknisk bistand og kr 9 880 for annen revisjonsmessig bistand.

Selskapet er pliktig til å ha tjenestepensjonsordning etter lov om obligatorisk tjenestepensjon. Pensjonsordning som oppfyller kravene etter denne lov er etablert.

#### Note 2 Spesifikasjon av anleggsmidler

Tekst	Forskning og utvikling	Driftsløsøre, inventar mv	Transportmidler	Sum
Anskaffelseskost pr. 1.1	36 068 168	1 100 305	134 481	37 302 954
+ Tilgang i året	5 000 000	76 858	0	5 076 858
- Avgang i året	0	0	0	0
- Samlede av- og nedskrivninger	30 870 678	1 061 762	121 032	32 053 472
= Bokført verdi 31.12	10 197 490	115 401	13 449	10 326 340
Årets ordinære avskrivninger	4 362 812	54 172	26 896	4 443 880
Sats ordinære avskrivninger	20 %	33 %	20 %	

Selskapets forskning og utviklingskostnader er aktivert etter nettometoden. Selskapet har hatt en utviklingskostnad på totalt kr 13.361.340. Til de aktiverte prosjekter har selskapet mottatt kr 4.604.920 i prosjektstøtte og skattefunn midler. Av nettobeløpet på kr 8 756 420 er kr 5 000 000 aktiverbart og aktivert. Årets aktivering er avskrevet med en femtedel.

**Hospital IT AS**

## Noter til årsregnskap 2018

**Note 3 Kundefordringer**

Kundefordringer er oppført til pålydende etter fradrag for avsetning til forventet tap på kr 0.

**Note 4 Aksjekapital og aksjonærinformasjon**

Selskapets aksjekapital er kr. 235.616,50 fordelt på 2.356.165 aksjer pålydende kr. 0,10.

Selskapets aksjonærer er	Eierandel	
Flemming Bo Hegerstrøm	24,99%	Styremedlem og daglig leder
Lovisenberg Diakonale Sykehus AS	20,31%	
Helge Gallefoss	13,19%	Styremedlem
Fondsavanse AS	12,44%	
Berte Hilmo	7,55%	
Hodne Kapital AS	4,15%	
Pumpøs AS	3,89%	
Haakon Skaarer	3,54%	Styreleder
Margentum AS	2,25%	
Kjell Amundsen	2,02%	
Herikla AS	1,28%	
Nyholt AS	1,28%	
Aksjonærer <1%	3,11%	
Totalt	100,00%	

**Note 5 Egenkapital**

	Aksjekapital	Overkurs	Annen egenkapital	Sum
Pr. 01.01	230 300	13 676 878	4 814 141	18 721 319
Emisjon september	5 317	792 160		797 476
Årsresultat		0	2 101 272	2 101 272
Foreslått utbytte			0	0
Pr. 31.12	235 617	14 469 038	6 915 413	21 620 067

**Note 6 Utsatt skatt/skattefordel/skattekostnad**

Selskapet har følgende midlertidige forskjeller:	2018	2017	Endring
Omløpsmidler / kortsiktig gjeld	0	-78 320	78 320
Anleggsmidler / langsiktig gjeld	-58 763	-36 917	-21 846
Skattemessig underskudd til fremføring	-13 953 941	-13 460 692	-493 249
Netto midlertidig forskjell	-14 012 704	-13 575 929	-436 775
Utsatt skatt / (skattefordel) * 22% / 23 %	-3 082 795	-3 122 464	39 669
Betalbar skatt			0
Sum skattekostnad			39 669



## Hospital IT AS

### Noter til årsregnskap 2018

Alle midlertidige forskjeller kan utlignes og dette er gjennomført i beregningen av utsatt skattefordel. Forskjell mellom faktisk betalbar skatt og skatt beregnet med nominell skattesats på resultat før skatt skyldes permanente forskjeller og endringer i midlertidige forskjeller

#### Note 7 Bankinnskudd og kontanter

I posten inngår bundne bankinnskudd med kr 617 473.

#### Note 8 Investeringer i tilknyttet selskap

Navn	Forr.kontor	Eierandel og stemmeandel	Årsresultat	Egenkapital	Kostpris	Bokført verdi
Nova Helse AS	Oslo	33 %	-8 955	34 573	37 400	37 400
						<b>37 400</b>

#### Note 9 Annen langsiktig gjeld, pantstillelser

Øvrig langsiktig gjeld består i sin helhet av lån fra Innovasjon Norge. Lånet er et serielån med rest løpetid på 7 år. Gjeld som forfaller etter 5 år er kr 800 000.

Det er tatt pant i varelager, driftstilbehør samt alle enkle krav. Bokført verdi av pantsatte eiendeler knyttet til øvrig langsiktig gjeld utgjør kr 12 992 843.

Langsiktig gjeld til kredittinstitusjoner på kr 16 750 har pant i motorvogn. Bokført verdi av pantsatt motorvogn utgjør kr 13.449.