



ÅRSREGNSKAPET FOR REGNSKAPSÅRET 2024 - GENERELL INFORMASJON

Enheten

Organisasjonsnummer: 929 561 589
Organisasjonsform: Aksjeselskap
Foretaksnavn: SE FOLK AS
Forretningsadresse: Wedel Jarlsbergs vei 36
1358 JAR

Regnskapsår

Årsregnskapets periode: 01.01.2024 - 31.12.2024

Konsern

Morselskap i konsern: Nei

Regnskapsregler

Regler for små foretak benyttet: Ja
Benyttet ved utarbeidelsen av årsregnskapet til selskapet: Regnskapslovens alminnelige regler

Årsregnskapet fastsatt av kompetent organ

Bekreftet av representant for selskapet: jan-hellik.hvamb@okohuset.no
Dato for fastsettelse av årsregnskapet: 02.04.2025

Grunnlag for avgivelse

År 2024: Årsregnskapet er elektronisk innlevert
År 2023: Tall er hentet fra elektronisk innlevert årsregnskap fra 2024

Det er ikke krav til at årsregnskapet m.v. som sendes til Regnskapsregisteret er undertegnet. Kontrollen på at dette er utført ligger hos revisor/enhetens øverste organ. Sikkerheten ivaretas ved at innsender har rolle/rettighet for innsending av årsregnskapet via Altinn, og ved at det bekreftes at årsregnskapet er fastsatt av kompetent organ.

Brønnøysundregistrene, 09.06.2025



Resultatregnskap

| Beløp i: NOK | Note | 2024 | 2023 |
|--|------|----------------|----------------|
| RESULTATREGNSKAP | | | |
| Inntekter | | | |
| Salgsinntekt | | 350 000 | 500 000 |
| Annen driftsinntekt | | -100 000 | 0 |
| Sum inntekter | | 250 000 | 500 000 |
| Kostnader | | | |
| Endring i beholdning av varer under tilvirkning og ferdig tilvirkede varer | | 0 | 0 |
| Endring i beholdning av egentilvirkede anleggsmidler | | 0 | 0 |
| Varekostnad | | 220 000 | 540 000 |
| Lønnskostnad | 2 | 0 | 0 |
| Avskrivning på varige driftsmidler og immaterielle eiendeler | | 0 | 0 |
| Nedskrivning av varige driftsmidler og immaterielle eiendeler | | 0 | 0 |
| Annen driftskostnad | | 15 096 | 13 113 |
| Sum kostnader | | 235 096 | 553 113 |
| Driftsresultat | | 14 904 | -53 113 |
| Finansinntekter og finanskostnader | | | |
| Inntekt på investering i datterselskap og tilknyttet selskap | | 0 | 0 |
| Inntekt på andre investeringer | | 0 | 0 |
| Renteinntekt fra foretak i samme konsern | | 0 | 0 |
| Annen renteinntekt | | 0 | 0 |
| Annen finansinntekt | | 13 835 | 7 731 |
| Verdiøkning av finansielle instrumenter vurdert til virkelig verdi | | 0 | 0 |
| Sum finansinntekter | | 13 835 | 7 731 |
| Verdireduksjon av finansielle instrumenter vurdert til virkelig verdi | | 0 | 0 |
| Nedskrivning av finansielle eiendeler | | 0 | 0 |
| Rentekostnad til foretak i samme konsern | | 0 | 0 |
| Annen rentekostnad | | 0 | 7 458 |
| Annen finanskostnad | | 0 | 0 |
| Sum finanskostnader | | 0 | 7 458 |



Resultatregnskap

| Beløp i: NOK | Note | 2024 | 2023 |
|---|------|---------------|----------------|
| Netto finans | | 13 835 | 273 |
| Resultat før skattekostnad | | 28 739 | -52 840 |
| Skattekostnad | | 0 | 0 |
| Årsresultat | | 28 739 | -52 840 |
| Minoritetsinteresser | | 0 | 0 |
| Årsresultat etter minoritetsinteresser | | 28 739 | -52 840 |
| Andre resultatkomponenter for IFRS-foretak | | 0 | 0 |
| Totalresultat | | 28 739 | -52 840 |
| Overføringer og disponeringer | | | |
| Overf. fond for vurderingsforskjeller | | 0 | 0 |
| Ordinært utbytte | | 0 | 0 |
| Tilleggsutbytte | | 0 | 0 |
| Ekstraordinært utbytte | | 0 | 0 |
| Konsernbidrag | | 0 | 0 |
| Avgitt konsernbidrag | | 0 | 0 |
| Fondsemisjon | | 0 | 0 |
| Udekket tap | | 0 | 0 |
| Overføringer annen egenkapital | | 28 739 | -52 840 |
| Sum overføringer og disponeringer | | 28 739 | -52 840 |



Balanse

| Beløp i: NOK | Note | 2024 | 2023 |
|---|------|----------|----------|
| BALANSE - EIENDELER | | | |
| Anleggsmidler | | | |
| Immaterielle eiendeler | | | |
| Forskning og utvikling | | 0 | 0 |
| Konsesjoner, patenter, lisenser, varemerker og lignende rettigheter | | 0 | 0 |
| Utsatt skattefordel | | 0 | 0 |
| Goodwill | | 0 | 0 |
| Sum immaterielle eiendeler | | 0 | 0 |
| Varige driftsmidler | | | |
| Tomter, bygninger og annen fast eiendom | | 0 | 0 |
| Maskiner og anlegg | | 0 | 0 |
| Skip, rigger, fly og lignende | | 0 | 0 |
| Driftsløsøre, inventar, verktøy, kontormaskiner og lignende | | 0 | 0 |
| Sum varige driftsmidler | | 0 | 0 |
| Finansielle anleggsmidler | | | |
| Investering i datterselskap | | 0 | 0 |
| Investering i annet foretak i samme konsern | | 0 | 0 |
| Lån til foretak i samme konsern | | 0 | 0 |
| Investeringer i tilknyttet selskap | | 0 | 0 |
| Lån til tilknyttet selskap og felles kontrollert virksomhet | | 0 | 0 |
| Investeringer i aksjer og andeler | | 0 | 0 |
| Obligasjoner | | 0 | 0 |
| Andre langsiktige fordringer | | 0 | 0 |
| Sum finansielle anleggsmidler | | 0 | 0 |
| Sum anleggsmidler | | 0 | 0 |
| Omløpsmidler | | | |
| Varer | | | |
| Varer | | 0 | 0 |
| Sum varer | | 0 | 0 |
| Fordringer | | | |



Balanse

| Beløp i: NOK | Note | 2024 | 2023 |
|--|------|----------------|----------------|
| Kundefordringer | | 0 | 0 |
| Andre kortsiktige fordringer | 3 | 0 | 0 |
| Konsernfordringer | | 0 | 0 |
| Krav på innbetaling av selskapskapital | | 0 | 0 |
| Sum fordringer | | 0 | 0 |
| Investeringer | | | |
| Aksjer og andeler i foretak i samme konsern | | 0 | 0 |
| Markedsbaserte aksjer | | 0 | 0 |
| Markedsbaserte obligasjoner | | 0 | 0 |
| Andre markedsbaserte finansielle instrumenter | | 0 | 0 |
| Andre finansielle instrumenter | | 0 | 0 |
| Sum investeringer | | 0 | 0 |
| Bankinnskudd, kontanter og lignende | | | |
| Bankinnskudd, kontanter o.l. | | 605 678 | 653 307 |
| Sum bankinnskudd, kontanter og lignende | | 605 678 | 653 307 |
| Sum omløpsmidler | | 605 678 | 653 307 |
| SUM EIENDELER | | 605 678 | 653 307 |

BALANSE - EGENKAPITAL OG GJELD

Egenkapital

Innskutt egenkapital

| | | | |
|-----------------------------------|--|----------------|----------------|
| Selskapskapital | | 100 000 | 100 000 |
| Beholdning av egne aksjer | | 0 | 0 |
| Overkurs | | 0 | 0 |
| Ikke registrert kapitalforhøyelse | | 0 | 0 |
| Annen innskutt egenkapital | | 0 | 0 |
| Sum innskutt egenkapital | | 100 000 | 100 000 |

Opptjent egenkapital

| | | | |
|-------------------|---|--------|-----|
| Fond | | 0 | 0 |
| Avsatt utbytte | | 0 | 0 |
| Annen egenkapital | 4 | 29 508 | 769 |



Balanse

| Beløp i: NOK | Note | 2024 | 2023 |
|--|-------------|----------------|----------------|
| Udekket tap | | 0 | 0 |
| Sum opptjent egenkapital | | 29 508 | 769 |
| Minoritetsinteresser | | 0 | 0 |
| Sum egenkapital | | 129 508 | 100 769 |
| Gjeld | | | |
| Langsiktig gjeld | | | |
| Pensjonsforpliktelser | | 0 | 0 |
| Utsatt skatt | | 0 | 0 |
| Andre avsetninger for forpliktelser | | 0 | 0 |
| Sum avsetninger for forpliktelser | | 0 | 0 |
| Annen langsiktig gjeld | | | |
| Konvertible lån | | 0 | 0 |
| Obligasjonslån | | 0 | 0 |
| Gjeld til kredittinstitusjoner | | 0 | 0 |
| Langsiktig konserngjeld | | 0 | 0 |
| Ansvarlig lånekapital | | 0 | 0 |
| Øvrig langsiktig gjeld | | 0 | 0 |
| Sum annen langsiktig gjeld | | 0 | 0 |
| Sum langsiktig gjeld | | 0 | 0 |
| Kortsiktig gjeld | | | |
| Konvertible lån | | 0 | 0 |
| Sertifikatlån | | 0 | 0 |
| Gjeld til kredittinstitusjoner(kortsiktig) | | 0 | 0 |
| Leverandørgjeld | | 246 000 | 606 968 |
| Betalbar skatt | | 0 | 0 |
| Skyldig offentlige avgifter | | -25 400 | -60 000 |
| Utbytte | | 0 | 0 |
| Kortsiktig konserngjeld | | 0 | 0 |
| Annen kortsiktig gjeld | | 255 570 | 5 570 |
| Sum kortsiktig gjeld | | 476 170 | 552 538 |
| Sum gjeld | | 476 170 | 552 538 |



Balanse

| Beløp i: NOK | Note | 2024 | 2023 |
|---------------------------------|-------------|----------------|----------------|
| SUM EGENKAPITAL OG GJELD | | 605 678 | 653 307 |



Brønnøysundregistrene

ÅRSREGNSKAP FOR REGNSKAPSÅRET 2024 - GENERELL INFORMASJON

Journalnummer: 2025 520911

Enheten

Organisasjonsnummer: 929 561 589
Organisasjonsform: Aksjeselskap
Foretaksnavn: SE FOLK AS
Forretningsadresse: Wedel Jarlsbergs vei 36
1358 JAR

Regnskapsår

Årsregnskapets periode: 01.01.2024 - 31.12.2024

Konsern

Morselskap i konsern: Nei

Regnskapsregler

Regler for små foretak benyttet: Ja
Benyttet ved utarbeidelsen av
årsregnskapet til selskapet: Regnskapslovens alminnelige regler

Årsregnskapet fastsatt av kompetent organ

Bekreftet av representant for selskapet: jan-hellik.hvamb@okohuset.no
Dato for fastsettelse av årsregnskapet: 02.04.2025

Revisjon

Selskapet har besluttet at årsregnskapet
ikke skal revideres: Ja
Årsregnskapet er utarbeidet av ekstern
autorisert regnskapsfører: Ja

Grunnlag for avgivelse

År 2024: Årsregnskap er elektronisk innlevert.
År 2023: Tall er hentet fra elektronisk innlevert årsregnskap fra 2024.

Det er ikke krav til at årsregnskapet m.v. som sendes til Regnskapsregisteret er undertegnet. Kontrollen på at dette er utført ligger hos revisor/enhetens øverste organ. Sikkerheten ivaretas ved at innsender har rolle/rettighet for innsending av årsregnskapet via Altinn, og ved at det bekreftes at årsregnskapet er fastsatt av kompetent organ.

Brønnøysundregistrene, 07.06.2025



Organisasjonsnr: 929 561 589
SE FOLK AS

RESULTATREGNSKAP

| Beløp i: NOK | Note | 2024 | 2023 |
|--|------|----------------|----------------|
| RESULTATREGNSKAP | | | |
| Inntekter | | | |
| Salgsinntekt | | 350 000 | 500 000 |
| Annen driftsinntekt | | -100 000 | 0 |
| Sum inntekter | | 250 000 | 500 000 |
| Kostnader | | | |
| Endring i beholdning av varer under tilvirkning og ferdig tilvirkede varer | | 0 | 0 |
| Endring i beholdning av egentilvirkede anleggsmidler | | 0 | 0 |
| Varekostnad | | 220 000 | 540 000 |
| Lønnskostnad | 2 | 0 | 0 |
| Avskrivning på varige driftsmidler og immaterielle eiendeler | | 0 | 0 |
| Nedskrivning av varige driftsmidler og immaterielle eiendeler | | 0 | 0 |
| Annen driftskostnad | | 15 096 | 13 113 |
| Sum kostnader | | 235 096 | 553 113 |
| Driftsresultat | | 14 904 | -53 113 |
| Finansinntekter og finanskostnader | | | |
| Inntekt på investering i datterselskap og tilknyttet selskap | | 0 | 0 |
| Inntekt på andre investeringer | | 0 | 0 |
| Renteinntekt fra foretak i samme konsern | | 0 | 0 |
| Annen renteinntekt | | 0 | 0 |
| Annen finansinntekt | | 13 835 | 7 731 |
| Verdiøkning av finansielle instrumenter vurdert til virkelig verdi | | 0 | 0 |
| Sum finansinntekter | | 13 835 | 7 731 |
| Verdireduksjon av finansielle instrumenter vurdert til virkelig verdi | | 0 | 0 |
| Nedskrivning av finansielle eiendeler | | 0 | 0 |
| Rentekostnad til foretak i samme konsern | | 0 | 0 |



| | | |
|---|---------------|----------------|
| Annen rentekostnad | 0 | 7 458 |
| Annen finanskostnad | 0 | 0 |
| Sum finanskostnader | 0 | 7 458 |
| Netto finans | 13 835 | 273 |
| Resultat før skattekostnad | 28 739 | -52 840 |
| Skattekostnad | 0 | 0 |
| Årsresultat | 28 739 | -52 840 |
| Minoritetsinteresser | 0 | 0 |
| Årsresultat etter minoritetsinteresser | 28 739 | -52 840 |
| Andre resultatkomponenter for IFRS-foretak | 0 | 0 |
| Totalresultat | 28 739 | -52 840 |
| Overføringer og disponeringer | | |
| Overf. fond for vurderingsforskjeller | 0 | 0 |
| Ordinært utbytte | 0 | 0 |
| Tilleggsutbytte | 0 | 0 |
| Ekstraordinært utbytte | 0 | 0 |
| Konsernbidrag | 0 | 0 |
| Avgitt konsernbidrag | 0 | 0 |
| Fondsemissjon | 0 | 0 |
| Udekket tap | 0 | 0 |
| Overføringer annen egenkapital | 28 739 | -52 840 |
| Sum overføringer og disponeringer | 28 739 | -52 840 |



Organisasjonsnr: 929 561 589
SE FOLK AS

BALANSE

Beløp i: NOK **Note** **2024** **2023**

BALANSE - EIENDELER

Anleggsmidler

Immaterielle eiendeler

| | | |
|---|----------|----------|
| Forskning og utvikling | 0 | 0 |
| Konsesjoner, patenter, lisenser, varemerker og lignende rettigheter | 0 | 0 |
| Utsatt skattefordel | 0 | 0 |
| Goodwill | 0 | 0 |
| Sum immaterielle eiendeler | 0 | 0 |

Varige driftsmidler

| | | |
|---|----------|----------|
| Tomter, bygninger og annen fast eiendom | 0 | 0 |
| Maskiner og anlegg | 0 | 0 |
| Skip, rigger, fly og lignende | 0 | 0 |
| Driftsløsøre, inventar, verktøy, kontormaskiner og lignende | 0 | 0 |
| Sum varige driftsmidler | 0 | 0 |

Finansielle anleggsmidler

| | | |
|---|----------|----------|
| Investering i datterselskap | 0 | 0 |
| Investering i annet foretak i samme konsern | 0 | 0 |
| Lån til foretak i samme konsern | 0 | 0 |
| Investeringer i tilknyttet selskap | 0 | 0 |
| Lån til tilknyttet selskap og felles kontrollert virksomhet | 0 | 0 |
| Investeringer i aksjer og andeler | 0 | 0 |
| Obligasjoner | 0 | 0 |
| Andre langsiktige fordringer | 0 | 0 |
| Sum finansielle anleggsmidler | 0 | 0 |

Sum anleggsmidler

0 0

Omløpsmidler

Varer

| | | |
|------------------|----------|----------|
| Varer | 0 | 0 |
| Sum varer | 0 | 0 |

Fordringer



| | | | |
|--|---|----------------|----------------|
| Kundefordringer | | 0 | 0 |
| Andre kortsiktige fordringer | 3 | 0 | 0 |
| Konsernfordringer | | 0 | 0 |
| Krav på innbetaling av selskapskapital | | 0 | 0 |
| Sum fordringer | | 0 | 0 |
| Investeringer | | | |
| Aksjer og andeler i foretak i samme konsern | | 0 | 0 |
| Markedsbaserte aksjer | | 0 | 0 |
| Markedsbaserte obligasjoner | | 0 | 0 |
| Andre markedsbaserte finansielle instrumenter | | 0 | 0 |
| Andre finansielle instrumenter | | 0 | 0 |
| Sum investeringer | | 0 | 0 |
| Bankinnskudd, kontanter og lignende | | | |
| Bankinnskudd, kontanter o. l. | | 605 678 | 653 307 |
| Sum bankinnskudd, kontanter og lignende | | 605 678 | 653 307 |
| Sum omløpsmidler | | 605 678 | 653 307 |
| SUM EIENDELER | | 605 678 | 653 307 |
| BALANSE - EGENKAPITAL OG GJELD | | | |
| Egenkapital | | | |
| Innskutt egenkapital | | | |
| Selskapskapital | | 100 000 | 100 000 |
| Beholdning av egne aksjer | | 0 | 0 |
| Overkurs | | 0 | 0 |
| Ikke registrert kapitalforhøyelse | | 0 | 0 |
| Annen innskutt egenkapital | | 0 | 0 |
| Sum innskutt egenkapital | | 100 000 | 100 000 |
| Opptjent egenkapital | | | |
| Fond | | 0 | 0 |
| Avsatt utbytte | | 0 | 0 |
| Annen egenkapital | 4 | 29 508 | 769 |
| Udekket tap | | 0 | 0 |
| Sum opptjent egenkapital | | 29 508 | 769 |
| Minoritetsinteresser | | 0 | 0 |
| Sum egenkapital | | 129 508 | 100 769 |
| Gjeld | | | |
| Langsiktig gjeld | | | |
| Pensjonsforpliktelser | | 0 | 0 |



| | | |
|--|----------------|----------------|
| Utsatt skatt | 0 | 0 |
| Andre avsetninger for forpliktelseser | 0 | 0 |
| Sum avsetninger for forpliktelseser | 0 | 0 |
| Annen langsiktig gjeld | | |
| Konvertible lån | 0 | 0 |
| Obligasjonslån | 0 | 0 |
| Gjeld til kredittinstitusjoner | 0 | 0 |
| Langsiktig konserngjeld | 0 | 0 |
| Ansvarlig lånekapital | 0 | 0 |
| Øvrig langsiktig gjeld | 0 | 0 |
| Sum annen langsiktig gjeld | 0 | 0 |
| Sum langsiktig gjeld | 0 | 0 |
| Kortsiktig gjeld | | |
| Konvertible lån | 0 | 0 |
| Sertifikatlån | 0 | 0 |
| Gjeld til kredittinstitusjoner(kortsiktig) | 0 | 0 |
| Leverandørgjeld | 246 000 | 606 968 |
| Betalbar skatt | 0 | 0 |
| Skyldig offentlige avgifter | -25 400 | -60 000 |
| Utbytte | 0 | 0 |
| Kortsiktig konserngjeld | 0 | 0 |
| Annen kortsiktig gjeld | 255 570 | 5 570 |
| Sum kortsiktig gjeld | 476 170 | 552 538 |
| Sum gjeld | 476 170 | 552 538 |
| SUM EGENKAPITAL OG GJELD | 605 678 | 653 307 |



Organisasjonsnr: 929 561 589
SE FOLK AS

NOTEOPPLYSNINGER - SELSKAP - alle poster oppgitt i hele tall

Note

1

Regnskapsprinsipper

Årsregnskapet er satt opp i samsvar med regnskapsloven og NRS 8 - God regnskapsskikk for små foretak. Valuta Pengeposter i utenlandsk valuta vurderes iht kursen ved regnskapsårets slutt. Driftsinntekter
Inntektsføring ved salg av varer skjer på leveringstidspunktet. Tjenester inntektsføres etter hvert som de leveres. Skatt Skattekostnaden i resultatregnskapet omfatter både periodens betalbare skatt og endring i utsatt skatt. Utsatt skatt er beregnet med Skattesats på grunnlag av de midlertidige forskjeller som eksisterer mellom regnskapsmessige og skattemessige verdier, samt ligningsmessig underskudd til fremføring ved utgangen av regnskapsåret. Skatteøkende og skattereduserende midlertidige forskjeller som reverserer eller kan reverseres i samme periode er utlignet og nettoført. Klassifisering og vurdering av balanseposter Anleggsmidler omfatter eiendeler bestemt til varig eie og bruk. Anleggsmidler er vurdert til anskaffelseskost. Varige driftsmidler balanseføres og avskrives over driftsmidlets økonomiske levetid. Avskrivningsperioden for fast eiendom anskaffet etter 2009 er dekomponert i en del som gjelder råbygget og en del som gjelder faste tekniske installasjoner. Varige driftsmidler nedskrives til gjenvinnbart beløp ved verdifall som forventes ikke å være forbigående. Gjenvinnbart beløp er det høyeste av netto salgsverdi og verdi i bruk. Verdi i bruk er nåverdi av fremtidige kontantstrømmer knyttet til eiendelen. Nedskrivningen reverseres når grunnlaget for nedskrivningen ikke lenger er til stede. Omløpsmidler og kortsiktig gjeld omfatter normalt poster som forfaller til betaling innen ett år etter balansedagen, samt poster som knytter seg til varekretsløpet. Omløpsmidler vurderes til laveste verdi av anskaffelseskost og antatt virkelig verdi. Aksjer i datterselskap
Investeringer i datterselskap er vurdert etter kostmetoden ettersom konsernet samlet ikke overstiger grensen for små foretak. Varer Varer er vurdert til det laveste av anskaffelseskost og netto salgsverdi. Fordringer Kundefordringer og andre fordringer oppføres til pålydende etter fradrag for avsetning til forventet tap. Avsetning til tap gjøres på grunnlag av en individuell vurdering av de enkelte fordringene. Pensjonsforpliktelser Pensjonsforpliktelser finansiert over driften er beregnet og balanseført under avsetning for forpliktelser. Pensjonsordninger finansiert via sikrede ordninger er ikke balanseført. Pensjonspremien anses i disse tilfeller som pensjonskostnad og klassifiseres sammen med lønnskostnader. Garanti Det er avsatt til forventede garantikostnader. Garantiavsetningen er i balansen oppført under annen kortsiktig gjeld.

Note

4

Er det usikkerhet om fortsatt drift?: Nei

Note

2



Antall årsverk i regnskapsåret
0.00

Sum _____ Beløp

Balanseført verdi 31.12. _____ Varige driftsmidler Immaterielle eiend.

Konsernregnskap

Virksomheten inngår i konsolideringen til morselskapets konsernregnsk.: Nei

Morselskapet sitt navn

Forretningskontor for morselskapet

Datterselskap er utelatt fra konsolideringen: Nei

Begrunnelse for at datterselskap er utelatt fra konsolideringen

Konsern, tilknyttet selskap m.v. - fordringer og gjeld

Fordringer

Samlet beløp - tilknyttet selskap _____ Årets _____ Fjorårets _____

Annen langsiktig gjeld

Samlet beløp - foretak i samme konsern _____ Årets _____ Fjorårets _____

Samlet beløp - felles kontrollert virksomhet _____ Årets _____ Fjorårets _____

Samlet beløp - foretak i samme konsern _____ Årets _____ Fjorårets _____

Samlet beløp - felles kontrollert virksomhet _____ Årets _____ Fjorårets _____

Pantstillelse _____ Beløp

Note

Fordringer

Fordringer som forfaller senere enn ett år etter regnskapsårets slutt

Mer om fordringer

Note



Virkelig verdi og resultatført verdiendr. i perioden, finansielle instrumenter

Mer om finansielle instrumenter

Beskrivelse av finansielle derivater

Note

| <u>Beholdning av egne aksjer</u> | <u>Antall</u> | <u>Pålydende</u> | <u>Andel av aksjek.</u> |
|----------------------------------|---------------|------------------|-------------------------|
| | | 0.00 | 0.00% |

Erverv

Endringer i beholdning av aksjer i løpet av regnskapsåret

| <u>Andel av aksjekapital</u> | <u>Egne aksjer</u> | <u>I morselskap</u> |
|------------------------------|--------------------|---------------------|
| | 0.00% | 0.00% |

Avhendelse

Endringer i beholdning av aksjer i løpet av regnskapsåret

| <u>Andel av aksjekapital</u> | <u>Egne aksjer</u> | <u>I morselskap</u> |
|------------------------------|--------------------|---------------------|
| | 0.00% | 0.00% |

Samvirkeforetak

Vedtaksbestemmelser/årsmøtevedtak/forslag til vedtak om medlemskapskonti

Mer om aksjer

Note

3

Lån og sikkerhetsstillelse til medlemmer

Opplysninger om:

Medlemmer av:

| <u>Rentesats</u> | <u>Styret</u> | <u>Andre organ</u> |
|------------------|---------------|--------------------|
| | 0.00% | 0.00% |

Mer om lån og sikkerhetsstillelse

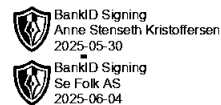
Det er ikke gitt lån eller sikkerhetsstillelse til styret eller ledende personer.

Note

5

Noteopplysninger ut over minimumskravene for små foretak

Selskapet jobber med utvikling av medieprosjekt som går over flere år. Inntektene er periodisert over prosjektens varighet, gjenstående beløp er klassifisert som kortsiktig gjeld i balansen.

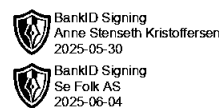


Årsregnskap 2024

SE FOLK AS

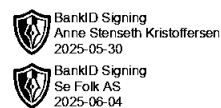
Orgnr: 929561589

Utarbeidet ved hjelp av
SpareBank 1 Regnskap - levert av Uni Micro



Resultatregnskap

| | Noter | 2024 | 2023 |
|---|-------|---------------|----------------|
| Driftsinntekter og driftskostnader | | | |
| Driftsinntekter | | | |
| Salgsinntekt | | 350 000 | 500 000 |
| Annen driftsinntekt | | -100 000 | 0 |
| Sum driftsinntekt | | 250 000 | 500 000 |
| Driftskostnader | | | |
| Varekostnad | | 220 000 | 540 000 |
| Lønnskostnad | 2 | 0 | 0 |
| Annen driftskostnad | | 15 096 | 13 113 |
| Sum driftskostnad | | 235 096 | 553 113 |
| Driftsresultat | | 14 904 | -53 113 |
| Finansinntekter og finanskostnader | | | |
| Finansinntekter | | | |
| Annen finansinntekt | | 13 835 | 7 731 |
| Sum finansinntekt | | 13 835 | 7 731 |
| Finanskostnader | | | |
| Annen rentekostnad | | 0 | 7 458 |
| Sum finanskostnader | | 0 | 7 458 |
| Netto finans | | 13 835 | 273 |
| Resultat | | | |
| Ordinært resultat før skattekostnad | | 28 739 | -52 840 |
| Ordinært resultat etter skattekostnad | | 28 739 | -52 840 |
| Årsresultat | | 28 739 | -52 840 |
| Årsresultat etter minoritet | | 28 739 | -52 840 |
| Totalresultat | | 28 739 | -52 840 |
| Overføringer og disponeringer | | | |
| Overføringer annen egenkapital | | 28 739 | -52 840 |
| Sum overføringer og disponeringer | | 28 739 | -52 840 |



Balanse

| | Noter | 2024 | 2023 |
|---|-------|---------|---------|
| Sum anleggsmidler | | 0 | 0 |
| Fordringer | | | |
| Andre kortsiktige fordringer | 3 | 0 | 0 |
| Bankinnskudd kontanter | | | |
| Bankinnskudd, kontanter o.l. | | 605 678 | 653 307 |
| Sum bankinnskudd, kontanter og lignende | | 605 678 | 653 307 |
| Sum omløpsmidler | | 605 678 | 653 307 |
| Sum eiendeler | | 605 678 | 653 307 |
| Egenkapital | | | |
| Innskutt | | | |
| Selskapskapital | | 100 000 | 100 000 |
| Sum innskutt egenkapital | | 100 000 | 100 000 |
| Opptjent | | | |
| Annen egenkapital | 4 | 29 508 | 769 |
| Sum opptjent egenkapital | | 29 508 | 769 |
| Sum egenkapital | | 129 508 | 100 769 |



Balanse

| | Noter | 2024 | 2023 |
|-------------------------------|-------|---------|---------|
| Sum langsiktig gjeld | | 0 | 0 |
| Kortsiktig gjeld | | | |
| Avsetninger for forpliktelser | | | |
| Leverandørgjeld | | 246 000 | 606 968 |
| Skyldig offentlige avgifter | | -25 400 | -60 000 |
| Annen kortsiktig gjeld | | 255 570 | 5 570 |
| Sum kortsiktig gjeld | | 476 170 | 552 538 |
| Sum gjeld | | 476 170 | 552 538 |
| Sum egenkapital og gjeld | | 605 678 | 653 307 |

onsdag 2. april 2025

Ronny Kristoffersen

Styrets leder

Anne Stenseth Kristoffersen

Styremedlem



Noter 2024



Note 1 - Regnskapsprinsipper

Årsregnskapet er satt opp i samsvar med regnskapsloven og NRS 8 - God regnskapsskikk for små foretak.

Valuta

Pengeposter i utenlandsk valuta vurderes iht kursen ved regnskapsårets slutt.

Driftsinntekter

Inntektsføring ved salg av varer skjer på leveringstidspunktet. Tjenester inntektsføres etter hvert som de leveres.

Skatt

Skattekostnaden i resultatregnskapet omfatter både periodens betalbare skatt og endring i utsatt skatt. Utsatt skatt er beregnet med Skattesats på grunnlag av de midlertidige forskjeller som eksisterer mellom regnskapsmessige og skattemessige verdier, samt ligningsmessig underskudd til fremføring ved utgangen av regnskapsåret. Skatteøkende og skattereduserende midlertidige forskjeller som reverserer eller kan reverseres i samme periode er utlignet og nettoført.

Klassifisering og vurdering av balanseposter

Anleggsmidler omfatter eiendeler bestemt til varig eie og bruk. Anleggsmidler er vurdert til anskaffelseskost. Varige driftsmidler balanseføres og avskrives over driftsmidlets økonomiske levetid. Avskrivningsperioden for fast eiendom anskaffet etter 2009 er dekomponert i en del som gjelder råbygget og en del som gjelder faste tekniske installasjoner. Varige driftsmidler nedskrives til gjenvinnbart beløp ved verdifall som forventes ikke å være forbigående. Gjenvinnbart beløp er det høyeste av netto salgsverdi og verdi i bruk. Verdi i bruk er nåverdi av fremtidige kontantstrømmer knyttet til eiendelen. Nedskrivningen reverseres når grunnlaget for nedskrivningen ikke lenger er til stede.

Omløpsmidler og kortsiktig gjeld omfatter normalt poster som forfaller til betaling innen ett år etter balansedagen, samt poster som knytter seg til varekretsløpet. Omløpsmidler vurderes til laveste verdi av anskaffelseskost og antatt virkelig verdi.

Aksjer i datterselskap

Investeringer i datterselskap er vurdert etter kostmetoden ettersom konsernet samlet ikke overstiger grensen for små foretak.

Varer

Varer er vurdert til det laveste av anskaffelseskost og netto salgsverdi.

Fordringer

Kundefordringer og andre fordringer oppføres til pålydende etter fradrag for avsetning til forventet tap. Avsetning til tap gjøres på grunnlag av en individuell vurdering av de enkelte fordringene.

Pensjonsforpliktelser

Pensjonsforpliktelser finansiert over driften er beregnet og balanseført under avsetning for forpliktelser. Pensjonsordninger finansiert via sikrede ordninger er ikke balanseført. Pensjonspremien anses i disse tilfeller som pensjonskostnad og klassifiseres sammen med lønnskostnader.

Garanti

Det er avsatt til forventede garantikostnader. Garantiavsetningen er i balansen oppført under annen kortsiktig gjeld.

Note 2 - Antall årsverk

Selskapet har ingen årsverk i 2024



Noter 2024



Note 3 - Lån og sikkerhetsstillelse til ledende personer

Selskapet har ikke gitt lån eller stilt sikkerhet til lån til ledende personer i 2024

| | Styremedlemmer | Medlemmer av andre organer |
|-----------------------------------|----------------|----------------------------|
| Samlet lån | | |
| Samlet sikkerhetsstillelse | | |
| Rentesats | 0% | 0% |
| Hovedvilkår | | |
| Tilbakebetalte beløp | | |
| Avskrevne beløp | | |
| Frafalte beløp | | |
| Mer om lån og sikkerhetsstillelse | | |

Note 4 - Usikkerhet om fortsatt drift

Forutsetning for fortsatt drift er lagt til grunn for årsregnskapet

Note 5 - Opplysninger utover minimumskrav for små foretak

Selskapet jobber med utvikling av medieprosjekt som går over flere år. Inntektene er periodisert over prosjektenes varighet, gjenstående beløp er klassifisert som kortsiktig gjeld i balansen.