



## ÅRSREGNSKAPET FOR REGNSKAPSÅRET 2024 - GENERELL INFORMASJON

### Enheten

Organisasjonsnummer: 818 112 262  
Organisasjonsform: Aksjeselskap  
Foretaksnavn: DRONNINGENS GATE 42 AS  
Forretningsadresse: c/o Anders Solem  
Lønnvegen 17  
7058 CHARLOTTENLUND

### Regnskapsår

Årsregnskapets periode: 01.01.2024 - 31.12.2024

### Konsern

Morselskap i konsern: Nei

### Regnskapsregler

Regler for små foretak benyttet: Ja  
Benyttet ved utarbeidelsen av årsregnskapet til selskapet: Regnskapslovens alminnelige regler

### Årsregnskapet fastsatt av kompetent organ

Bekreftet av representant for selskapet: Anders Solem  
Dato for fastsettelse av årsregnskapet: 10.03.2025

### Grunnlag for avgivelse

År 2024: Årsregnskapet er elektronisk innlevert  
År 2023: Tall er hentet fra elektronisk innlevert årsregnskap fra 2024

*Det er ikke krav til at årsregnskapet m.v. som sendes til Regnskapsregisteret er undertegnet. Kontrollen på at dette er utført ligger hos revisor/enhetens øverste organ. Sikkerheten ivaretas ved at innsender har rolle/rettighet for innsending av årsregnskapet via Altinn, og ved at det bekreftes at årsregnskapet er fastsatt av kompetent organ.*

Brønnøysundregistrene, 16.03.2025



## Resultatregnskap

| Beløp i: NOK  | Note | 2024             | 2023             |
|---|------|------------------|------------------|
| <b>RESULTATREGNSKAP</b>                                       |      |                  |                  |
| <b>Inntekter</b>  |      |                  |                  |
| Salgsinntekt  |      | 639 418          | 618 385          |
| Annen driftsinntekt   |      | 772 733          | 710 624          |
| <b>Sum inntekter</b>  |      | <b>1 412 151</b> | <b>1 329 009</b> |
| <b>Kostnader</b>  |      |                  |                  |
| Lønnskostnad  | 1, 2 | 26 750           | 31 312           |
| Avskrivning på varige driftsmidler og immaterielle eiendeler  | 3    | 225 923          | 225 923          |
| Nedskrivning av varige driftsmidler og immaterielle eiendeler | 3    | 0                | 0                |
| Annen driftskostnad   |      | 268 515          | 430 625          |
| <b>Sum kostnader</b>  |      | <b>521 188</b>   | <b>687 860</b>   |
| <b>Driftsresultat</b>   |      | <b>890 963</b>   | <b>641 149</b>   |
| <b>Finansinntekter og finanskostnader</b>                     |      |                  |                  |
| <b>Sum finansinntekter</b>                                    |      | <b>0</b>         | <b>0</b>         |
| Annen rentekostnad  |      | 642 794          | 639 487          |
| <b>Sum finanskostnader</b>                                    |      | <b>642 794</b>   | <b>639 487</b>   |
| <b>Netto finans</b>   |      | <b>-642 794</b>  | <b>-639 487</b>  |
| <b>Resultat før skattekostnad</b>                             |      | <b>248 168</b>   | <b>1 662</b>     |
| Skattekostnad   | 4, 5 | 79 418           | 64 501           |
| <b>Årsresultat</b>  |      | <b>168 750</b>   | <b>-62 839</b>   |
| <b>Overføringer og disponeringer</b>                          |      |                  |                  |
| Annen egenkapital   |      | 168 750          | -62 839          |
| <b>Sum overføringer og disponeringer</b>                      |      | <b>168 750</b>   | <b>-62 839</b>   |



### Balanse

| Beløp i: NOK   | Note | 2024              | 2023              |
|--|------|-------------------|-------------------|
| <b>BALANSE - EIENDELER</b>                           |      |                   |                   |
| <b>Anleggsmidler</b>                                 |      |                   |                   |
| <b>Immaterielle eiendeler</b>                        |      |                   |                   |
| Utvikling  | 3    | 0                 | 0                 |
| Konsesjoner, patenter, lisenser, varemerker ol.      | 3    | 0                 | 0                 |
| Utsatt skattefordel                                  | 4, 5 | 0                 | 0                 |
| Goodwill   | 3    | 0                 | 0                 |
| <b>Sum immaterielle eiendeler</b>                    |      | <b>0</b>          | <b>0</b>          |
| <b>Varige driftsmidler</b>                           |      |                   |                   |
| Tomter, bygninger og annen fast eiendom              | 3    | 12 225 371        | 12 451 294        |
| Maskiner og anlegg                                   | 3    | 0                 | 0                 |
| Skip, rigger, fly og lignende                        | 3    | 0                 | 0                 |
| Driftsløsøre, inventar, verktøy, kontormaskiner, ol. | 3    | 0                 | 0                 |
| <b>Sum varige driftsmidler</b>                       |      | <b>12 225 371</b> | <b>12 451 294</b> |
| <b>Finansielle anleggsmidler</b>                     |      |                   |                   |
| Andre langsiktige fordringer                         | 6    | 0                 | 0                 |
| <b>Sum finansielle anleggsmidler</b>                 |      | <b>0</b>          | <b>0</b>          |
| <b>Sum anleggsmidler</b>                             |      | <b>12 225 371</b> | <b>12 451 294</b> |
| <b>Omløpsmidler</b>                                  |      |                   |                   |
| <b>Varer</b>   |      |                   |                   |
| <b>Fordringer</b>                                    |      |                   |                   |
| Kundefordringer                                      |      | 136 398           | 0                 |
| Andre kortsiktige fordringer                         | 6    | 25 202            | 26 648            |
| <b>Sum fordringer</b>                                |      | <b>161 600</b>    | <b>26 648</b>     |
| <b>Investeringer</b>                                 |      |                   |                   |
| <b>Sum investeringer</b>                             |      | <b>0</b>          | <b>0</b>          |
| <b>Bankinnskudd, kontanter og lignende</b>           |      |                   |                   |
| Bankinnskudd, kontanter og lignende                  |      | 322 119           | 320 545           |
| <b>Sum bankinnskudd, kontanter og lignende</b>       |      | <b>322 119</b>    | <b>320 545</b>    |



### Balanse

| Beløp i: NOK                             | Note | 2024              | 2023              |
|--|------|-------------------|-------------------|
| Sum omløpsmidler                         |      | 483 719           | 347 194           |
| <b>SUM EIENDELER</b>                     |      | <b>12 709 090</b> | <b>12 798 488</b> |
| <b>BALANSE - EGENKAPITAL OG GJELD</b>    |      |                   |                   |
| <b>Egenkapital</b>                       |      |                   |                   |
| <b>Innskutt egenkapital</b>              |      |                   |                   |
| Aksjekapital                             | 7, 8 | 30 000            | 30 000            |
| Beholdning av egne aksjer                | 7, 8 | 0                 | 0                 |
| Overkurs                                 | 8    | 1 312 270         | 1 312 270         |
| Ikke registrert kapitalforhøyelse        | 8    | 0                 | 0                 |
| Annen innskutt egenkapital               | 8    | 0                 | 0                 |
| <b>Sum innskutt egenkapital</b>          |      | <b>1 342 270</b>  | <b>1 342 270</b>  |
| <b>Opptjent egenkapital</b>              |      |                   |                   |
| Fond                                     | 8    | 0                 | 0                 |
| Annen egenkapital                        | 8    | 919 917           | 751 166           |
| Udekket tap                              | 8    | 0                 | 0                 |
| <b>Sum opptjent egenkapital</b>          |      | <b>919 917</b>    | <b>751 166</b>    |
| <b>Sum egenkapital</b>                   |      | <b>2 262 187</b>  | <b>2 093 436</b>  |
| <b>Gjeld</b>                             |      |                   |                   |
| <b>Langsiktig gjeld</b>                  |      |                   |                   |
| Pensjonsforpliktelser                    | 9    | 0                 | 0                 |
| Utsatt skatt                             | 4, 5 | 0                 | 0                 |
| <b>Sum avsetninger for forpliktelser</b> |      | <b>0</b>          | <b>0</b>          |
| <b>Annen langsiktig gjeld</b>            |      |                   |                   |
| Konvertible lån                          | 9    | 0                 | 0                 |
| Obligasjonslån                           | 9    | 0                 | 0                 |
| Gjeld til kredittinstitusjoner           | 9    | 9 902 078         | 10 202 142        |
| Langsiktig konserngjeld                  | 9    | 0                 | 0                 |
| Ansvarlig lånekapital                    | 9    | 0                 | 0                 |
| Øvrig langsiktig gjeld                   | 9    | 0                 | 0                 |
| <b>Sum annen langsiktig gjeld</b>        |      | <b>9 902 078</b>  | <b>10 202 142</b> |



## Balanse

| Beløp i: NOK                    | Note | 2024              | 2023              |
|---------------------------------|------|-------------------|-------------------|
| <b>Sum langsiktig gjeld</b>     |      | <b>9 902 078</b>  | <b>10 202 142</b> |
| <b>Kortsiktig gjeld</b>         |      |                   |                   |
| Leverandørgjeld                 |      | 9 579             | 25 902            |
| Betalbar skatt                  | 4, 5 | 79 418            | 24 756            |
| Skyldige offentlige avgifter    |      | 147 673           | 147 579           |
| Annen kortsiktig gjeld          |      | 308 156           | 304 673           |
| <b>Sum kortsiktig gjeld</b>     |      | <b>544 826</b>    | <b>502 910</b>    |
| <b>Sum gjeld</b>                |      | <b>10 446 904</b> | <b>10 705 052</b> |
| <b>SUM EGENKAPITAL OG GJELD</b> |      | <b>12 709 090</b> | <b>12 798 488</b> |



## Brønnøysundregistrene

### ÅRSREGNSKAP FOR REGNSKAPSÅRET 2024 - GENERELL INFORMASJON

Journalnummer: 2025 334216

#### Enheten

Organisasjonsnummer: 818 112 262  
Organisasjonsform: Aksjeselskap  
Foretaksnavn: DRONNINGENS GATE 42 AS  
Forretningsadresse: c/o Anders Solem  
Lønnvegen 17  
7058 CHARLOTTENLUND

#### Regnskapsår

Årsregnskapets periode: 01.01.2024 - 31.12.2024

#### Konsern

Morselskap i konsern: Nei

#### Regnskapsregler

Regler for små foretak benyttet: Ja  
Benyttet ved utarbeidelsen av  
årsregnskapet til selskapet: Regnskapslovens alminnelige regler

#### Årsregnskapet fastsatt av kompetent organ

Bekreftet av representant for selskapet: Anders Solem  
Dato for fastsettelse av årsregnskapet: 10.03.2025

#### Revisjon

Selskapet har besluttet at årsregnskapet  
ikke skal revideres: Ja

#### Grunnlag for avgivelse

År 2024: Årsregnskap er elektronisk innlevert.  
År 2023: Tall er hentet fra elektronisk innlevert årsregnskap fra 2024.

*Det er ikke krav til at årsregnskapet m.v. som sendes til Regnskapsregisteret er undertegnet. Kontrollen på at dette er utført ligger hos revisor/enhetens øverste organ. Sikkerheten ivaretas ved at innsender har rolle/rettighet for innsending av årsregnskapet via Altinn, og ved at det bekreftes at årsregnskapet er fastsatt av kompetent organ.*

Brønnøysundregistrene, 15.03.2025



Organisasjonsnr: 818 112 262  
DRONNINGENS GATE 42 AS

## RESULTATREGNSKAP

| Beløp i: NOK  | Note | 2024             | 2023             |
|---|------|------------------|------------------|
| <b>RESULTATREGNSKAP</b>                                       |      |                  |                  |
| <b>Inntekter</b>  |      |                  |                  |
| Salgsinntekt  |      | 639 418          | 618 385          |
| Annen driftsinntekt   |      | 772 733          | 710 624          |
| <b>Sum inntekter</b>  |      | <b>1 412 151</b> | <b>1 329 009</b> |
| <b>Kostnader</b>  |      |                  |                  |
| Lønnskostnad  | 1, 2 | 26 750           | 31 312           |
| Avskrivning på varige driftsmidler og immaterielle eiendeler  | 3    | 225 923          | 225 923          |
| Nedskrivning av varige driftsmidler og immaterielle eiendeler | 3    | 0                | 0                |
| Annen driftskostnad   |      | 268 515          | 430 625          |
| <b>Sum kostnader</b>  |      | <b>521 188</b>   | <b>687 860</b>   |
| <b>Driftsresultat</b>   |      | <b>890 963</b>   | <b>641 149</b>   |
| <b>Finansinntekter og finanskostnader</b>                     |      |                  |                  |
| <b>Sum finansinntekter</b>                                    |      | <b>0</b>         | <b>0</b>         |
| Annen rentekostnad  |      | 642 794          | 639 487          |
| <b>Sum finanskostnader</b>                                    |      | <b>642 794</b>   | <b>639 487</b>   |
| <b>Netto finans</b>   |      | <b>-642 794</b>  | <b>-639 487</b>  |
| <b>Resultat før skattekostnad</b>                             |      | <b>248 168</b>   | <b>1 662</b>     |
| Skattekostnad   | 4, 5 | 79 418           | 64 501           |
| <b>Årsresultat</b>  |      | <b>168 750</b>   | <b>-62 839</b>   |
| <b>Overføringer og disponeringer</b>                          |      |                  |                  |
| Annen egenkapital   |      | 168 750          | -62 839          |
| <b>Sum overføringer og disponeringer</b>                      |      | <b>168 750</b>   | <b>-62 839</b>   |



Organisasjonsnr: 818 112 262  
DRONNINGENS GATE 42 AS

## BALANSE

| Beløp i: NOK   | Note | 2024              | 2023              |
|--|------|-------------------|-------------------|
| <b>BALANSE - EIENDELER</b>                                 |      |                   |                   |
| <b>Anleggsmidler</b>                                       |      |                   |                   |
| <b>Immaterielle eiendeler</b>                              |      |                   |                   |
| Utvikling  | 3    | 0                 | 0                 |
| Konsesjoner, patenter,<br>lisenser, varemerker ol.         | 3    | 0                 | 0                 |
| Utsatt skattefordel  | 4, 5 | 0                 | 0                 |
| Goodwill   | 3    | 0                 | 0                 |
| <b>Sum immaterielle eiendeler</b>                          |      | <b>0</b>          | <b>0</b>          |
| <b>Varige driftsmidler</b>                                 |      |                   |                   |
| Tomter, bygninger og<br>annen fast eiendom                 | 3    | 12 225 371        | 12 451 294        |
| Maskiner og anlegg   | 3    | 0                 | 0                 |
| Skip, rigger, fly og<br>lignende                           | 3    | 0                 | 0                 |
| Driftsløsøre, inventar,<br>verktøy, kontormaskiner,<br>ol. | 3    | 0                 | 0                 |
| <b>Sum varige driftsmidler</b>                             |      | <b>12 225 371</b> | <b>12 451 294</b> |
| <b>Finansielle anleggsmidler</b>                           |      |                   |                   |
| Andre langsiktige<br>fordringer                            | 6    | 0                 | 0                 |
| <b>Sum finansielle<br/>anleggsmidler</b>                   |      | <b>0</b>          | <b>0</b>          |
| <b>Sum anleggsmidler</b>                                   |      | <b>12 225 371</b> | <b>12 451 294</b> |
| <b>Omløpsmidler</b>  |      |                   |                   |
| <b>Varer</b>   |      |                   |                   |
| <b>Fordringer</b>  |      |                   |                   |
| Kundefordringer  |      | 136 398           | 0                 |
| Andre kortsiktige<br>fordringer                            | 6    | 25 202            | 26 648            |
| <b>Sum fordringer</b>                                      |      | <b>161 600</b>    | <b>26 648</b>     |
| <b>Investeringer</b>                                       |      |                   |                   |
| <b>Sum investeringer</b>                                   |      | <b>0</b>          | <b>0</b>          |
| <b>Bankinnskudd, kontanter<br/>og lignende</b>             |      |                   |                   |
| Bankinnskudd, kontanter<br>og lignende                     |      | 322 119           | 320 545           |
| <b>Sum bankinnskudd,<br/>kontanter og lignende</b>         |      | <b>322 119</b>    | <b>320 545</b>    |
| <b>Sum omløpsmidler</b>                                    |      | <b>483 719</b>    | <b>347 194</b>    |



|  |      |                   |                   |
|--|------|-------------------|-------------------|
| <b>SUM EIENDELER</b>                     |      | <b>12 709 090</b> | <b>12 798 488</b> |
| <b>BALANSE - EGENKAPITAL OG GJELD</b>    |      |                   |                   |
| <b>Egenkapital</b>                       |      |                   |                   |
| <b>Innskutt egenkapital</b>              |      |                   |                   |
| Aksjekapital                             | 7, 8 | 30 000            | 30 000            |
| Beholdning av egne aksjer                | 7, 8 | 0                 | 0                 |
| Overkurs                                 | 8    | 1 312 270         | 1 312 270         |
| Ikke registrert kapitalforhøyelse        | 8    | 0                 | 0                 |
| Annen innskutt egenkapital               | 8    | 0                 | 0                 |
| <b>Sum innskutt egenkapital</b>          |      | <b>1 342 270</b>  | <b>1 342 270</b>  |
| <b>Opptjent egenkapital</b>              |      |                   |                   |
| Fond                                     | 8    | 0                 | 0                 |
| Annen egenkapital                        | 8    | 919 917           | 751 166           |
| Udekket tap                              | 8    | 0                 | 0                 |
| <b>Sum opptjent egenkapital</b>          |      | <b>919 917</b>    | <b>751 166</b>    |
| <b>Sum egenkapital</b>                   |      | <b>2 262 187</b>  | <b>2 093 436</b>  |
| <b>Gjeld</b>                             |      |                   |                   |
| <b>Langsiktig gjeld</b>                  |      |                   |                   |
| Pensjonsforpliktelser                    | 9    | 0                 | 0                 |
| Utsatt skatt                             | 4, 5 | 0                 | 0                 |
| <b>Sum avsetninger for forpliktelser</b> |      | <b>0</b>          | <b>0</b>          |
| <b>Annen langsiktig gjeld</b>            |      |                   |                   |
| Konvertible lån                          | 9    | 0                 | 0                 |
| Obligasjonslån                           | 9    | 0                 | 0                 |
| Gjeld til kredittinstitusjoner           | 9    | 9 902 078         | 10 202 142        |
| Langsiktig konserngjeld                  | 9    | 0                 | 0                 |
| Ansvarlig lånekapital                    | 9    | 0                 | 0                 |
| Øvrig langsiktig gjeld                   | 9    | 0                 | 0                 |
| <b>Sum annen langsiktig gjeld</b>        |      | <b>9 902 078</b>  | <b>10 202 142</b> |
| <b>Sum langsiktig gjeld</b>              |      | <b>9 902 078</b>  | <b>10 202 142</b> |
| <b>Kortsiktig gjeld</b>                  |      |                   |                   |
| Leverandørgjeld                          |      | 9 579             | 25 902            |
| Betalbar skatt                           | 4, 5 | 79 418            | 24 756            |
| Skyldige offentlige avgifter             |      | 147 673           | 147 579           |
| Annen kortsiktig gjeld                   |      | 308 156           | 304 673           |
| <b>Sum kortsiktig gjeld</b>              |      | <b>544 826</b>    | <b>502 910</b>    |
| <b>Sum gjeld</b>                         |      | <b>10 446 904</b> | <b>10 705 052</b> |
| <b>SUM EGENKAPITAL OG GJELD</b>          |      | <b>12 709 090</b> | <b>12 798 488</b> |



Organisasjonsnr: 818 112 262  
DRONNINGENS GATE 42 AS

**NOTEOPPLYSNINGER - SELSKAP** - alle poster oppgitt i hele tall

## Note

### Regnskapsprinsipper

Årsregnskapet er satt opp i samsvar med regnskapsloven og god regnskapsskikk for små foretak. Salgsinntekter Inntektsføring ved salg av varer skjer på leveringstidspunktet. Tjenester inntektsføres etter hvert som de leveres. Klassifisering og vurdering av balanseposter Anleggsmidler er eiendeler bestemt til varig eie eller bruk. Eiendeler som er knyttet til varekretsløpet er klassifisert som omløpsmidler. Fordringer klassifiseres som omløpsmidler hvis de forfaller til betaling innen ett år etter transaksjonsdagen. Tilsvarende klassifiseres gjeld som kortsiktig hvis gjelden forfaller til betaling innen ett år. Langsiktig gjeld er gjeld som forfaller senere enn ett år etter transaksjonsdagen. Første års avdrag på langsiktige fordringer og langsiktig gjeld klassifiseres likevel ikke som omløpsmiddel og kortsiktig gjeld. Omløpsmidler vurderes til laveste av anskaffelseskost og virkelig verdi. Kortsiktig gjeld balanseføres til nominelt beløp på etableringstidspunktet. Anleggsmidler vurderes til anskaffelseskost. Varige anleggsmidler avskrives etter en fornuftig avskrivningsplan. Anleggsmidlene nedskrives til virkelig verdi ved verdifall som ikke forventes å være forbigående. Langsiktig gjeld med unntak av andre avsetninger balanseføres til nominelt beløp på etableringstidspunktet. Fordringer Kundefordringer og andre fordringer er oppført i balansen til pålydende etter fradrag for avsetning til forventet tap. Avsetning til tap gjøres på grunnlag av individuelle vurderinger av de enkelte fordringene. Varige driftsmidler Varige driftsmidler balanseføres og avskrives over driftsmidlenes levetid dersom de har antatt levetid over 3 år og har en kostpris som overstiger kr 30 000. Direkte vedlikehold av driftsmidler kostnadsføres løpende under driftskostnader, mens påkostninger eller forbedringer tillegges driftsmidlets kostpris og avskrives i takt med driftsmidlet. Skatt Skattekostnaden i resultatregnskapet omfatter både periodens betalbare skatt og endring i utsatt skatt. Utsatt skatt er beregnet med 22% på grunnlag av de midlertidige forskjeller som eksisterer mellom regnskapsmessige og skattemessige verdier, samt skattemessig underskudd til fremføring ved utgangen av regnskapsåret. Skatteøkende og skattereduserende midlertidige forskjeller som reverserer eller kan reversere i samme periode er fastsatt og skattevirkningen er beregnet på nettogrunnlaget.

## Note

1

### Antall årsverk i regnskapsåret

0.00

## Note

2

### Spesifisering av resultatregnskapet

#### Lønnskostnader



|                           |              |                  |
|---------------------------|--------------|------------------|
| <u>Lønn</u>               | <u>Årets</u> | <u>Fjorårets</u> |
|                           | 26750.00     | 31312.00         |
| <u>Sum lønnskostnader</u> | <u>Årets</u> | <u>Fjorårets</u> |
|                           | 26750.00     | 31312.00         |

## Note

### Ekstraordinære inntekter og kostnader

|            |              |
|------------|--------------|
| <u>Sum</u> | <u>Beløp</u> |
|------------|--------------|

## Note

3

### Varige driftsmidler og immaterielle eiendeler

|                                 |                            |                            |
|---------------------------------|----------------------------|----------------------------|
| <u>Anskaffelseskost 01.01.</u>  | <u>Varige driftsmidler</u> | <u>Immaterielle eiend.</u> |
|                                 | 13734937.00                | 0.00                       |
| <u>Anskaffelseskost 31.12.</u>  | <u>Varige driftsmidler</u> | <u>Immaterielle eiend.</u> |
|                                 | 13734937.00                | 0.00                       |
| <u>Samlede av-/nedskrivn.</u>   | <u>Varige driftsmidler</u> | <u>Immaterielle eiend.</u> |
|                                 | 1509566.00                 | 0.00                       |
| <u>Balanseført verdi 31.12.</u> | <u>Varige driftsmidler</u> | <u>Immaterielle eiend.</u> |
|                                 | 12225371.00                | 0.00                       |
| <u>Årets av-/nedskrivn.</u>     | <u>Varige driftsmidler</u> | <u>Immaterielle eiend.</u> |
|                                 | 225923.00                  | 0.00                       |

Anskaffelseskost - balanseførte lånekostnader, egentilvirkede anleggsmidler

Goodwill spesifisert for hvert enkelt virksomhetskjøp

Avskrivningsplan for goodwill som er lenger enn fem år - begrunnelse

Mer om varige driftsmidler/immaterielle eiendeler

Konsernregnskap

Morselskapet sitt navn

Forretningskontor for morselskapet

Begrunnelse for at datterselskap er utelatt fra konsolideringen

Konsern, tilknyttet selskap m.v. - fordringer og gjeld



## Fordringer

|   |               |                  |                         |
|---|---------------|------------------|-------------------------|
| <u>Samlet beløp - tilknyttet selskap</u>            | <u>Årets</u>  | <u>Fjorårets</u> |                         |
| <u>Samlet beløp - foretak i samme konsern</u>       | <u>Årets</u>  | <u>Fjorårets</u> |                         |
| <u>Samlet beløp - foretak i samme konsern</u>       | <u>Årets</u>  | <u>Fjorårets</u> |                         |
| <u>Samlet beløp - felles kontrollert virksomhet</u> | <u>Årets</u>  | <u>Fjorårets</u> |                         |
| <u>Pantstillelse</u>                                |               | <u>Beløp</u>     |                         |
| <u>Beholdning av egne aksjer</u>                    | <u>Antall</u> | <u>Pålydende</u> | <u>Andel av aksjek.</u> |

## Note

9

## Gjeld

Gjeld som forfaller til betaling mer enn fem år etter regnskapsårets slutt  
10202142.00

Gjeld sikret ved pant eller lignende sikkerhet i eiendeler

Balanseført verdi av de pantsatte eiendeler  
12451294.00

Summen av garantiforpliktelser som ikke er regnskapsført

Garantiforpliktelser som er sikret ved pant

Mer om gjeld

## Note

6

Lån og sikkerhetsstillelse til medlemmer  
Er det gitt lån eller sikkerhetsstillelse til ledende personer: Nei

Opplysninger om: Medlemmer av:

Mer om lån og sikkerhetsstillelse



DRONNINGENS GATE 42 AS  
818 112 262

## Resultatregnskap

|  | Note | 2024             | 2023             |
|--|------|------------------|------------------|
| <b>Driftsinntekter</b>                                       |      |                  |                  |
| Salgsinntekt   |      | 639 418          | 618 385          |
| Annen driftsinntekt  |      | 772 733          | 710 624          |
| <b>Sum driftsinntekter</b>                                   |      | <b>1 412 151</b> | <b>1 329 009</b> |
| <b>Driftskostnader</b>                                       |      |                  |                  |
| Lønnskostnad   | 1, 2 | -26 750          | -31 312          |
| Avskrivning på varige driftsmidler og immaterielle eiendeler | 3    | -225 923         | -225 923         |
| Annen driftskostnad  |      | -268 515         | -430 625         |
| <b>Sum driftskostnader</b>                                   |      | <b>-521 188</b>  | <b>-687 860</b>  |
| <b>Driftsresultat</b>  |      | <b>890 963</b>   | <b>641 149</b>   |
| <b>Finanskostnader</b>                                       |      |                  |                  |
| Annen rentekostnad   |      | -642 794         | -639 487         |
| <b>Sum finanskostnader</b>                                   |      | <b>-642 794</b>  | <b>-639 487</b>  |
| <b>Netto finans</b>  |      | <b>-642 794</b>  | <b>-639 487</b>  |
| <b>Resultat før skattekostnad</b>                            |      | <b>248 168</b>   | <b>1 662</b>     |
| Skattekostnad  | 4, 5 | -79 418          | -64 501          |
| <b>Årsresultat</b>   |      | <b>168 750</b>   | <b>-62 839</b>   |
| <b>Overføringer</b>  |      |                  |                  |
| Annen egenkapital  |      | 168 750          | -62 839          |
| <b>Sum overføringer</b>                                      |      | <b>168 750</b>   | <b>-62 839</b>   |



DRONNINGENS GATE 42 AS  
818 112 262

## Balanse

|  | Note | 31.12.2024        | 31.12.2023        |
|--|------|-------------------|-------------------|
| <b>EIENDELER</b>                               |      |                   |                   |
| <b>Anleggsmidler</b>                           |      |                   |                   |
| <b>Varige driftsmidler</b>                     |      |                   |                   |
| Tomter, bygninger og annen fast eiendom        | 3    | 12 225 371        | 12 451 294        |
| <b>Sum varige driftsmidler</b>                 |      | <b>12 225 371</b> | <b>12 451 294</b> |
| <b>Sum anleggsmidler</b>                       |      | <b>12 225 371</b> | <b>12 451 294</b> |
| <b>Omløpsmidler</b>                            |      |                   |                   |
| <b>Fordringer</b>                              |      |                   |                   |
| Kundefordringer                                |      | 136 398           | 0                 |
| Andre kortsiktige fordringer                   | 6    | 25 202            | 26 648            |
| <b>Sum fordringer</b>                          |      | <b>161 600</b>    | <b>26 648</b>     |
| <b>Bankinnskudd, kontanter og lignende</b>     |      |                   |                   |
| Bankinnskudd, kontanter og lignende            |      | 322 119           | 320 545           |
| <b>Sum bankinnskudd, kontanter og lignende</b> |      | <b>322 119</b>    | <b>320 545</b>    |
| <b>Sum omløpsmidler</b>                        |      | <b>483 719</b>    | <b>347 194</b>    |
| <b>SUM EIENDELER</b>                           |      | <b>12 709 090</b> | <b>12 798 488</b> |




DRONNINGENS GATE 42 AS  
818 112 262

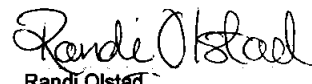
## Balanse


|                                   | Note | 31.12.2024        | 31.12.2023        |
|-----------------------------------|------|-------------------|-------------------|
| <b>EGENKAPITAL OG GJELD</b>       |      |                   |                   |
| <b>Egenkapital</b>                |      |                   |                   |
| <b>Innskutt egenkapital</b>       |      |                   |                   |
| Aksjekapital                      | 7, 8 | 30 000            | 30 000            |
| Overkurs                          | 8    | 1 312 270         | 1 312 270         |
| <b>Sum innskutt egenkapital</b>   |      | <b>1 342 270</b>  | <b>1 342 270</b>  |
| <b>Opptjent egenkapital</b>       |      |                   |                   |
| Annen egenkapital                 | 8    | 919 917           | 751 166           |
| <b>Sum opptjent egenkapital</b>   |      | <b>919 917</b>    | <b>751 166</b>    |
| <b>Sum egenkapital</b>            |      | <b>2 262 187</b>  | <b>2 093 436</b>  |
| <b>Gjeld</b>                      |      |                   |                   |
| <b>Annen langsiktig gjeld</b>     |      |                   |                   |
| Gjeld til kredittinstitusjoner    | 9    | 9 902 078         | 10 202 142        |
| <b>Sum annen langsiktig gjeld</b> |      | <b>9 902 078</b>  | <b>10 202 142</b> |
| <b>Kortsiktig gjeld</b>           |      |                   |                   |
| Leverandørgjeld                   |      | 9 579             | 25 902            |
| Betalbar skatt                    | 4, 5 | 79 418            | 24 756            |
| Skyldige offentlige avgifter      |      | 147 673           | 147 579           |
| Annen kortsiktig gjeld            |      | 308 156           | 304 673           |
| <b>Sum kortsiktig gjeld</b>       |      | <b>544 826</b>    | <b>502 910</b>    |
| <b>Sum gjeld</b>                  |      | <b>10 446 904</b> | <b>10 705 052</b> |
| <b>SUM EGENKAPITAL OG GJELD</b>   |      | <b>12 709 090</b> | <b>12 798 488</b> |

Trondheim, 10.03.2025


  
Ingvild Strand-Hansen  
styrets leder

  
Håvard Bremset Strand-Hansen  
styremedlem

  
Randi Olstad  
styremedlem

  
Kristian Risdal  
styremedlem

  
Hanne Hagen Solem  
styremedlem

  
Anders Solem  
styremedlem / daglig leder



DRONNINGENS GATE 42 AS  
818 112 262

## Noter

### Regnskapsprinsipper

Årsregnskapet er satt opp i samsvar med regnskapsloven og god regnskapsskikk for små foretak.

### Salgsinntekter

Inntektsføring ved salg av varer skjer på leveringstidspunktet. Tjenester inntektsføres etter hvert som de leveres.

### Klassifisering og vurdering av balanseposter

Anleggsmidler er eiendeler bestemt til varig eie eller bruk. Eiendeler som er knyttet til varekretsløpet er klassifisert som omløpsmidler. Fordringer klassifiseres som omløpsmidler hvis de forfaller til betaling innen ett år etter transaksjonsdagen. Tilsvarende klassifiseres gjeld som kortsiktig hvis gjelden forfaller til betaling innen ett år. Langsiktig gjeld er gjeld som forfaller senere enn ett år etter transaksjonsdagen. Første års avdrag på langsiktige fordringer og langsiktig gjeld klassifiseres likevel ikke som omløpsmiddel og kortsiktig gjeld.

Omløpsmidler vurderes til laveste av anskaffelseskost og virkelig verdi. Kortsiktig gjeld balanseføres til nominelt beløp på etableringstidspunktet. Anleggsmidler vurderes til anskaffelseskost. Varige anleggsmidler avskrives etter en fornuftig avskrivningsplan. Anleggsmidlene nedskrives til virkelig verdi ved verdifall som ikke forventes å være forbigående. Langsiktig gjeld med unntak av andre avsetninger balanseføres til nominelt beløp på etableringstidspunktet.

### Fordringer

Kundefordringer og andre fordringer er oppført i balansen til pålydende etter fradrag for avsetning til forventet tap. Avsetning til tap gjøres på grunnlag av individuelle vurderinger av de enkelte fordringene.

### Varige driftsmidler

Varige driftsmidler balanseføres og avskrives over driftsmidlenes levetid dersom de har antatt levetid over 3 år og har en kostpris som overstiger kr 30 000. Direkte vedlikehold av driftsmidler kostnadsføres løpende under driftskostnader, mens påkostninger eller forbedringer tillegges driftsmidlets kostpris og avskrives i takt med driftsmidlet.

### Skatt

Skattekostnaden i resultatregnskapet omfatter både periodens betalbare skatt og endring i utsatt skatt. Utsatt skatt er beregnet med 22% på grunnlag av de midlertidige forskjeller som eksisterer mellom regnskapsmessige og skattemessige verdier, samt skattemessig underskudd til fremføring ved utgangen av regnskapsåret. Skatteøkende og skattereduserende midlertidige forskjeller som reverserer eller kan reversere i samme periode er fastsat og skattevirkningen er beregnet på nettogrunnlaget.

### Note 1 - Antall årsverk

Selskapet har ikke hatt ansatte i løpet av regnskapsåret. Foretaket er derfor ikke pliktig til å ha tjenestepensjonsordning etter lov om obligatorisk tjenestepensjon.

### Note 2 - Lønnskostnader

| Spesifikasjon av lønnskostnader | 2024          | 2023          |
|---------------------------------|---------------|---------------|
| Lønn                            | 26 750        | 31 312        |
| Arbeidsgiveravgift              | 0             | 0             |
| Pensjonskostnader               | 0             | 0             |
| Andre relaterte ytelser         | 0             | 0             |
| <b>Sum</b>                      | <b>26 750</b> | <b>31 312</b> |



DRONNINGENS GATE 42 AS  
818 112 262

## Note 3 - Varige driftsmidler og immaterielle eiendeler

|  | Varige driftsmidler |
|--|---------------------|
| Anskaffelseskost 01.01.  | 13 734 937          |
| Tilgang i året   | 0                   |
| Avgang i året  | 0                   |
| <b>Anskaffelseskost 31.12.</b>   | <b>13 734 937</b>   |
| Samlede avskrivninger, nedskrivninger og reverseringer av nedskrivninger         | -1 509 566          |
| <b>Balanseført verdi per 31.12.</b>  | <b>12 225 371</b>   |
| Avskrivninger, nedskrivninger og reverseringer av nedskrivninger i regnskapsåret | 225 923             |

## Note 4 - Spesifisering av skatt

| Skattekostnad                                    | 2024           | 2023           |
|--|----------------|----------------|
| Betalbar skatt på alminnelig inntekt             | 79 418         | 24 756         |
| +/- Endringer i utsatt skatt/utsatt skattefordel | 0              | 39 745         |
| <b>Skattekostnad</b>                             | <b>79 418</b>  | <b>64 501</b>  |
| <b>Skattepliktig inntekt</b>                     |                |                |
| Resultat før skatt                               | 248 168        | 1 662          |
| Permanente forskjeller                           | 64             | 418            |
| +/- Endring i midlertidige forskjeller           | 112 759        | 110 450        |
| <b>Skattepliktig inntekt</b>                     | <b>360 991</b> | <b>112 529</b> |
| <b>Betalbar skatt i balansen</b>                 |                |                |
| Betalbar skatt på årets resultat                 | 79 418         | 24 756         |
| <b>Betalbar skatt i balansen</b>                 | <b>79 418</b>  | <b>24 756</b>  |

## Note 5 - Midlertidige forskjeller - utsatt skatt/skattefordel

Utsatt skatt/utsatt skattefordel i balansen avsettes på grunnlag av forskjeller mellom regnskapsmessige og skattemessige verdier i henhold til norsk regnskapsstandard for skatt.

Midlertidige skatteøkende og skattereduserende forskjeller som kan utlignes er nettoført.

| Midlertidige forskjeller knyttet til:                           | 01.01.2024      | 31.12.2024      | Endring        |
|---|-----------------|-----------------|----------------|
| Anleggsmidler   | -291 107        | -403 866        | 112 759        |
| <b>Netto forskjeller</b>  | <b>-291 107</b> | <b>-403 866</b> | <b>112 759</b> |
| Skattereduserende forskjeller som ikke kan utlignes             | 291 107         | 403 866         | -112 759       |
| <b>Sum midlertidige forskjeller som påvirker betalbar skatt</b> | <b>0</b>        | <b>0</b>        | <b>0</b>       |
| Utsatt skatt 31.12.2024 basert på 22 %                          | 0               | 0               | 0              |

Utsatt skattefordel balanseføres ikke fra og med 2023 iht. GRS for små foretak.

## Note 6 - Lån og sikkerhetsstillelse til ledende personer, eiere med videre

Det er ikke gitt lån eller sikkerhetsstillelse til medlemmer av styrende organer.

## Note 7 - Aksjekapital

| Aksjeklasse | Antall aksjer | Aksjenes pålydende | Bokført verdi |
|-------------|---------------|--------------------|---------------|
| Ordinære    | 600           | 50                 | 30 000        |



## DRONNINGENS GATE 42 AS

818 112 262

| Aksjonærer                  | Antall aksjer | Eierandel % | Aksjeklasse |
|-----------------------------|---------------|-------------|-------------|
| Ingvild Strand-Hansen       | 100           | 16,67       | Ordinære    |
| Håvard Strand-Hansen        | 100           | 16,67       | Ordinære    |
| Kristian Risdal             | 100           | 16,67       | Ordinære    |
| Randi Oistad                | 100           | 16,67       | Ordinære    |
| Anders Solem                | 100           | 16,67       | Ordinære    |
| Hanne Hagen Solem           | 100           | 16,67       | Ordinære    |
| <b>Totalt antall aksjer</b> | <b>600</b>    | <b>100</b>  |             |

## Note 8 - Egenkapital

|                               | Aksjekapital  | Overkurs         | Opptjent egenkapital | Sum              |
|-------------------------------|---------------|------------------|----------------------|------------------|
| Egenkapital 31.12.2023        | 30 000        | 1 312 270        | 751 166              | 2 093 436        |
| Årsresultat                   | 0             | 0                | 168 750              | 168 750          |
| <b>Egenkapital 31.12.2024</b> | <b>30 000</b> | <b>1 312 270</b> | <b>919 917</b>       | <b>2 262 187</b> |

## Note 9 - Gjeld og garantiforpliktelser

|   | Beløp      |
|---|------------|
| Del av gjelden som forfaller til betaling mer enn fem år etter regnskapsårets slutt | 10 202 142 |
| Gjeld som er sikret ved pant eller lignende sikkerhet i eiendeler                   | 0          |
| Balanseført verdi av pantsatte eiendeler  | 12 451 294 |
| Summen av garantiforpliktelser som ikke er regnskapsført                            | 0          |



DRONNINGENS GATE 42 AS  
818 112 262

## Resultatregnskap

|  | Note | 2024             | 2023             |
|--|------|------------------|------------------|
| <b>Driftsinntekter</b>                                       |      |                  |                  |
| Salgsinntekt   |      | 639 418          | 618 385          |
| Annen driftsinntekt  |      | 772 733          | 710 624          |
| <b>Sum driftsinntekter</b>                                   |      | <b>1 412 151</b> | <b>1 329 009</b> |
| <b>Driftskostnader</b>                                       |      |                  |                  |
| Lønnskostnad   | 1, 2 | -26 750          | -31 312          |
| Avskrivning på varige driftsmidler og immaterielle eiendeler | 3    | -225 923         | -225 923         |
| Annen driftskostnad  |      | -268 515         | -430 625         |
| <b>Sum driftskostnader</b>                                   |      | <b>-521 188</b>  | <b>-687 860</b>  |
| <b>Driftsresultat</b>  |      | <b>890 963</b>   | <b>641 149</b>   |
| <b>Finanskostnader</b>                                       |      |                  |                  |
| Annen rentekostnad   |      | -642 794         | -639 487         |
| <b>Sum finanskostnader</b>                                   |      | <b>-642 794</b>  | <b>-639 487</b>  |
| <b>Netto finans</b>  |      | <b>-642 794</b>  | <b>-639 487</b>  |
| <b>Resultat før skattekostnad</b>                            |      | <b>248 168</b>   | <b>1 662</b>     |
| Skattekostnad  | 4, 5 | -79 418          | -64 501          |
| <b>Årsresultat</b>   |      | <b>168 750</b>   | <b>-62 839</b>   |
| <b>Overføringer</b>  |      |                  |                  |
| Annen egenkapital  |      | 168 750          | -62 839          |
| <b>Sum overføringer</b>                                      |      | <b>168 750</b>   | <b>-62 839</b>   |



DRONNINGENS GATE 42 AS  
818 112 262

### Balanse

|  | Note | 31.12.2024        | 31.12.2023        |
|--|------|-------------------|-------------------|
| <b>EIENDELER</b>                               |      |                   |                   |
| <b>Anleggsmidler</b>                           |      |                   |                   |
| <b>Varige driftsmidler</b>                     |      |                   |                   |
| Tomter, bygninger og annen fast eiendom        | 3    | 12 225 371        | 12 451 294        |
| <b>Sum varige driftsmidler</b>                 |      | <b>12 225 371</b> | <b>12 451 294</b> |
| <b>Sum anleggsmidler</b>                       |      | <b>12 225 371</b> | <b>12 451 294</b> |
| <b>Omløpsmidler</b>                            |      |                   |                   |
| <b>Fordringer</b>                              |      |                   |                   |
| Kundefordringer                                |      | 136 398           | 0                 |
| Andre kortsiktige fordringer                   | 6    | 25 202            | 26 648            |
| <b>Sum fordringer</b>                          |      | <b>161 600</b>    | <b>26 648</b>     |
| <b>Bankinnskudd, kontanter og lignende</b>     |      |                   |                   |
| Bankinnskudd, kontanter og lignende            |      | 322 119           | 320 545           |
| <b>Sum bankinnskudd, kontanter og lignende</b> |      | <b>322 119</b>    | <b>320 545</b>    |
| <b>Sum omløpsmidler</b>                        |      | <b>483 719</b>    | <b>347 194</b>    |
| <b>SUM EIENDELER</b>                           |      | <b>12 709 090</b> | <b>12 798 488</b> |



DRONNINGENS GATE 42 AS  
818 112 262

## Balanse

|                                   | Note | 31.12.2024        | 31.12.2023        |
|-----------------------------------|------|-------------------|-------------------|
| <b>EGENKAPITAL OG GJELD</b>       |      |                   |                   |
| <b>Egenkapital</b>                |      |                   |                   |
| <b>Innskutt egenkapital</b>       |      |                   |                   |
| Aksjekapital                      | 7, 8 | 30 000            | 30 000            |
| Overkurs                          | 8    | 1 312 270         | 1 312 270         |
| <b>Sum innskutt egenkapital</b>   |      | <b>1 342 270</b>  | <b>1 342 270</b>  |
| <b>Opptjent egenkapital</b>       |      |                   |                   |
| Annen egenkapital                 | 8    | 919 917           | 751 166           |
| <b>Sum opptjent egenkapital</b>   |      | <b>919 917</b>    | <b>751 166</b>    |
| <b>Sum egenkapital</b>            |      | <b>2 262 187</b>  | <b>2 093 436</b>  |
| <b>Gjeld</b>                      |      |                   |                   |
| <b>Annen langsiktig gjeld</b>     |      |                   |                   |
| Gjeld til kredittinstitusjoner    | 9    | 9 902 078         | 10 202 142        |
| <b>Sum annen langsiktig gjeld</b> |      | <b>9 902 078</b>  | <b>10 202 142</b> |
| <b>Kortsiktig gjeld</b>           |      |                   |                   |
| Leverandørgjeld                   |      | 9 579             | 25 902            |
| Betalbar skatt                    | 4, 5 | 79 418            | 24 756            |
| Skyldige offentlige avgifter      |      | 147 673           | 147 579           |
| Annen kortsiktig gjeld            |      | 308 156           | 304 673           |
| <b>Sum kortsiktig gjeld</b>       |      | <b>544 826</b>    | <b>502 910</b>    |
| <b>Sum gjeld</b>                  |      | <b>10 446 904</b> | <b>10 705 052</b> |
| <b>SUM EGENKAPITAL OG GJELD</b>   |      | <b>12 709 090</b> | <b>12 798 488</b> |

Trondheim, 10.03.2025

Ingvild Strand-Hansen  
styrets leder

Håvard Bremset Strand-Hansen  
styremedlem

Randi Ølstad  
styremedlem

Kristian Risdal  
styremedlem

Hanne Hagen Solem  
styremedlem

Anders Solem  
styremedlem / daglig leder



DRONNINGENS GATE 42 AS  
818 112 262

## Noter

### Regnskapsprinsipper

Årsregnskapet er satt opp i samsvar med regnskapsloven og god regnskapsskikk for små foretak.

### Salgsinntekter

Inntektsføring ved salg av varer skjer på leveringstidspunktet. Tjenester inntektsføres etter hvert som de leveres.

### Klassifisering og vurdering av balanseposter

Anleggsmidler er eiendeler bestemt til varig eie eller bruk. Eiendeler som er knyttet til varekretsløpet er klassifisert som omløpsmidler. Fordringer klassifiseres som omløpsmidler hvis de forfaller til betaling innen ett år etter transaksjonsdagen. Tilsvarende klassifiseres gjeld som kortsiktig hvis gjelden forfaller til betaling innen ett år. Langsiktig gjeld er gjeld som forfaller senere enn ett år etter transaksjonsdagen. Første års avdrag på langsiktige fordringer og langsiktig gjeld klassifiseres likevel ikke som omløpsmiddel og kortsiktig gjeld.

Omløpsmidler vurderes til laveste av anskaffelseskost og virkelig verdi. Kortsiktig gjeld balanseføres til nominelt beløp på etableringstidspunktet. Anleggsmidler vurderes til anskaffelseskost. Varige anleggsmidler avskrives etter en fornuftig avskrivningsplan. Anleggsmidlene nedskrives til virkelig verdi ved verdifall som ikke forventes å være forbigående. Langsiktig gjeld med unntak av andre avsetninger balanseføres til nominelt beløp på etableringstidspunktet.

### Fordringer

Kundefordringer og andre fordringer er oppført i balansen til pålydende etter fradrag for avsetning til forventet tap. Avsetning til tap gjøres på grunnlag av individuelle vurderinger av de enkelte fordringene.

### Varige driftsmidler

Varige driftsmidler balanseføres og avskrives over driftsmidlenes levetid dersom de har antatt levetid over 3 år og har en kostpris som overstiger kr 30 000. Direkte vedlikehold av driftsmidler kostnadsføres løpende under driftskostnader, mens påkostninger eller forbedringer tillegges driftsmidlets kostpris og avskrives i takt med driftsmidlet.

### Skatt

Skattekostnaden i resultatregnskapet omfatter både periodens betalbare skatt og endring i utsatt skatt. Utsatt skatt er beregnet med 22% på grunnlag av de midlertidige forskjeller som eksisterer mellom regnskapsmessige og skattemessige verdier, samt skattemessig underskudd til fremføring ved utgangen av regnskapsåret. Skatteøkende og skattereduserende midlertidige forskjeller som reverserer eller kan reversere i samme periode er fastsatt og skattevirkningen er beregnet på nettogrunnlaget.

## Note 1 - Antall årsverk

Selskapet har ikke hatt ansatte i løpet av regnskapsåret. Foretaket er derfor ikke pliktig til å ha tjenestepensjonsordning etter lov om obligatorisk tjenestepensjon.

## Note 2 - Lønnskostnader

| Spesifikasjon av lønnskostnader | 2024          | 2023          |
|---------------------------------|---------------|---------------|
| Lønn                            | 26 750        | 31 312        |
| Arbeidsgiveravgift              | 0             | 0             |
| Pensjonskostnader               | 0             | 0             |
| Andre relaterte ytelser         | 0             | 0             |
| <b>Sum</b>                      | <b>26 750</b> | <b>31 312</b> |



DRONNINGENS GATE 42 AS  
818 112 262

## Note 3 - Varige driftsmidler og immaterielle eiendeler

|  | Varige<br>driftsmidler |
|--|------------------------|
| Anskaffelseskost 01.01.  | 13 734 937             |
| Tilgang i året   | 0                      |
| Avgang i året  | 0                      |
| <b>Anskaffelseskost 31.12.</b>   | <b>13 734 937</b>      |
| Samlede avskrivninger, nedskrivninger og reverseringer av nedskrivninger         | -1 509 566             |
| <b>Balanseført verdi per 31.12.</b>  | <b>12 225 371</b>      |
| Avskrivninger, nedskrivninger og reverseringer av nedskrivninger i regnskapsåret | 225 923                |

## Note 4 - Spesifisering av skatt

| Skattekostnad                                    | 2024           | 2023           |
|--|----------------|----------------|
| Betalbar skatt på alminnelig inntekt             | 79 418         | 24 756         |
| +/- Endringer i utsatt skatt/utsatt skattefordel | 0              | 39 745         |
| <b>Skattekostnad</b>                             | <b>79 418</b>  | <b>64 501</b>  |
| <b>Skattepliktig inntekt</b>                     |                |                |
| Resultat før skatt                               | 248 168        | 1 662          |
| Permanente forskjeller                           | 64             | 418            |
| +/- Endring i midlertidige forskjeller           | 112 759        | 110 450        |
| <b>Skattepliktig inntekt</b>                     | <b>360 991</b> | <b>112 529</b> |
| <b>Betalbar skatt i balansen</b>                 |                |                |
| Betalbar skatt på årets resultat                 | 79 418         | 24 756         |
| <b>Betalbar skatt i balansen</b>                 | <b>79 418</b>  | <b>24 756</b>  |

## Note 5 - Midlertidige forskjeller - utsatt skatt/skattefordel

Utsatt skatt/utsatt skattefordel i balansen avsettes på grunnlag av forskjeller mellom regnskapsmessige og skattemessige verdier i henhold til norsk regnskapsstandard for skatt.

Midlertidige skatteøkende og skattereduserende forskjeller som kan utlignes er nettoført.

| Midlertidige forskjeller knyttet til:                           | 01.01.2024      | 31.12.2024      | Endring        |
|---|-----------------|-----------------|----------------|
| Anleggsmidler   | -291 107        | -403 866        | 112 759        |
| <b>Netto forskjeller</b>  | <b>-291 107</b> | <b>-403 866</b> | <b>112 759</b> |
| Skattereduserende forskjeller som ikke kan utlignes             | 291 107         | 403 866         | -112 759       |
| <b>Sum midlertidige forskjeller som påvirker betalbar skatt</b> | <b>0</b>        | <b>0</b>        | <b>0</b>       |
| <b>Utsatt skatt 31.12.2024 basert på 22 %</b>                   | <b>0</b>        | <b>0</b>        | <b>0</b>       |

Utsatt skattefordel balanseføres ikke fra og med 2023 iht. GRS for små foretak.

## Note 6 - Lån og sikkerhetsstillelse til ledende personer, eiere med videre

Det er ikke gitt lån eller sikkerhetsstillelse til medlemmer av styrende organer.

## Note 7 - Aksjekapital

| Aksjeklasse | Antall aksjer | Aksjenes pålydende | Bokført verdi |
|-------------|---------------|--------------------|---------------|
| Ordinære    | 600           | 50                 | 30 000        |



## DRONNINGENS GATE 42 AS 818 112 262

| Aksjonærer                  | Antall aksjer | Eierandel % | Aksjeklasse |
|-----------------------------|---------------|-------------|-------------|
| Ingvild Strand-Hansen       | 100           | 16,67       | Ordinære    |
| Håvard Strand-Hansen        | 100           | 16,67       | Ordinære    |
| Kristian Risdal             | 100           | 16,67       | Ordinære    |
| Randi Olstad                | 100           | 16,67       | Ordinære    |
| Anders Solem                | 100           | 16,67       | Ordinære    |
| Hanne Hagen Solem           | 100           | 16,67       | Ordinære    |
| <b>Totalt antall aksjer</b> | <b>600</b>    | <b>100</b>  |             |

### Note 8 - Egenkapital

|                               | Aksjekapital  | Overkurs         | Opptjent egenkapital | Sum              |
|-------------------------------|---------------|------------------|----------------------|------------------|
| Egenkapital 31.12.2023        | 30 000        | 1 312 270        | 751 166              | 2 093 436        |
| Årsresultat                   | 0             | 0                | 168 750              | 168 750          |
| <b>Egenkapital 31.12.2024</b> | <b>30 000</b> | <b>1 312 270</b> | <b>919 917</b>       | <b>2 262 187</b> |

### Note 9 - Gjeld og garantiforpliktelser

|   | Beløp      |
|---|------------|
| Del av gjelden som forfaller til betaling mer enn fem år etter regnskapsårets slutt | 10 202 142 |
| Gjeld som er sikret ved pant eller lignende sikkerhet i eiendeler                   | 0          |
| Balanseført verdi av pantsatte eiendeler  | 12 451 294 |
| Summen av garantiforpliktelser som ikke er regnskapsført                            | 0          |