



ÅRSREGNSKAPET FOR REGNSKAPSÅRET 2022 - GENERELL INFORMASJON

Enheten

Organisasjonsnummer:	988 838 918
Organisasjonsform:	Aksjeselskap
Foretaksnavn:	BLUE INVEST AS
Forretningsadresse:	Dalsveien 71 4634 KRISTIANSAND S

Regnskapsår

Årsregnskapets periode:	01.01.2022 - 31.12.2022
-------------------------	-------------------------

Konsern

Morselskap i konsern:	Ja
Konsernregnskap lagt ved:	Nei

Regnskapsregler

Regler for små foretak benyttet:	Ja
Benyttet ved utarbeidelsen av årsregnskapet til selskapet:	Regnskapslovens alminnelige regler

Årsregnskapet fastsatt av kompetent organ

Bekreftet av representant for selskapet:	Gunnar Knudsen
Dato for fastsettelse av årsregnskapet:	28.03.2023

Grunnlag for avgivelse

År 2022: Årsregnskapet er elektronisk innlevert
År 2021: Tall er hentet fra elektronisk innlevert årsregnskap fra 2022

Det er ikke krav til at årsregnskapet m.v. som sendes til Regnskapsregisteret er undertegnet. Kontrollen på at dette er utført ligger hos revisor/enhetens øverste organ. Sikkerheten ivaretas ved at innsender har rolle/rettighet for innsending av årsregnskapet via Altinn, og ved at det bekreftes at årsregnskapet er fastsatt av kompetent organ.

Brønnøysundregistrene, 23.06.2024



Resultatregnskap

Beløp i: NOK	Note	2022	2021
RESULTATREGNSKAP			
Kostnader			
Lønnskostnad	1		
Annen driftskostnad	1	5 227	17 645
Sum kostnader		5 227	17 645
Driftsresultat		-5 227	-17 645
Finansinntekter og finanskostnader			
Annen renteinntekt		1 111	
Annen finansinntekt		84 048	367 503
Sum finansinntekter		85 159	367 503
Annen finanskostnad		939 087	
Sum finanskostnader		939 087	
Netto finans		-853 928	367 503
Ordinært resultat før skattekostnad		-859 155	349 858
Skattekostnad på resultat	2		
Ordinært resultat etter skattekostnad		-859 155	349 858
Årsresultat		-859 155	349 858
Årsresultat etter minoritetsinteresser		-859 155	349 858
Totalresultat		-859 155	349 858
Overføringer og disponeringer			
Avsatt til annen egenkapital			349 858
Overført fra annen egenkapital		-859 155	
Sum overføringer og disponeringer		-859 155	349 858



Balanse

Beløp i: NOK	Note	2022	2021
BALANSE - EIENDELER			
Anleggsmidler			
Immaterielle eiendeler			
Utsatt skattefordel	2		
Finansielle anleggsmidler			
Investering i datterselskap	3	970 808	970 808
Investering i annet foretak i samme konsern	3		
Investeringer i tilknyttet selskap	3		
Sum finansielle anleggsmidler		970 808	970 808
Sum anleggsmidler		970 808	970 808
Omløpsmidler			
Varer			
Investeringer			
Markedsbaserte aksjer		2 915 476	3 753 996
Sum investeringer		2 915 476	3 753 996
Bankinnskudd, kontanter og lignende			
Bankinnskudd, kontanter o.l.		266 016	36 652
Sum bankinnskudd, kontanter og lignende		266 016	36 652
Sum omløpsmidler		3 181 492	3 790 648
SUM EIENDELER		4 152 300	4 761 455
BALANSE - EGENKAPITAL OG GJELD			
Egenkapital			
Innskutt egenkapital			
Aksjekapital	4	100 000	100 000
Beholdning av egne aksjer	4		
Sum innskutt egenkapital		100 000	100 000



Balanse

Beløp i: NOK	Note	2022	2021
Opptjent egenkapital			
Annen egenkapital		2 254 952	3 114 107
Sum opptjent egenkapital		2 254 952	3 114 107
Sum egenkapital		2 354 952	3 214 107
Gjeld			
Langsiktig gjeld			
Utsatt skatt	2		
Annen langsiktig gjeld			
Sum langsiktig gjeld		0	0
Kortsiktig gjeld			
Betalbar skatt	2		
Annen kortsiktig gjeld		1 797 348	1 547 348
Sum kortsiktig gjeld		1 797 348	1 547 348
Sum gjeld		1 797 348	1 547 348
SUM EGENKAPITAL OG GJELD		4 152 300	4 761 455



Brønnøysundregistrene

ÅRSREGNSKAP FOR REGNSKAPSÅRET 2022 - GENERELL INFORMASJON

Journalnummer: 2023 348358

Enheten

Organisasjonsnummer: 988 838 918
Organisasjonsform: Aksjeselskap
Foretaksnavn: BLUE INVEST AS
Forretningsadresse: Dalsveien 71
4634 KRISTIANSAND S

Regnskapsår

Årsregnskapets periode: 01.01.2022 - 31.12.2022

Konsern

Morselskap i konsern: Ja
Konsernregnskap lagt ved: Nei

Regnskapsregler

Regler for små foretak benyttet: Ja
Benyttet ved utarbeidelsen av
årsregnskapet til selskapet: Regnskapslovens alminnelige regler

Årsregnskapet fastsatt av kompetent organ

Bekreftet av representant for selskapet: Gunnar Knudsen
Dato for fastsettelse av årsregnskapet: 28.03.2023

Revisjon

Selskapet har besluttet at årsregnskapet
ikke skal revideres: Ja
Årsregnskapet er utarbeidet av ekstern
autorisert regnskapsfører: Ja

Grunnlag for avgivelse

År 2022: Årsregnskap er elektronisk innlevert.
År 2021: Tall er hentet fra elektronisk innlevert årsregnskap fra 2022.

Det er ikke krav til at årsregnskapet m.v. som sendes til Regnskapsregisteret er undertegnet. Kontrollen på at dette er utført ligger hos revisor/enhetens øverste organ. Sikkerheten ivaretas ved at innsender har rolle/rettighet for innsending av årsregnskapet via Altinn, og ved at det bekreftes at årsregnskapet er fastsatt av kompetent organ.

Brønnøysundregistrene, 11.04.2023



Organisasjonsnr: 988 838 918
BLUE INVEST AS

RESULTATREGNSKAP

Beløp i: NOK	Note	2022	2021
RESULTATREGNSKAP			
Kostnader			
Lønnskostnad	1		
Annen driftskostnad	1	5 227	17 645
Sum kostnader		5 227	17 645
Driftsresultat		-5 227	-17 645
Finansinntekter og finanskostnader			
Annen renteinntekt		1 111	
Annen finansinntekt		84 048	367 503
Sum finansinntekter		85 159	367 503
Annen finanskostnad		939 087	
Sum finanskostnader		939 087	
Netto finans		-853 928	367 503
Ordinært resultat før skattekostnad			
Skattekostnad på resultat	2	-859 155	349 858
Ordinært resultat etter skattekostnad		-859 155	349 858
Årsresultat		-859 155	349 858
Årsresultat etter minoritetsinteresser		-859 155	349 858
Totalresultat		-859 155	349 858
Overføringer og disponeringer			
Avsatt til annen egenkapital			349 858
Overført fra annen egenkapital		-859 155	
Sum overføringer og disponeringer		-859 155	349 858



Organisasjonsnr: 988 838 918
BLUE INVEST AS

BALANSE

Beløp i: NOK Note 2022 2021

BALANSE - EIENDELER

Anleggsmidler

Immaterielle eiendeler

Utsatt skattefordel 2

Finansielle anleggsmidler

Investering i datterselskap 3 970 808 970 808

Investering i annet

foretak i samme konsern 3

Investeringer i

tilknyttet selskap 3

Sum finansielle anleggsmidler 970 808 970 808

Sum anleggsmidler 970 808 970 808

Omløpsmidler

Varer

Investeringer

Markedsbaserte aksjer 2 915 476 3 753 996

Sum investeringer 2 915 476 3 753 996

Bankinnskudd, kontanter og lignende

Bankinnskudd, kontanter o. l. 266 016 36 652

Sum bankinnskudd, kontanter og lignende 266 016 36 652

Sum omløpsmidler 3 181 492 3 790 648

SUM EIENDELER 4 152 300 4 761 455

BALANSE - EGENKAPITAL OG GJELD

Egenkapital

Innskutt egenkapital

Aksjekapital 4 100 000 100 000

Beholdning av egne aksjer 4

Sum innskutt egenkapital 100 000 100 000

Opptjent egenkapital

Annen egenkapital 2 254 952 3 114 107

Sum opptjent egenkapital 2 254 952 3 114 107

Sum egenkapital 2 354 952 3 214 107



Gjeld			
Langsiktig gjeld			
Utsatt skatt	2		
Annen langsiktig gjeld			
Sum langsiktig gjeld		0	0
Kortsiktig gjeld			
Betalbar skatt	2		
Annen kortsiktig gjeld		1 797 348	1 547 348
Sum kortsiktig gjeld		1 797 348	1 547 348
Sum gjeld		1 797 348	1 547 348
SUM EGENKAPITAL OG GJELD		4 152 300	4 761 455



Organisasjonsnr: 988 838 918
BLUE INVEST AS

NOTEOPPLYSNINGER - SELSKAP - alle poster oppgitt i hele tall

Note

1

Antall årsverk i regnskapsåret
0.00

Sum Beløp

Balanseført verdi 31.12. Varige driftsmidler Immaterielle eiend.

Konsernregnskap

Morselskapet sitt navn

Forretningskontor for morselskapet

Begrunnelse for at datterselskap er utelatt fra konsolideringen

Samlet beløp - tilknyttet selskap Årets Fjorårets

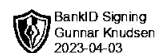
Samlet beløp - foretak i samme konsern Årets Fjorårets

Samlet beløp - foretak i samme konsern Årets Fjorårets

Samlet beløp - felles kontrollert virksomhet Årets Fjorårets

Pantstillelse Beløp

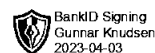
Beholdning av egne aksjer Antall Pålydende Andel av aksjek.



Årsregnskap 2022

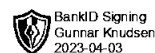
Blue Invest AS

Organisasjonsnr: 988 838 918



Resultatregnskap

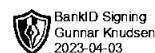
Driftsinntekter og driftskostnader	Note	2022	2021
Annen driftskostnad	1	5 227	17 645
Sum driftskostnader		5 227	17 645
Driftsresultat		-5 227	-17 645
Finansinntekter og finanskostnader			
Annen renteinntekt		1 111	0
Annen finansinntekt		84 048	367 503
Annen finanskostnad		939 087	0
Resultat av finansposter		-853 928	367 503
Resultat før skattekostnad		-859 155	349 858
Årsresultat		-859 155	349 858
Overføringer			
Avsatt til annen egenkapital		0	349 858
Overført fra annen egenkapital		859 155	0
Sum overføringer		-859 155	349 858



Balanse

Eiendeler	Note	2022	2021
Anleggsmidler			
<i>Finansielle anleggsmidler</i>			
Investeringer i datterselskap	3	970 808	970 808
Sum finansielle anleggsmidler		970 808	970 808
Sum anleggsmidler		970 808	970 808
Omløpsmidler			
<i>Investeringer</i>			
Markedsbaserte aksjer		2 915 476	3 753 996
Sum investeringer		2 915 476	3 753 996
<i>Bankinnskudd, kontanter o.l</i>			
Bankinnskudd, kontanter o.l.		266 016	36 652
Sum bankinnskudd, kontanter o.l		266 016	36 652
Sum omløpsmidler		3 181 492	3 790 648
Sum eiendeler		4 152 300	4 761 455

Blue Invest AS

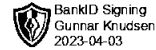


Balanse

Egenkapital og gjeld	Note	2022	2021
Egenkapital			
<i>Innskutt egenkapital</i>			
Aksjekapital	4	100 000	100 000
Sum innskutt egenkapital		<u>100 000</u>	<u>100 000</u>
<i>Opptjent egenkapital</i>			
Annen egenkapital		2 254 952	3 114 107
Sum opptjent egenkapital		<u>2 254 952</u>	<u>3 114 107</u>
Sum egenkapital		<u>2 354 952</u>	<u>3 214 107</u>
Gjeld			
<i>Kortsiktig gjeld</i>			
Annen kortsiktig gjeld		1 797 348	1 547 348
Sum kortsiktig gjeld		<u>1 797 348</u>	<u>1 547 348</u>
Sum gjeld		<u>1 797 348</u>	<u>1 547 348</u>
Sum egenkapital og gjeld		<u>4 152 300</u>	<u>4 761 455</u>

Kristiansand, 28.03.2023
Styret i Blue Invest AS

Gunnar Knudsen
styreleder



Noter til regnskapet 2022

Regnskapsprinsipper

Årsregnskapet er satt opp i samsvar med regnskapsloven og god regnskapsskikk for små foretak.

Klassifisering og vurdering av balanseposter

Eiendeler bestemt til varig eie eller bruk er klassifisert som anleggsmidler. Anleggsmidler er vurdert til anskaffelseskost. Omløpsmidler og kortsiktig gjeld omfatter normalt poster som forfaller til betaling innen ett år etter balansedagen, samt poster som knytter seg til varekretsløpet. Omløpsmidler vurderes til laveste verdi av anskaffelseskost og antatt virkelig verdi.

Fordringer klassifiseres som omløpsmidler hvis de skal tilbakebetales i løpet av ett år. For gjeld er analoge kriterier lagt til grunn. Første års avdrag på langsiktige fordringer og langsiktig gjeld klassifiseres likevel ikke som omløpsmiddel og kortsiktig gjeld.

Enkelte poster er vurdert etter andre regler. Postene det gjelder vil være blant de postene som omhandles nedenfor.

Nedskrivning av anleggsmidler

Ved indikasjon på at balanseført verdi av et anleggsmiddel er høyere enn virkelig verdi, foretas det test for verdifall. Testen foretas for det laveste nivå av anleggsmidler som har selvstendige kontantstrømmer. Hvis balanseført verdi er høyere enn både salgsverdi og gjenvinnbart beløp, foretas det nedskrivning til det høyeste av salgsverdi og gjenvinnbart beløp. Gjenvinnbart beløp er det høyeste av netto salgsverdi og bruksverdi. Bruksverdi er nåverdi av fremtidige kontantstrømmer knyttet til eiendelen.

Tidligere nedskrivninger, med unntak for nedskrivning av goodwill, reverseres hvis grunnlaget for nedskrivningen ikke lenger er til stede.

Investeringer i andre selskaper

Kostmetoden brukes som prinsipp for investeringer i andre selskaper. Kostprisen økes når midler tilføres ved kapitalutvidelse, eller når det gis konsernbidrag til datterselskap. Mottatte utdelinger resultatføres i utgangspunktet som inntekt. Utbytte/konsernbidrag fra datterselskap regnskapsføres det samme året som datterselskapet avsetter beløpet. Utbytte fra andre selskaper regnskapsføres som finansinntekt når utbyttet er vedtatt. Investeringene blir nedskrevet til virkelig verdi dersom verdifallet ikke er forbigående.

Fordringer

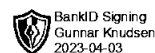
Kundefordringer og andre fordringer er oppført i balansen til pålydende etter fradrag for avsetning til forventet tap. Avsetning for tap gjøres på grunnlag av individuelle vurderinger av de enkelte fordringene. I tillegg gjøres det for øvrige kundefordringer en uspesifisert avsetning for å dekke antatt tap.

Skatt

Skattekostnaden i resultatregnskapet omfatter både periodens betalbare skatt og endring i utsatt skatt. Utsatt skatt beregnes med 22 % på grunnlag av de midlertidige forskjeller som eksisterer mellom regnskapsmessige og skattemessige verdier, samt eventuelt ligningsmessig underskudd til fremføring ved utgangen av regnskapsåret. Skatteøkende og skattereduserende midlertidige forskjeller som reverserer eller kan reversere i samme periode er utlignet og nettoført.

Note 1 Lønnskostnader, antall ansatte, godtgjørelser, lån til ansatte m

Selskapet har ikke hatt ansatte i 2022



Noter til regnskapet 2022

Note 2 Skatt

Årets skattekostnad	2022	2021
Resultatført skatt på ordinært resultat:		
Betalbar skatt	0	0
Endring i utsatt skattefordel	0	0
Skattekostnad ordinært resultat	0	0
Skattepliktig inntekt:		
Resultat før skatt	-859 155	349 858
Permanente forskjeller	883 554	-362 191
Anvendelse av fremførbart underskudd	-24 399	0
Skattepliktig inntekt	0	-12 333
Betalbar skatt i balansen:		
Betalbar skatt på årets resultat	0	0
Sum betalbar skatt i balansen	0	0

Note 3 Investering i datterselskap og tilknyttet selskap bokført etter EK-metoden

Investeringene i datterselskap, tilknyttet selskap og felleskontrollert virksomhet regnskapsføres etter egenkapitalmetoden.

Selskap	Forretnings- kontor	Eierandel	Stemmeandel
Venor AS	Kristiansand	100 %	100 %

Note 4 Aksjonærer

Aksjekapitalen i Blue Invest AS pr. 31.12 består av:

	Antall	Pålydende	Bokført
Ordinære aksjer	100	1 000,0	100 000
Sum	100		100 000

Eierstruktur

De største aksjonærene i % pr. 31.12 var:

	Ordinære	Eierandel	Stemmeandel
Gunnar Knudsen	100	100,0	100,0

Aksjer og opsjoner eiet av medlemmer i styret og daglig leder:

Navn	Verv	Ordinære
Gunnar Knudsen	styreleder	100
Totalt antall aksjer		100

Blue Invest AS