



ÅRSREGNSKAPET FOR REGNSKAPSÅRET 2024 - GENERELL INFORMASJON

Enheten

Organisasjonsnummer: 932 617 579
Organisasjonsform: Aksjeselskap
Foretaksnavn: LICALÉ INVEST AS
Forretningsadresse: Markaholen 1
4032 STAVANGER

Regnskapsår

Årsregnskapets periode: 01.01.2024 - 31.12.2024

Konsern

Morselskap i konsern: Nei

Regnskapsregler

Regler for små foretak benyttet: Ja
Benyttet ved utarbeidelsen av årsregnskapet til selskapet: Regnskapslovens alminnelige regler

Årsregnskapet fastsatt av kompetent organ

Bekreftet av representant for selskapet: Lise Cathrine Leivestad
Dato for fastsettelse av årsregnskapet: 24.06.2025

Grunnlag for avgivelse

År 2024: Årsregnskapet er elektronisk innlevert
År 2023: Tall er hentet fra elektronisk innlevert årsregnskap fra 2024

Det er ikke krav til at årsregnskapet m.v. som sendes til Regnskapsregisteret er undertegnet. Kontrollen på at dette er utført ligger hos revisor/enhetens øverste organ. Sikkerheten ivaretas ved at innsender har rolle/rettighet for innsending av årsregnskapet via Altinn, og ved at det bekreftes at årsregnskapet er fastsatt av kompetent organ.

Brønnøysundregistrene, 29.06.2025



Resultatregnskap

Beløp i: NOK	Note	2024	2023
RESULTATREGNSKAP			
Kostnader			
Lønnskostnad	1		
Annen driftskostnad		28 716	10 101
Sum kostnader		28 716	10 101
Driftsresultat		-28 716	-10 101
Finansinntekter og finanskostnader			
Inntekt på investering i datterselskap		431 607	433 601
Annen renteinntekt		12 571	18 169
Verdiøkning markedsbaserte omløpsmidler		827 265	6 885
Sum finansinntekter		1 271 444	458 656
Annen rentekostnad		55 349	
Annen finanskostnad		475	
Sum finanskostnader		55 824	
Netto finans		1 215 619	458 656
Resultat før skattekostnad		1 186 904	448 554
Skattekostnad på resultat	2		
Årsresultat		1 186 904	448 554
Årsresultat etter minoritetsinteresser		1 186 904	448 554
Totalresultat		1 186 904	448 554
Overføringer og disponeringer			
Avsatt til annen egenkapital		1 186 904	448 554
Sum overføringer og disponeringer	3	1 186 904	448 554



Balanse

Beløp i: NOK	Note	2024	2023
BALANSE - EIENDELER			
Anleggsmidler			
Immaterielle eiendeler			
Utsatt skattefordel	2		
Sum anleggsmidler		0	0
Omløpsmidler			
Varer			
Fordringer			
Andre kortsiktige fordringer			5 379 854
Sum fordringer			5 379 854
Investeringer			
Markedsbaserte aksjer		5 790 412	
Sum investeringer		5 790 412	
Bankinnskudd, kontanter og lignende			
Bankinnskudd, kontanter o.l.		731 695	
Sum bankinnskudd, kontanter og lignende		731 695	
Sum omløpsmidler		6 522 107	5 379 854
SUM EIENDELER		6 522 107	5 379 854
BALANSE - EGENKAPITAL OG GJELD			
Egenkapital			
Innskutt egenkapital			
Aksjekapital	4	30 000	30 000
Beholdning av egne aksjer	4		
Overkurs		3 785 980	3 785 980
Sum innskutt egenkapital		3 815 980	3 815 980



Balanse

Beløp i: NOK	Note	2024	2023
Opptjent egenkapital			
Annen egenkapital		1 635 458	448 554
Sum opptjent egenkapital		1 635 458	448 554
Sum egenkapital	3	5 451 438	4 264 534
Gjeld			
Langsiktig gjeld			
Utsatt skatt	2		
Annen langsiktig gjeld			
Øvrig langsiktig gjeld		1 070 669	1 115 320
Sum annen langsiktig gjeld		1 070 669	1 115 320
Sum langsiktig gjeld		1 070 669	1 115 320
Betalbar skatt	2		
Sum gjeld		1 070 669	1 115 320
SUM EGENKAPITAL OG GJELD		6 522 107	5 379 854



Brønnøysundregistrene

ÅRSREGNSKAP FOR REGNSKAPSÅRET 2024 - GENERELL INFORMASJON

Journalnummer: 2025 589053

Enheten

Organisasjonsnummer: 932 617 579
Organisasjonsform: Aksjeselskap
Foretaksnavn: LICAL INVEST AS
Forretningsadresse: Markaholen 1
4032 STAVANGER

Regnskapsår

Årsregnskapets periode: 01.01.2024 - 31.12.2024

Konsern

Morselskap i konsern: Nei

Regnskapsregler

Regler for små foretak benyttet: Ja
Benyttet ved utarbeidelsen av
årsregnskapet til selskapet: Regnskapslovens alminnelige regler

Årsregnskapet fastsatt av kompetent organ

Bekreftet av representant for selskapet: Lise Cathrine Leivestad
Dato for fastsettelse av årsregnskapet: 24.06.2025

Revisjon

Selskapet har besluttet at årsregnskapet
ikke skal revideres: Ja
Årsregnskapet er utarbeidet av ekstern
autorisert regnskapsfører: Ja
Ekstern autorisert regnskapsfører har i
løpet av regnskapsåret bistått ved den
løpende regnskapsføringen eller utført
andre tjenester for selskapet enn å
utarbeide årsregnskapet: Ja

Grunnlag for avgivelse

År 2024: Årsregnskap er elektronisk innlevert.
År 2023: Tall er hentet fra elektronisk innlevert årsregnskap fra 2024.

Det er ikke krav til at årsregnskapet m.v. som sendes til Regnskapsregisteret er undertegnet. Kontrollen på at dette er utført ligger hos revisor/enhetens øverste organ. Sikkerheten ivaretas ved at innsender har rolle/rettighet for innsending av årsregnskapet via Altinn, og ved at det bekreftes at årsregnskapet er fastsatt av kompetent organ.

Brønnøysundregistrene, 28.06.2025

Brønnøysundregistrene
Postadresse: Postboks 900, 8910 Brønnøysund
Telefon: 75 00 75 00
E-post: firmapost@brreg.no Internett: www.brreg.no
Organisasjonsnummer: 974 760 673



Organisasjonsnr: 932 617 579
LICALÉ INVEST AS

RESULTATREGNSKAP

Beløp i: NOK	Note	2024	2023
RESULTATREGNSKAP			
Kostnader			
Lønnskostnad	1		
Annen driftskostnad		28 716	10 101
Sum kostnader		28 716	10 101
Driftsresultat		-28 716	-10 101
Finansinntekter og finanskostnader			
Inntekt på investering i datterselskap		431 607	433 601
Annen renteinntekt		12 571	18 169
Verdiøkning markedsbaserte omløpsmidler		827 265	6 885
Sum finansinntekter		1 271 444	458 656
Annen rentekostnad		55 349	
Annen finanskostnad		475	
Sum finanskostnader		55 824	
Netto finans		1 215 619	458 656
Resultat før skattekostnad		1 186 904	448 554
Skattekostnad på resultat	2		
Årsresultat		1 186 904	448 554
Årsresultat etter minoritetsinteresser		1 186 904	448 554
Totalresultat		1 186 904	448 554
Overføringer og disponeringer			
Avsatt til annen egenkapital		1 186 904	448 554
Sum overføringer og disponeringer	3	1 186 904	448 554



Organisasjonsnr: 932 617 579
LICALÉ INVEST AS

BALANSE

Beløp i: NOK	Note	2024	2023
BALANSE - EIENDELER			
Anleggsmidler			
Immaterielle eiendeler			
Utsatt skattefordel	2		
Sum anleggsmidler		0	0
Omløpsmidler			
Varer			
Fordringer			
Andre kortsiktige fordringer			5 379 854
Sum fordringer			5 379 854
Investeringer			
Markedsbaserte aksjer		5 790 412	
Sum investeringer		5 790 412	
Bankinnskudd, kontanter og lignende			
Bankinnskudd, kontanter o. l.		731 695	
Sum bankinnskudd, kontanter og lignende		731 695	
Sum omløpsmidler		6 522 107	5 379 854
SUM EIENDELER		6 522 107	5 379 854
BALANSE - EGENKAPITAL OG GJELD			
Egenkapital			
Innskutt egenkapital			
Aksjekapital	4	30 000	30 000
Beholdning av egne aksjer	4		
Overkurs		3 785 980	3 785 980
Sum innskutt egenkapital		3 815 980	3 815 980
Opptjent egenkapital			
Annen egenkapital		1 635 458	448 554
Sum opptjent egenkapital		1 635 458	448 554
Sum egenkapital	3	5 451 438	4 264 534
Gjeld			
Langsiktig gjeld			



Utsatt skatt	2		
Annen langsiktig gjeld			
Øvrig langsiktig gjeld		1 070 669	1 115 320
Sum annen langsiktig gjeld		1 070 669	1 115 320
Sum langsiktig gjeld		1 070 669	1 115 320
Betalbar skatt	2		
Sum gjeld		1 070 669	1 115 320
SUM EGENKAPITAL OG GJELD		6 522 107	5 379 854



Organisasjonsnr: 932 617 579
LICALÉ INVEST AS

NOTEOPPLYSNINGER - SELSKAP - alle poster oppgitt i hele tall

Note

Antall årsverk i regnskapsåret
0.00

Sum Beløp

Balanseført verdi 31.12. Varige driftsmidler Immaterielle eiend.

Konsernregnskap

Morselskapet sitt navn

Forretningskontor for morselskapet

Begrunnelse for at datterselskap er utelatt fra konsolideringen

Samlet beløp - tilknyttet selskap Årets Fjorårets

Samlet beløp - foretak i samme konsern Årets Fjorårets

Samlet beløp - foretak i samme konsern Årets Fjorårets

Samlet beløp - felles kontrollert virksomhet Årets Fjorårets

Pantstillelse Beløp

Beholdning av egne aksjer Antall Pålydende Andel av aksjek.




Resultatregnskap

Licale Invest AS

Driftsinntekter og driftskostnader	Note	2024	2023
Annen driftskostnad		28 716	10 101
Sum driftskostnader		28 716	10 101
Driftsresultat		-28 716	-10 101
Finansinntekter og finanskostnader			
Inntekt på investering i datterselskap		431 607	433 601
Annen renteinntekt		12 571	18 169
Verdøkning markedsbaserte omløpsmidler		827 265	6 885
Annen rentekostnad		55 349	0
Annen finanskostnad		475	0
Resultat av finansposter		1 215 619	458 656
Resultat før skattekostnad		1 186 904	448 554
Årsresultat		1 186 904	448 554
Overføringer			
Avsatt til annen egenkapital		1 186 904	448 554
Sum overføringer	3	1 186 904	448 554

 BankID Signing
Martine Cecile Karlson
2025-06-24

 BankID Signing
Joachim Michael Karlson
2025-06-25

 BankID Signing
Lise Cathrine Leivestad
2025-06-25

 BankID Signing
Olav Andre Leivestad
2025-06-25



Balanse			
Licale Invest AS			
Eiendeler	Note	2024	2023
Omløpsmidler			
Fordringer			
Andre kortsiktige fordringer		0	5 379 854
Sum fordringer		0	5 379 854
Investeringer			
Markedsbaserte aksjer		5 790 412	0
Sum investeringer		5 790 412	0
Bankinnskudd, kontanter o.l.		731 695	0
Sum omløpsmidler		6 522 107	5 379 854
Sum eiendeler		6 522 107	5 379 854

 BankID Signing
Martine Cecile Karlson
2025-06-24

 BankID Signing
Joachim Michael Karlson
2025-06-25

 BankID Signing
Lise Cathrine Leivestad
2025-06-25

 BankID Signing
Olav Andre Leivestad
2025-06-25



Balanse Licale Invest AS

Egenkapital og gjeld	Note	2024	2023
Egenkapital			
Innskutt egenkapital			
Aksjekapital	4	30 000	30 000
Overkurs		3 785 980	3 785 980
Sum innskutt egenkapital		3 815 980	3 815 980
Opptjent egenkapital			
Annen egenkapital		1 635 458	448 554
Sum opptjent egenkapital		1 635 458	448 554
Sum egenkapital	3	5 451 438	4 264 534
Gjeld			
Annen langsiktig gjeld			
Øvrig langsiktig gjeld		1 070 669	1 115 320
Sum annen langsiktig gjeld		1 070 669	1 115 320
Sum gjeld		1 070 669	1 115 320
Sum egenkapital og gjeld		6 522 107	5 379 854

24.06.2025
Styret i Licale Invest AS

Lise Cathrine Leivestad
styreleder/daglig leder

Joachim Michael Karlson
styremedlem

Martine Cecilie Karlson
styremedlem

Olav Andre Leivestad
styremedlem



Licale Invest AS

Regnskapsprinsipper

Årsregnskapet er satt opp i samsvar med regnskapsloven og NRS 8 - God regnskapsskikk fr

Skatt

Skattekostnaden i resultatregnskapet omfatter både periodens betalbare skatt og endring i utsatt skatt. Utsatt skatt er beregnet med 22 % på grunnlag av de midlertidige forskjeller som eksisterer mellom regnskapsmessige og skattemessige verdier, samt ligningsmessig underskudd til fremføring ved utgangen av regnskapsåret. Skatteøkende og skattereduserende midlertidige forskjeller som reverserer eller kan reverseres i samme periode er utlignet og nettoført.

Klassifisering og vurdering av omløpsmidler

Omløpsmidler og kortsiktig gjeld omfatter normalt poster som forfaller til betaling innen ett år etter balansedagen, samt poster som knytter seg til varekretsløpet. Omløpsmidler vurderes til laveste verdi av anskaffelseskost og virkelig verdi.

Note 1 Lønnskostnader

Licale Invest AS har ikke hatt lønns- eller personalkostnader i 2024 og det foreligger heller ingen slike forpliktelser.

Note 2 Skatt

Årets skattekostnad	2024
Resultatført skatt på ordinært resultat:	
Betalbar skatt	0
Endring i utsatt skattefordel	0
Skattekostnad ordinært resultat	0
Skattepliktig inntekt:	
Resultat før skatt	1 186 904
Permanente forskjeller	-1 245 428
Skattepliktig inntekt	-58 525
Betalbar skatt i balansen:	
Betalbar skatt på årets resultat	0
Sum betalbar skatt i balansen	0

Skatteeffekten av midlertidige forskjeller og underskudd til fremføring som har gitt opphav til utsatt skatt og utsatte skattefordeler, spesifisert på typer av midlertidige forskjeller

	2024
Akkumulert fremførbart underskudd	-124 873
Inngår ikke i beregningen av utsatt skatt	124 873
Utsatt skattefordel (22 %)	0

I henhold til God regnskapsskikk for små foretak balanseføres ikke utsatt skattefordel.




Licale Invest AS


Note 3 Egenkapital

	Aksjekapital	Overkurs	Annen egenkapital	
Pr. 31.12.2023	30 000	3 785 980	448 554	4 264 534
Årets resultat			1 186 904	1 186 904
Pr 31.12.2024	30 000	3 785 980	1 635 458	5 451 438

 BankID Signing
Martine Cecilie Karlson
2025-06-24

 BankID Signing
Joachim Michael Karlson
2025-06-25

 BankID Signing
Lise Cathrine Leivestad
2025-06-25

 BankID Signing
Olav Andre Leivestad
2025-06-25

Note 4 Aksjonærer

Aksjekapitalen i Licale Invest AS pr. 31.12 består av:

	Antall	Pålydende	Bokført
Ordinære aksjer	50	600,0	30 000
Sum	50		30 000

Eierstruktur

De største aksjonærene i % pr. 31.12 var:

	Ordinære	Eierandel	Stemmeandel
Lise Cathrine Leivestad	50	100,0	100,0

Aksjer eiet av medlemmer i styret og daglig leder:

Navn	Verv	Ordinære
Lise Cathrine Leivestad	styreleder/daglig leder	50
Totalt antall aksjer		50