



ÅRSREGNSKAPET FOR REGNSKAPSÅRET 2025 - GENERELL INFORMASJON

Enheten

Organisasjonsnummer: 976 046 625
Organisasjonsform: Pensjonskasse
Foretaksnavn: DN MEDIA GROUP PENSJONSKASSE
Forretningsadresse: Henrik Ibsens gate 100
0255 OSLO

Regnskapsår

Årsregnskapets periode: 01.01.2025 - 31.12.2025

Konsern

Morselskap i konsern: Nei

Regnskapsregler

Regler for små foretak benyttet: Nei
Benyttet ved utarbeidelsen av årsregnskapet til selskapet: Regnskapslovens alminnelige regler

Årsregnskapet fastsatt av kompetent organ

Bekreftet av representant for selskapet: Siri Marstrander Fodnes
Dato for fastsettelse av årsregnskapet: 24.03.2026

Grunnlag for avgivelse

År 2025: Årsregnskapet er elektronisk innlevert
År 2024: Tall er hentet fra elektronisk innlevert årsregnskap fra 2025

Det er ikke krav til at årsregnskapet m.v. som sendes til Regnskapsregisteret er undertegnet. Kontrollen på at dette er utført ligger hos revisor/enhetens øverste organ. Sikkerheten ivaretas ved at innsender har rolle/rettighet for innsending av årsregnskapet via Altinn, og ved at det bekreftes at årsregnskapet er fastsatt av kompetent organ.

Brønnøysundregistrene, 29.04.2026



Resultatregnskap

Beløp i: NOK	Note	2025	2024
RESULTATREGNSKAP - TEKNISK REGNSKAP			
Premieinntekter			
Forfalte premier, brutto	10	18 601 000	24 199 000
Avgitte gjenforsikringspremier		-60 000	-58 000
Sum premieinntekter for egen regning		18 541 000	24 141 000
Netto inntekter fra investeringer i kollektivporteføljen			
Renteinntekt og utbytte m.v. på finansielle eiendeler		1 797 000	1 825 000
Verdiendringer på investeringer		-50 709 000	21 246 000
Realisert gevinst og tap på investeringer		72 022 000	13 292 000
Sum netto inntekter fra investeringer i kollektivporteføljen		23 110 000	36 363 000
Pensjoner m.v.			
Brutto utbetalte pensjoner	12	-5 259 000	-7 006 000
Utbetalte pensjoner m.v.		-5 259 000	-7 006 000
Overføring av premiereserve, pensjonskapital m.v. og tilleggsavsetninger eller bufferfond til andre	11	-340 252 000	-8 146 000
Sum pensjoner m.v.		-345 511 000	-15 152 000
Resultatførte endringer i forsikringsforpliktelser - kontraktfastsatte forpliktelser			
Endring i premiereserve m.v, brutto.	8	273 620 000	-10 711 000
Endring i premiereserve m.v.		273 620 000	-10 711 000
Endring i bufferfond	8	56 001 000	-10 804 000
Endring i premiefond, innskuddsfond og fond for regulering av pensjoner m.v.	8	-64 000	-25 000
Sum resultatførte endringer i forsikringsforpliktelsene - kontraktfastsatte forpliktelser		329 557 000	-21 540 000
Midler tilordnet forsikringskontraktene - kontraktfastsatte forpliktelser			
Overskudd på avkastningsresultatet		-17 512 000	-17 379 000
Risikoresultat tilordnet forsikringskontraktene		-4 009 000	-2 887 000
Sum midler tilordnet forsikringskontraktene - kontraktfastsatte forpliktelser		-21 521 000	-20 266 000
Forsikringsrelaterte driftskostnader			



Resultatregnskap

Beløp i: NOK	Note	2025	2024
Forvaltningskostnader	13	-646 000	-587 000
Forsikringsrelaterte administrasjonskostnader	13	-3 170 000	-2 381 000
Sum forsikringsrelaterte driftskostnader		-3 816 000	-2 968 000
Resultat av teknisk regnskap	14,15, 16	360 000	578 000

RESULTATREGNSKAP - IKKE-TEKNISK REGNSKAP

Netto inntekter fra investeringer i selskapsporteføljen

Renteinntekt og utbytte m.v. på finansielle eiendeler		197 000	195 000
Verdiendringer på investeringer		-5 559 000	2 269 000
Realisert gevinst og tap på investeringer		8 820 000	1 419 000
Sum netto inntekter fra investeringer i selskapsporteføljen		3 458 000	3 883 000

Andre inntekter		8 000	0
-----------------	--	-------	---

Forvaltningskostnader og andre kostnader knyttet til selskapsporteføljen

Forvaltningskostnader	13	-71 000	-63 000
Andre kostnader	13	-102 000	-72 000

Resultat av ikke-teknisk regnskap		3 293 000	3 748 000
--	--	------------------	------------------

Resultat før skattekostnader		3 653 000	4 326 000
-------------------------------------	--	------------------	------------------

Skattekostnader	17	-1 066 000	-312 000
-----------------	----	------------	----------

Resultat før andre inntekter og kostnader		2 587 000	4 014 000
--	--	------------------	------------------

TOTALRESULTAT		2 587 000	4 014 000
----------------------	--	------------------	------------------



Balanse

Beløp i: NOK	Note	2025	2024
BALANSE - EIENDELER			
EIENDELER I SELSKAPSPORTEFØLJEN			
Immaterielle eiendeler			
Sum immaterielle eiendeler			
Bygninger og andre faste eiendommer			
Datterforetak, tilknyttede foretak og felleskontrollerte foretak			
Investeringer som holdes til forfall		0	567 000
Finansielle eiendeler som måles til amortisert kost		0	567 000
Aksjer og andeler (inkl. aksjer og andeler målt til kost)		0	14 686 000
Rentebærende verdipapirer	2,4	29 870 000	15 225 000
Utlån og fordringer	3,4	51 494 000	447 000
Finansielle eiendeler som måles til virkelig verdi		81 364 000	30 358 000
Sum investeringer		81 364 000	30 925 000
Fordringer			
Fordringer knyttet til premieinntekter	5	0	8 350 000
Andre fordringer	5	30 000	305 000
Sum fordringer		30 000	8 655 000
Andre eiendeler			
Forskuddsbetalte kostnader og opptjente ikke mottatte inntekter		0	75 000
Sum eiendeler i selskapsporteføljen		81 394 000	39 655 000
EIENDELER I KUNDEPORTEFØLJENE			
Investeringer i kollektivporteføljen			
Investeringer som holdes til forfall		0	6 553 000
Finansielle eiendeler som måles til amortisert kost		0	6 553 000
Aksjer og andeler (inkl. aksjer og andeler målt til kost)		0	169 610 000
Rentebærende verdipapirer		0	175 829 000
Utlån og fordringer		0	5 162 000
Finansielle eiendeler som måles til virkelig verdi		0	350 601 000
Sum investeringer i kollektivporteføljen		0	357 154 000
Sum eiendeler i kundeporteføljen		0	357 154 000



Balanse

Beløp i: NOK	Note	2025	2024
SUM EIENDELER		81 394 000	396 809 000
BALANSE - EGENKAPITAL OG FORPLIKTELSER			
Innskutt egenkapital			
Innskutt egenkapital		5 700 000	5 700 000
Opptjent egenkapital			
Risikoutjevningfond		0	6 469 000
Annen opptjent egenkapital		34 368 000	32 215 000
Sum opptjent egenkapital		34 368 000	38 684 000
Sum egenkapital		40 068 000	44 384 000
Forsikringsforpliktelse - kontraktsfastsatte forpliktelser			
Premiereserve m.v.	8,9	0	273 569 000
Bufferfond	8,9	0	56 001 000
Premiefond, innskuddsfond og fond for regulering av pensjoner m.v.	8,9	0	21 115 000
Sum forsikringsforpliktelse - kontraktsfastsatte forpliktelser		0	350 685 000
Avsetninger for forpliktelser			
Forpliktelser ved periodeskatt	17	2 025 000	515 000
Forpliktelser ved utsatt skatt	17	0	850 000
Forpliktelser ved skatt		2 025 000	1 365 000
Sum avsetninger for forpliktelser		2 025 000	1 365 000
Forpliktelser			
Forfalte, ikke betalte pensjoner og utløsningsbeløp	6	38 593 000	0
Andre forpliktelser	6	123 000	375 000
Sum forpliktelser		38 716 000	375 000
Påløpte kostnader og mottatte ikke opptjente inntekter	7	585 000	0
SUM EGENKAPITAL OG FORPLIKTELSER		81 394 000	396 809 000

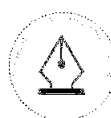


Balanse

Beløp i: NOK	Note	2025	2024
---------------------	-------------	-------------	-------------



DN Media Group Pensjonskasse
(under avvikling)
ÅRSRAPPORT
2025

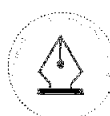


This file is sealed with a digital signature.
The seal is a guarantee for the authenticity
of the document.

Document ID:
6D3AC1C88A4C4F5F851D9017AD45DBDA



DN Media Group Pensjonskasse
ÅRSRAPPORT
2025



This file is sealed with a digital signature.
The seal is a guarantee for the authenticity
of the document.

Document ID:
6D3AC1C88A4C4F5F851D9017AD45DBDA



INNHold

.....	
OM PENSJONSKASSEN	5
ORGANISASJON OG DRIFT	5
STYRETS ARBEID	6
RISIKOSTYRING OG -EKSPONERING	6
MARKED OG KAPITALAVKASTNING	7
RESULTATER OG -DISPONERING	7
UTSIKTER FREMOVER	8
ÅRSREGNSKAP OG NOTER	

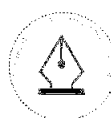


This file is sealed with a digital signature.
The seal is a guarantee for the authenticity
of the document.

Document ID:
6D3AC1C88A4C4F5F851D9017AD45DBDA



ÅRSBERETNING



This file is sealed with a digital signature.
The seal is a guarantee for the authenticity
of the document.

Document ID:
6D3AC1C88A4C4F5F851D9017AD45DBDA



OM PENSJONSKASSEN

DN Media Group Pensjonskasse ble opprettet i 1995 som pensjonskasse for å kunne tilby ytelsesbasert alders-, uføre- og etterlattepensjon til foretakene i konsernet DN Media Group.

Medlemmer av pensjonskassen har vært arbeidstakere og tidligere ansatte (pensjonister).

Ytelsepensjonsordningen er lukket for nye ansatte, og det er innført innskuddsordning som administreres i livsforsikringsselskap.

Pensjonskassen har en utløsningsavtale med et livsselskap som overtar fripoliser for arbeidstagere som meldes ut som følge av fratredelse fra sin stilling i selskapet før oppnådd pensjonsalder.

Pensjonskassen er underlagt norsk forsikringslovgivning og står under tilsyn av Finanstilsynet.

Styret ledes av Baard Haugen og består i tillegg av fire styremedlemmer, hvorav et er eksternt.

Pensjonskassen har ingen ansatte, men har utkontraktert nøkkelfunksjoner til profesjonelle tjenesteleverandører.

Pensjonskassen har forretningsadresse i Oslo.

Foretaksvalgte	Medlemsvalgte
<ul style="list-style-type: none">• Baard Haugen (styreleder)• Helga Bollmann Leknes• Jone Corneliusen (eksternt)	<ul style="list-style-type: none">• Anita Hoemsnes• Terje Erikstad

Ved utgangen av året, var samtlige pensjonsrettigheter flyttet ut av pensjonskassen og pensjonskassen er planlagt avvirket innen utgangen av året 2026.

ORGANISASJON OG DRIFT

Pensjonskassen er omfattet av allmennaksjelovens krav til representasjon av begge kjønn i styret. Pensjonskassens styre forutsetter derfor at DN Media Group og de ansattes organisasjoner gjennom sine valg av styrerepresentanter, har og følger egne planer for å fremme likestilling. For å tilfredsstille regelverket, skal de foretaksvalgte i styret, være representert med minst én av hvert kjønn. Dette tilfredsstilles i dag.

Styret i Pensjonskassen er dekket av konsernets (DN Media Group) styreansvarsforsikring.

Pensjonskassen har ingen ansatte.

Pensjonskassen har avtaler med Gabler om full administrasjon av pensjonskassens virksomhet, herunder daglig ledelse, aktuarfunksjon, risikostyringsfunksjon, utøvende aktuar, regnskapsføring og forsikringsteknisk administrasjon.

→ Siri Marstrander Fodnes er pensjonskassens daglige leder.

Pensjonskassens internrevisjonsfunksjon ivaretas gjennom avtale med Ernst & Young AS. Eksterntrevisjon utføres av Deloitte AS.

Pensjonskassens midler er ved utgangen av året plassert i rentefond og i bank.

Pensjonskassen er under tilsyn av Finanstilsynet.



This file is sealed with a digital signature. The seal is a guarantee for the authenticity of the document.

Document ID:
6D3AC1C88A4C4F5F851D9017AD45DBDA



STYRETS ARBEID

Styret har i 2025 arbeidet med oppgaver knyttet til ordinær drift av pensjonskassen samt vurderinger rundt avvikling av pensjonskassen, kapitalforvaltningen og risikoanalyser. Styrets arbeid bygger på vedtatt overordnet strategi og fastsatt møteplan. Det ble avholdt fem styremøter i 2025. Styret benytter Admincontrol som digital plattform for sitt arbeid.

Etter at DN Media Group aksepterte tilbud om å overdra hele porteføljen til DNB Livsforsikring i juli, var det ikke grunnlag for videre drift av pensjonskassen og styret besluttet i august å avvikle pensjonskassen. Avsatt forsikringsforpliktelse med tilhørende fondsmidler og bufferfond knyttet til de respektive foretak og medlemmer ble i sin helhet flyttet ut per 01.10.2025.

Under følger oversikt over overføring av midler (i 1000 kroner) til DNB Liv:

DN Media Group Pensjonskasse Kontoutskrift 2025 09 30

	SUM Pensjonskassen	Dagens Næringsliv	DN Media Group Global AS	Europower	DN Media Group AS	Fripoliser
	Pr. 30.09.2025	Pr. 30.09.2025	Pr. 30.09.2025	Pr. 30.09.2025	Pr. 30.09.2025	Pr. 30.09.2025
Pensjonsmidler 2025						
Premiereserve for aktive medlemmer	196 690 336	119 734 299	-	-	76 956 037	-
Premiereserve for pensjonister	82 121 763	66 320 361	5 322 670	1 551 029	8 927 703	-
Premiereserve for fripolliser	860 685	-	-	-	-	860 685
Erstatningsavsetninger	3 053 860	1 905 391	0	-0	1 158 469	-
Sum premiereserve	282 736 643	187 960 051	5 322 670	1 551 029	87 042 209	860 685
Bufferfond	55 690 701	36 386 825	1 191 331	427 054	16 787 148	898 344
Premiefond	9 450 317	6 056 037	632 945	350 002	2 411 334	-
Pensjonistenes overskudsfond	6 248 140	5 056 170	370 681	110 831	700 458	-
Totale pensjonsmidler 2025	354 125 802	235 469 082	7 517 627	2 438 916	106 941 148	1 759 029
RUF --> Premiefond	6 902 293	4 612 759	131 383	38 284	2 119 867	-
Premiefond NY	16 352 611	10 668 796	764 328	388 286	4 531 201	-
SUM forsikringsmidler	361 028 095	240 081 841	7 649 010	2 477 200	109 061 015	1 759 029
Overført a konto		323 000 000				

Et akontobeløp på MNOK 323 ble overført ved risikoovergangen per 1. oktober. Pensjonskassen betalte ut pensjoner i oktober og november på ialt MNOK 1,3 og sluttoppgjør på MNOK 36,8 ble overført i februar 2026.

Styret har behandlet rapport fra internrevisjonsfunksjonen som dekker det regulatoriske og operasjonelle aspektet av driften i pensjonskassen.

Styret gjennomførte våren 2025 den årlige egenevalueringen for å avdekke om det er kompetanse som savnes eller bør styrkes. Styret har gjennom evalueringen også bekreftet sin egnethet og eventuell politisk eksponering. Evalueringen omfatter også en vurdering av tjenesteleverandører og leveranser til pensjonskassen.

RISIKOSTYRING OG -EKSPONERING

De vesentligste risikoer for en pensjonskasse er markedsrisiko knyttet til eiendelene, forsikringsteknisk risiko og operasjonell risiko. Disse elementene er som følge av flytting av medlemmer, forsikringsforpliktelse og tilhørende midler, ikke lenger av betydning for pensjonskassens risikosituasjon.



This file is sealed with a digital signature.
The seal is a guarantee for the authenticity
of the document.

Document ID:
6D3AC1C88A4C4F5F851D9017AD45DBDA



Pensjonskasser er pålagt å rapportere og følge opp risikoeksponering gjennom en egen stresstest. Som følge av at pensjonskassen er under avvikling, har Finanstilsynet gitt fritak fra rapportering fra og med 31.12.2025.

MARKED OG KAPITALAVKASTNING

Pensjonskassens forvaltede portefølje oppnådde en positiv avkastning de første tre kvartalene i 2025 på 6,7% som tilsvarer MNOK 25,7.

I styremøte 11. august vedtok styret i pensjonskassen å redusere risikoen i porteføljen. Det ble vedtatt plan om å selge aksjer, obligasjoner og eiendomsfond og plassere proveny i pengemarkedsfond.

RESULTATER OG -DISPONERING

Års- og avviklingsregnskapet er ført etter gjeldende regler og forskrifter for pensjonskasser. Eiendeler og gjeld er beregnet og verdsatt ut fra disse bestemmelsene.

Resultatet per 30.09 ble disponert etter gjeldende regler, og overskuddstildelingen var inkludert i forsikringsmidlene som ble overført til DNB. Resultat i siste kvartal vil i sin helhet gå mot egenkapitalen.

Årets risikoresultat ble positivt med MNOK 4,0, som fordeles med MNOK 2,9 til premiefond og MNOK 1,1 til pensjonsreguleringsfond.

Premie for rentegaranti og premie for fortjenesteelement var MNOK 1,6 som overføres til egenkapital. Administrasjonsresultatet ble negativt med MNOK 1,7 som belaster egenkapital. Teknisk resultat ble positivt med MNOK 0,4 etter disponering. Egenkapitalavkastningen (ikke teknisk resultat) ble positivt med MNOK 3,3.

Regnskapsmessig totalresultat ble MNOK 2,6, og hensyntatt tilførsel og avkastning fra risikoutjevningfondet, tilføres MNOK 2,2 til pensjonskassens egenkapital.

Resultat	2025
Risikoresultat	4 009
Kostnadsresultat	-1 653
Renteresultat	17 946
Samlede resultatelementer	20 302
Rentegaranti- og fortjenesteelementpremie	1 578
Disponert til pensjonskassens medlemmer	-21 521
Disponert til bufferfond	0
Resultat teknisk regnskap	359
Resultat av ikke-teknisk regnskap	3 293
Skattekostnader	-1 066
Andre resultatkomponenter	0
Totalresultat til disponering	2 586



This file is sealed with a digital signature.
The seal is a guarantee for the authenticity
of the document.

Document ID:
6D3AC1C88A4C4F5F851D9017AD45DBDA



Overført til egenkapital	-2 153
Disponert til risikoutjevningfond	-433
Sum disponert	2 586

Det er etter regnskapsårets slutt ikke inntruffet andre forhold av vesentlig betydning for pensjonskassens resultat og finansielle stilling. Pensjonskassen har ingen drift som anses å ha negativ innvirkning på det ytre miljø.

UTSIKTER FREMOVER

Årsregnskapet for 2025 er avlagt under forutsetning av at pensjonskassen avvikles.

Oslo, 24. mars 2026

Baard Haugen
Styreleder

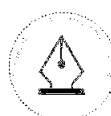
Helga Bollmann Leknes
Styremedlem

Anita Skogly Hoemsnes
Styremedlem

Jone Corneliusen
Styremedlem

Terje Erikstad
Styremedlem

Siri Marstrander Fodnes
Daglig leder



This file is sealed with a digital signature.
The seal is a guarantee for the authenticity
of the document.

Document ID:
6D3AC1C88A4C4F5F851D9017AD45DBDA



Admincontrol

List of Signatures Page 1/1

Årsberetning 2025.pdf

Name	Method	Signed at
HOEMSNES, ANITA	BANKID	2026-03-24 12:26 GMT+01
Haugen, Baard	BANKID	2026-03-24 11:36 GMT+01
Leknes, Helga Bollmann	BANKID	2026-03-24 11:23 GMT+01
Fodnes, Siri Marstrander	BANKID	2026-03-24 12:40 GMT+01
Corneliussen, Jone	BANKID	2026-03-24 11:21 GMT+01
Erikstad, Terje	BANKID	2026-03-24 11:26 GMT+01



This file is sealed with a digital signature. The seal is a guarantee for the authenticity of the document.

External reference: 6D3AC1C88A4C4F5F851D9017AD45DBDA



DN Media Group Pensjonskasse
Awiklingsregnskap
2025

Org. nr.
976 046 625



This file is sealed with a digital signature.
The seal is a guarantee for the authenticity
of the document.

Document ID:
63C4F03CDC834AFF89ABC20243DD8619



Admincontrol

List of Signatures Page 1/1

Avviklingsregnskap DN Media Group Pensjonskasse 31.12.2025.pdf

Name	Method	Signed at
Haugen, Baard	BANKID	2026-03-24 11:37 GMT+01
HOEMSNES, ANITA	BANKID	2026-03-24 12:25 GMT+01
Corneliusen, Jone	BANKID	2026-03-24 11:21 GMT+01
Leknes, Helga Bollmann	BANKID	2026-03-24 11:21 GMT+01
Erikstad, Terje	BANKID	2026-03-24 11:25 GMT+01
Fodnes, Siri Marstrander	BANKID	2026-03-24 12:41 GMT+01



This file is sealed with a digital signature. The seal is a guarantee for the authenticity of the document.

External reference: 63C4F03CDC834AFF89ABC20243DD8619



DN Media Group Pensjonskasse - under avvikling

RESULTATREGNSKAP

TEKNISK REGNSKAP	Note	2025	2024
<i>Tall i hele tusen</i>			
1. Premieinntekter			
1.1 Forfalte premier, brutto	10	18 601	24 199
1.2 - Avgitte gjenforsikringspremier		-60	-58
Sum premieinntekter for egen regning		18 541	24 141
2. Netto inntekter fra investeringer i kollektivporteføljen			
2.2 Renteinntekt og utbytte mv. på finansielle eiendeler		1 797	1 825
2.4 Verdiendringer på investeringer		-50 709	21 246
2.5 Realisert gevinst og tap på investeringer		72 022	13 292
Sum netto inntekter fra investeringer i kollektivporteføljen		23 110	36 363
5. Pensjoner mv.			
5.1 Utbetalte pensjoner mv.			
5.1.1 Brutto	12	-5 259	-7 006
5.2 Overføring av premiereserve, pensjonskapital mv. og bufferfond til andre forsikringsforetak/pensjonsforetak	11	-340 252	-8 146
Sum pensjoner mv.		-345 511	-15 152
6. Resultatførte endringer i forsikringsforpliktelse - kontraktsfastsatte forpliktelser			
6.1 Endring i premiereserve mv.			
6.1.1 Endring i premiereserve mv., brutto	8	273 620	-10 711
6.2 Endring i bufferfond	8	56 001	-10 804
6.3 Endring i premiefond, innskuddsfond og fond for regulering av pensjoner mv.	8	-64	-25
Sum resultatførte endringer i forsikringsforpliktelse - kontraktsfastsatte forpliktelser		329 557	-21 541
8. Midler tilordnet forsikringskontraktene - kontraktsfastsatte forpliktelser			
8.1 Overskudd på avkastningsresultatet		-17 512	-17 379
8.2 Risikoresultat tilordnet forsikringskontraktene		-4 009	-2 887
Sum midler tilordnet forsikringskontraktene - kontraktsfastsatte forpliktelser		-21 521	-20 266
9. Forsikringsrelaterte driftskostnader			
9.1 Forvaltningskostnader	13	-646	-587
9.2 Forsikringsrelaterte administrasjonskostnader	13	-3 170	-2 381
Sum forsikringsrelaterte driftskostnader		-3 817	-2 968
11. Resultat av teknisk regnskap	14,15,16	359	578



This file is sealed with a digital signature.
The seal is a guarantee for the authenticity
of the document.

Document ID:
63C4F03CDC834AFF89ABC20243DD8619



DN Media Group Pensjonskasse - under avvikling

RESULTATREGNSKAP

IKKE-TEKNISK REGNSKAP	Note	2025	2024
<i>Tall i hele tusen</i>			
12. Netto inntekter fra investeringer i selskapsporteføljen			
12.2 Renteinntekt og utbytte mv. på finansielle eiendeler		197	195
12.4 Verdiendringer på investeringer		-5 559	2 269
12.5 Realisert gevinst og tap på investeringer		8 820	1 419
Sum netto inntekter fra investeringer i selskapsporteføljen		3 458	3 883
13. Andre inntekter		8	0
Forvaltningskostnader og andre kostnader knyttet til selskapsporteføljen			
14. selskapsporteføljen			
14.1 Forvaltningskostnader	13	-71	-63
14.2 Andre kostnader	13	-102	-72
Sum forvaltningskostnader og andre kostnader knyttet til selskapsporteføljen		-173	-135
15. Resultat av ikke-teknisk regnskap		3 293	3 748
16. Resultat før skattekostnader		3 652	4 326
17. Skattekostnader	17	-1 066	-312
18. Resultat før andre inntekter og kostnader		2 586	4 015
20. TOTALRESULTAT	16	2 586	4 015
Avkastning på risikoutjevningsfond	16	-433	-765
Overført fra/til egenkapital	16	-2 153	-3 250
SUM OVERFØRT		-2 586	-4 015



This file is sealed with a digital signature.
The seal is a guarantee for the authenticity
of the document.

Document ID:
63C4F03CDC834AFF89ABC20243DD8619



DN Media Group Pensjonskasse - under avvikling

BALANSE

EIENDELER	Note	31.12.2025	31.12.2024
<i>Tall i hele tusen</i>			
EIENDELER I SELSKAPSPORTEFØLJEN			
2. Investeringer			
2.3 Finansielle eiendeler som måles til amortisert kost			
2.3.1 Rentebærende verdipapirer		0	567
2.4 Finansielle eiendeler som måles til virkelig verdi			
2.4.1 Aksjer og andeler (inkl. aksjer og andeler målt til kost)		0	14 686
2.4.2 Rentebærende verdipapirer	2,4	29 870	15 225
2.4.3 Utlån og fordringer	3,4	51 494	447
Sum investeringer		81 364	30 925
3. Fordringer			
3.1 Fordringer knyttet til premieinntekter	5	0	8 350
3.2 Andre fordringer	5	30	305
Sum fordringer		30	8 654
5. Forskuddsbetalte kostnader og opptjente ikke mottatte inntekter		0	75
SUM EIENDELER I SELSKAPSPORTEFØLJEN		81 395	39 655
EIENDELER I KUNDEPORTEFØLJENE			
6. Investeringer i kollektivporteføljen			
6.3 Finansielle eiendeler som måles til amortisert kost			
6.3.1 Rentebærende verdipapirer		0	6 553
6.4 Finansielle eiendeler som måles til virkelig verdi			
6.4.1 Aksjer og andeler (inkl. aksjer og andeler målt til kost)		0	169 610
6.4.2 Rentebærende verdipapirer		0	175 829
6.4.3 Utlån og fordringer		0	5 162
Sum investeringer i kollektivporteføljen		0	357 154
SUM EIENDELER I KUNDEPORTEFØLJENE		0	357 154
SUM EIENDELER		81 395	396 808



This file is sealed with a digital signature.
The seal is a guarantee for the authenticity
of the document.

Document ID:
63C4F03CDC834AFF89ABC20243DD8619



DN Media Group Pensjonskasse - under avvikling

BALANSE

EGENKAPITAL OG FORPLIKTELSER		Note	31.12.2025	31.12.2024
<i>Tall i hele tusen</i>				
10.	Innskutt egenkapital		5 700	5 700
11.	Opptjent egenkapital			
11.1	Risikoutjevningfond		0	6 469
11.2	Annen opptjent egenkapital		34 368	32 215
	Sum opptjent egenkapital		34 368	38 684
13.	Forsikringsforpliktelser - kontraktsfaste forpliktelser			
13.1	Premiereserve mv.	8,9	0	273 569
13.2	Bufferfond	8,9	0	56 001
13.3	Premiefond, innskuddsfond og fond for regulering av pensjoner mv.	8,9	0	21 115
	Sum forsikringsforpliktelser - kontraktsfaste forpliktelser		0	350 685
15.	Avsetninger for forpliktelser			
15.2	Forpliktelser ved skatt			
15.2.1	Forpliktelser ved periodeskatt	17	2 025	515
15.2.2	Forpliktelser ved utsatt skatt	17	0	850
	Sum avsetninger for forpliktelser		2 025	1 365
16.	Forpliktelser			
16.2	Forfalte, ikke betalte pensjoner og utløsningsbeløp	6	38 593	0
16.3	Andre forpliktelser	6	123	375
	Sum forpliktelser		38 717	375
17.	Påløpte kostnader og mottatte ikke opptjente inntekter	7	585	0
SUM EGENKAPITAL OG FORPLIKTELSER			81 395	396 808



This file is sealed with a digital signature.
The seal is a guarantee for the authenticity
of the document.

Document ID:
63C4F03CDC834AFF89ABC20243DD8619



DN Media Group Pensjonskasse - under avvikling

Egenkapitaloppstilling

Tall i hele tusen

Oppstilling av endringer i egenkapital	Innskutt egenkapital	Opptjent egenkapital			Sum egenkapital
		Risikoutjevningss-fond	Annen opptjent egenkapital	Sum opptjent egenkapital	
Inngående balanse 01.01.2024	5 700	5 704	28 965	34 669	40 369
Resultat før andre inntekter og kostnader			4 015	4 015	4 015
Totalresultat			4 015	4 015	4 015
Overføringer mellom fond		765	-765	0	0
Utgående balanse 31.12.2024	5 700	6 469	32 215	38 684	44 384
Inngående balanse 01.01.2025	5 700	6 469	32 215	38 684	44 384
Resultat før andre inntekter og kostnader			2 586	2 586	2 586
Totalresultat			2 586	2 586	2 586
Overført til livselskap ved flytting		-6 902		-6 902	-6 902
Overføringer mellom fond		433	-433	0	0
Utgående balanse 31.12.2025	5 700	0	34 368	34 368	40 068



This file is sealed with a digital signature.
The seal is a guarantee for the authenticity
of the document.

Document ID:
63C4F03CDC834AFF89ABC20243DD8619



DN Media Group Pensjonskasse - under avvikling

Kontantstrømoppstilling

	2025	2024
<i>Tall i hele tusen</i>		
Kontantstrømmer fra operasjonelle aktiviteter		
Innbetalt til premiefond/Innbetalt premie	0	21 661
Netto utbetalt ved flytting (inn +/- ut -)	-324 323	-8 172
Finansinnbetalinger	2 114	2 200
Utbetalte pensjoner mv.	-5 259	-7 006
Forsikringsrelaterte driftsutbetalinger, inkl. reassurans	-3 947	-3 089
Andre innbetalinger/utbetalinger	-98	-72
Betalte skatter	-447	-899
Endring i periodiseringer	792	-8 863
Netto kontantstrøm fra operasjonelle aktiviteter	-331 168	-4 239
Kontantstrømmer fra investeringsaktiviteter		
Netto investert i aksjer og andeler	198 482	14 331
Netto investert i rentebærende verdipapirer	178 571	-12 010
Netto kontantstrøm fra investeringsaktiviteter	377 054	2 320
Likviditetsbeholdning 1.1.	5 609	7 527
Netto kontantstrøm for perioden	45 886	-1 919
Likviditetsbeholdning 31.12.	51 494	5 609



This file is sealed with a digital signature.
The seal is a guarantee for the authenticity
of the document.

Document ID:
63C4F03CDC834AFF89ABC20243DD8619

DN Media Group Pensjonskasse – under avvikling

Noter

NOTE 1 - REGNSKAPSPRINSIPPER

Regnskapet er avlagt i samsvar med norsk regnskapslov og grunnleggende regnskapsskikk i Norge, samt satt opp i henhold til gjeldende forskrift fastsatt av Finansdepartementet 20. desember 2011 med hjemmel i lov av 17. juli 1998 om årsregnskap m.v. På områder som ikke er regulert i ved egne bestemmelser i årsregnskapsforskriften kapittel 3, benyttes regnskapsloven kapittel 4 og 5 jf. Årsregnskapsforskriften § 3-1.

Fortsatt drift

Pensjonskassen er besluttet avviklet og alle poster er vurdert ut fra forutsetning om at fortsatt drift ikke er tilstede.

FINANSIELLE EIENDELER

Finansielle instrumenter måles og innregnes i samsvar med IFRS9. Finansdepartementet har fastsatt forskriftsregler som viderefører adgang til å regnskapsføre visse investeringer til amortisert kost.

Regnskapsprinsipper for pensjonskassens kategorier av finansielle eiendeler beskrives nærmere i de følgende avsnitt.

Pensjonskassen fører forvaltningskostnader etter nettometoden som innebærer at fondskurser ikke korrigeres for administrasjonskostnadene i fondet.

Finansielle eiendeler som måles til virkelig verdi

Utlån og fordringer

Utlån og fordringer måles til virkelig verdi over resultatet og består av bankinnskudd.

Rentebærende verdipapirer

Rentebærende verdipapirer måles til virkelig verdi med verdiendringer over resultatet og består av investering i obligasjoner, sertifikater og verdipapirfond.

Virkelig verdi på noterte investeringer fastsettes til offentlige omsetningskurser.

For investeringer hvor det ikke foreligger omsetningskurs, beregnes kursen ut fra avkastningskurven for verdipapirets respektive sektor.

Forvaltning av kunde- og selskapsporteføljen

Pensjonskassens avkastning på eiendeler, fordeles prosentvis etter en algoritme som omfatter pensjonskassens egenkapital (selskapsporteføljen) og de forsikringstekniske avsetninger (kundeporteføljen) før årsoppgjørdisposisjoner.

Eiendeler ved utgangen av en periode fordeles prosentvis etter en algoritme som omfatter pensjonskassens egenkapital (selskapsporteføljen) og de forsikringstekniske avsetninger (kundeporteføljen) etter årsoppgjørdisposisjoner, samt andre eiendeler og forpliktelser.

ANNET

Valutaomregning av transaksjoner i utenlandsk valuta

Transaksjoner i utenlandsk valuta omregnes til kursen på transaksjonstidspunktet. Markedsverdi for finansielle eiendeler og pengeposter i utenlandsk valuta omregnes til norske kroner ved å benytte balansedagens kurs.

Valutarisiko knyttet til utenlandske eiendeler er søkt redusert med finansielle derivat.



This file is sealed with a digital signature.
The seal is a guarantee for the authenticity
of the document.

Document ID:
63C4F03CDC834AFF89ABC20243DD8619



Forsikringsforpliktelser

Forsikringsforpliktelser er overført til DNB Livsforsikring 01.10.2025 og pensjonskassen er under avvikling.

Premieinntekter

Brutto premier inntektsføres med de beløp som forfaller i året. Avgitt gjenforsikring fremkommer som egen linje i resultatregnskapet. Periodisering av opptjent premie ivaretas ved avsetning til premiereserve i forsikringsfondet.

Regnskapsmessig behandling av flytting

Når hele eller deler av foretak flytter sine medlemmer over i annen forsikringsordning med tilsvarende vilkår, overføres den opptjente reserve. Resultatføringen skjer på det tidspunktet risikoen overføres. Flyttebeløpet inkluderer også andel av bufferfond og årets resultat. Fratrådte medlemmer uten straks begynnende pensjon får utstedt en fripolise etter deres lineære opptjente pensjonsrettigheter. Fripolisen utstedes i livselskap som pensjonskassen har utønsningsavtale med. Flyttebeløpet inkluderer i tillegg til premiereserve også andel av bufferfond. Høyere avsetning for fripolisen i livselskapet dekkes av pensjonskassen ved premie eller ved administrasjonsresultat.

Skatt

Skattekostnadene i resultatregnskapet består av alminnelig inntektsskatt.

Skattekostnad knyttet til alminnelig inntektsskatt består av betalbar skatt og årets endring i balanseført utsatt skatt/skattefordel.

Formuesskatt

Formuesskatt beregnes skattemessig netto formue fastsatt i henhold til skatteloven kapittel 4. Skattesats for formuesskatt er 0,3 % for formue over fastsatt bunnfradrag. Formuesskatt inngår i andre kostnader i selskapsporteføljen.



This file is sealed with a digital signature.
The seal is a guarantee for the authenticity
of the document.

Document ID:
63C4F03CDC834AFF89ABC20243DD8619



NOTE 2 - RENTEBÆRENDE VERDIPAPIRER

Tall i hele tusen

Andeler rentefond

	Antall	Kostpris	Markedsverdi	Mer-/ mindre verdi
Holberg Likviditet A	293 603	29 882	29 864	-18
Alfred Berg Nordic Investment Grade Mid Duration	53	6	6	0
Sum andeler i rentefond		29 888	29 870	-18
Andel selskapsportefølje			29 870	
Andel kollektivportefølje			0	

Obligasjons- og rentefond er verdsatt til markedspris.
Porteføljene forvaltes av Holberg Forvaltning og Alfred Berg.

Det er plassert midler i rentefond for bedre avkastning enn bank. Verdipapirene selges ved endelig oppgjør.

Total andel rentebærende verdipapirer	29 870
Selskapsportefølje	29 870
Kollektivportefølje	0

NOTE 3 - UTLÅN OG FORDRINGER

Tall i hele tusen

	2025	2024
Bankinnskudd	51 494	5 609
Sum utlån og fordringer	51 494	5 609
Andel selskapsportefølje	51 494	447
Andel kollektivportefølje	0	5 162
Bundne midler på skattetrekkkonto	40	244

NOTE 4 - HIERARKIET, FINANSIELLE INSTRUMENTER MÅLT TIL VIRKELIG VERDI OVER RESULTAT

Tall i hele tusen

	Nivå 1 Børsnoterte priser	Nivå 2 Observerbar input	Nivå 3 Ikke observerbar input	Balansført verdi per 31.12
Aksjer og andeler	0	0	0	0
Rentebærende verdipapirer	0	29 870	0	29 870
Bank	0	51 494	0	51 494
Totalt	0	81 364	0	81 364

NOTE 5 - FORDRINGER

Tall i hele tusen

	2025	2024
Premiefordringer	0	8 350
Fordringer på forvalter	30	305
Sum fordringer	30	8 654

NOTE 6 - FORPLIKTELSE

Tall i hele tusen

	2025	2024
Overføres til Livsforsikringsforetak*	38 593	0
Skyldig offentlige avgifter	50	254
Gjeld til forvalter	0	0
Gjeld til andre	74	121
Sum forpliktelser	38 717	375

*Restoppgjøret er overført DNB livsforsikring 27.02.2026

NOTE 7 - ANDRE PÅLØPTE KOSTNADER OG MOTTATTE, IKKE OPPTJENTE INNTEKTER

Tall i hele tusen

	2025	2024
Påløpte kostnader	585	0
Sum andre påløpte kostnader og mottatte, ikke opptjente inntekter	585	41



This file is sealed with a digital signature.
The seal is a guarantee for the authenticity
of the document.

Document ID:
63C4F03CDC834AFF89ABC20243DD8619



NOTE 11 - OVERFØRINGER TIL ANDRE PENSJONSINNRETNINGER

Tall i hele tusen

	2025	2024
Overført premiereserve til andre	284 251	7 427
Overført bufferfond til andre	56 001	719
Sum overført til andre	340 252	8 146

Medlemmer med tilhørende forsikringsforpliktelser er overført DNB Livsforsikring med virkning fra 01.10.2025

NOTE 12 - SPESIFIKASJON AV UTBETALTE PENSJONER

Tall i hele tusen

	2025	2024
Alderspensjoner	5 892	6 311
Etterlattepensjoner	29	49
Uførepensjoner	597	646
Pensjon utbetalt av andre	-1 259	0
Sum pensjoner	5 259	7 006

NOTE 13 - FORVALTNINGS- OG ADMINISTRASJONSKOSTNADER

Tall i hele tusen

	2025	2024
Kundeportefølje		
Honorar og omkostninger verdipapirer	646	587
Honorar administrasjon og daglig ledelse	2 491	1 853
Honorar administrasjon øvrig	67	15
Honorar lovpålagt årsrevisjon inkl.mva	213	234
Honorar lovpålagt internrevisjon inkl.mva	142	92
Honorar revisor andre tjenester utenfor revisjon inkl. mva	0	0
Styrehonorar, inkl AGA	137	91
Kontingent, inkl. finanstillingsavgift	99	78
Andre administrative kostnader	23	17
Sum administrasjonskostnader kollektivportefølje	3 817	2 968

Administrasjonskostnader har økt som følge av at det inkluderer avsetninger for ferdigstilling knyttet til avviklingsregnskapet.

Selskapsportefølje

Honorar og omkostninger verdipapirer	71	63
Andre administrative kostnader	102	72
Sum administrasjonskostnader selskapsportefølje	173	135



This file is sealed with a digital signature.
The seal is a guarantee for the authenticity
of the document.

Document ID:
63C4F03CDC834AFF89ABC20243DD8619



NOTE 14 - BRANSJEANALYSE MV. - RESULTAT AV TEKNISK REGNSKAP

Tall i hele tusen

	Hovedbransje	Delbransje	
	Kollektiv rente- og pensjons- forsikring	Foretakspensjonsordninger uten investeringsvalg	Fripoliser
1. Premieinntekter for egen regning	18 541	18 541	0
2. Netto inntekter fra investeringer i kollektivporteføljen	23 110	23 110	0
5. Pensjoner mv.	-345 511	-345 511	0
6. Resultatførte endringer i forsikringsforpliktelsene – kontraktsfaste forpliktelser	329 557	329 557	0
8. Midler tilordnet forsikringskontraktene – kontraktsfaste forpliktelser	-21 521	-21 521	0
9. Forsikringsrelaterte driftskostnader	-3 817	-3 817	0
11. Resultat av teknisk regnskap	359	359	0

NOTE 15 - BRANSJEANALYSE MV. - RESULTATANALYSE

Tall i hele tusen

	Hovedbransje	Delbransje	
	Kollektiv rente- og pensjons- forsikring	Foretakspensjonsordninger uten investeringsvalg	Fripoliser
Renteresultat	17 946	17 895	51
Risikoresultat (forsikringsteknisk resultat), ekskl. fortjenesteelement	4 009	4 009	0
Administrasjonsresultat	-1 653	-1 653	0
Fortjenesteelement for risiko	235	235	0
Vederlag for rentegaranti	1 343	1 343	0
Resultat av teknisk regnskap før kundetildeling	21 880	21 829	51
Midler tilordnet forsikringskontraktene	-21 521	-21 470	-51
Til/fra bufferfond	0	0	0
Resultat av teknisk regnskap	359	359	0



This file is sealed with a digital signature.
The seal is a guarantee for the authenticity
of the document.

Document ID:
63C4F03CDC834AFF89ABC20243DD8619



NOTE 16 - RESULTATANALYSE OG OVERSKUDDSDDELING

Tall i hele tusen

Risikoresultat	2025	2024
Uførhet		
Risikopremie etter grunnlaget	2 204	2 983
Resultat uførhetsrisiko	2 204	2 983
Dødsrisiko		
Risikopremie etter grunnlaget	25	37
Resultat dødsrisiko	25	37
Opplevelsesrisiko		
Dødelighetsarv etter grunnlaget	-1 056	-1 399
Reserveavsetning (frigjort)	2 849	1 587
Resultat opplevelsesrisiko	1 792	188
Risikoresultat før reassuranse	4 021	3 208
Reassuranse premie	-60	-58
Reassuranseresultat	-60	-58
Netto risikoresultat etter reassuranse	3 961	3 149
Annet	48	-262
Risikoresultat	4 009	2 887
Renteresultat		
Netto finansinntekter	23 110	36 363
Sum garanterte renter reserve	-5 100	-6 671
Garanterte renter premiefond	-64	-25
Renteresultat	17 946	29 667
Kostnadsresultat		
Innbetalt premie og frigjort v/utbetalinger mv.	2 164	868
Faktiske adm.kostnader	-3 817	-2 968
Administrasjonsresultat	-1 653	-2 099
Samlet resultat	20 302	30 455
Premie for renterisiko	1 343	1 288
Fortjenesteelementpremie	235	625
Fra/til bufferfond	0	-11 524
Netto resultat	21 880	20 843
Disponering av tekniske resultater til premiefond	-15 222	-14 428
til pensjonistenes overskuddsfond (POF)	-6 248	-5 745
til premiereserve	-51	-93
Resultat teknisk regnskap etter disponeringer over resultat	359	578
Teknisk resultat fra regnskap	359	578
Ikke-teknisk resultat	3 293	3 748
Resultat før skattekostnader	3 652	4 326
Skattekostnader	-1 066	-312
Resultat før andre resultatkomponenter		
Totalt resultat	2 586	4 015
Avkastning på risikoutjevningfond	-433	-765
Overført fra/til egenkapital	-2 153	-3 250



This file is sealed with a digital signature.
The seal is a guarantee for the authenticity
of the document.

Document ID:
63C4F03CDC834AFF89ABC20243DD8619



NOTE 17 - SKATT

Tall i hele tusen

Grunnlag for skattekostnad, endring i utsatt skatt og betalbar skatt	2025	2024
Resultat før skattekostnader	3 652	4 326
+/- Permanente forskjeller	1 354	-3 216
+/- Endring i midlertidige forskjeller	3 703	920
Benyttet fremførbart underskudd	0	0
= Grunnlag for årets betalbare skattekostnad	8 709	2 030

Forskjeller som inngår i grunnlag utsatt skatt/skattefordel		
Midlertidige forskjeller på finansielle instrumenter	-18	161
Gevinst og tapskonto	0	3 703
Fremførbart underskudd	0	0
= Grunnlag for årets utsatt skatt	-18	3 864

Beregnet utsatt skatt/skattefordel	-4	850
Utsatt skattefordel bokføres ikke		

Grunnlag formueskatt	36 383	22 805
Årets avsatte formueskatt	109	68
Årets avsatte betalbare skatt	1 916	447
Endring utsatt skatt	-850	-134
Avvik/ending i skatt fra tidligere år	0	-1
Årets skattekostnad	1 066	312
Betalbar skatt	1 916	447
Formueskatt	109	68
Betalbar skatt	2 025	515

NOTE 18 - TRANSAKSJONER MED NÆRSTÅENDE PARTNER

Tall i hele tusen

Pensjonskassen har ikke mottatt premieinnbetalinger fra sine medlemselskaper i 2025.

NOTE 19 - ANSATTE, YTELSE OG LÅN TIL LEDENE PERSONER

Pensjonskassen hadde ingen ansatte i 2025.

Utbetalt honorar til styremedlemmer for 2025 utgjorde TNOK 80. Det er avsatt styrehonorar for 2026 på TNOK 40.

Jone Corneliusen 120

Administrasjonshonorar til Gabler Pensjonstjenester AS inkluderer arbeid utført av daglig leder i pensjonskassen. Daglig leder er ansatt i Gabler Pensjonstjenester og mottar ikke godtgjørelse direkte fra pensjonskassen.

Ingen medlemmer i styret eller andre har avtale om bonus, lån, overskuddsdeling, opsjoner eller andre fordeler fra pensjonskassen, ut over styrehonorar og ytelser fra tjenestepensjonsordningen som pensjonskassen administrerer.

NOTE 20 - AVVIKLING OG HENDELSER ETTER BALANSEDAGEN

11.08.2025 ble det gjort styrevedtak i DN Media Group Pensjonskasse om å avvikle pensjonskassen. Etter søknad ble tillatelse til gjennomføring av avvikling gitt av Finanstilsynet i brev datert 31.10.2025. Søknad om godkjenning av avviklingsregnskapet, herunder betaling av resterende egenkapital til sponsorselskapet, vil bli oversendt Finanstilsynet etter endelig behandling av avviklingsregnskapet. Den faktiske avviklingen vil bli gjennomført etter godkjenning fra Finanstilsynet er mottatt og sluttoppgjøret gjennomført. Dette forventes foretatt senest før sommeren 2026.

Midler foreslått overført til sponsor:

Innskutt egenkapital	5 700
Opp tjent egenkapital	24 868
Sum midler som skal overføres til sponsor	30 568

Kapitalbidrag (Solvens II)	9 500
Sum midler som skal overføres til DNB	9 500



This file is sealed with a digital signature.
The seal is a guarantee for the authenticity
of the document.

Document ID:
63C4F03CDC834AFF89ABC20243DD8619



Deloitte.

Deloitte AS
Dronning Eufemias gate 14
Postboks 221
NO-0103 Oslo
Norway

+47 23 27 90 00
www.deloitte.no

Til styret i Dn Media Group Pensjonskasse (under avvikling)

UAVHENGIG REVISORS BERETNING

Konklusjon

Vi har revidert avviklingsregnskapet for Dn Media Group Pensjonskasse (under avvikling) som består av balanse per 31. desember 2025, resultatregnskap, egenkapitaloppstilling, kontantstrømoppstilling for regnskapsåret avsluttet per denne datoen og noter til avviklingsregnskapet, herunder et sammendrag av viktige regnskapsprinsipper. Avviklingsregnskapet er utarbeidet med henblikk på avvikling av pensjonskassen.

Etter vår mening

- oppfyller avviklingsregnskapet gjeldende lovkrav, og
- gir avviklingsregnskapet et rettviseende bilde av selskapets finansielle stilling per 31. desember 2025 og av dets resultater og kontantstrømmer for regnskapsåret avsluttet per denne datoen i samsvar med regnskapslovens regler og god regnskapsskikk i Norge.

Grunnlag for konklusjonen

Vi har gjennomført revisjonen i samsvar med International Standards on Auditing (ISA-ene). Våre oppgaver og plikter i henhold til disse standardene er beskrevet nedenfor under *Revisors oppgaver og plikter ved revisjonen av årsregnskapet*. Vi er uavhengige av selskapet i samsvar med kravene i relevante lover og forskrifter i Norge og International Code of Ethics for Professional Accountants (inkludert internasjonale uavhengighetsstandarder) utstedt av International Ethics Standards Board for Accountants (IESBA-reglene), og vi har overholdt våre øvrige etiske forpliktelser i samsvar med disse kravene. Innhentet revisjonsbevis er etter vår vurdering tilstrekkelig og hensiktsmessig som grunnlag for vår konklusjon.

Øvrig informasjon

Styret og daglig leder (ledelsen) er ansvarlige for informasjonen i avviklingsberetningen. Vår konklusjon om avviklingsregnskapet ovenfor dekker ikke informasjonen i avviklingsberetningen.

I forbindelse med revisjonen av avviklingsregnskapet er det vår oppgave å lese avviklingsberetningen. Formålet er å vurdere hvorvidt det foreligger vesentlig inkonsistens mellom avviklingsberetningen og avviklingsregnskapet og den kunnskap vi har opparbeidet oss under revisjonen av avviklingsregnskapet, eller hvorvidt informasjon i avviklingsberetningen ellers fremstår som vesentlig feil. Vi har plikt til å rapportere dersom avviklingsberetningen fremstår som vesentlig feil. Vi har ingenting å rapportere i så henseende.

Basert på kunnskapen vi har opparbeidet oss i revisjonen, mener vi at avviklingsberetningen

- er konsistent med avviklingsregnskapet og
- inneholder de opplysninger som skal gis i henhold til gjeldende lovkrav.

Ledelsens ansvar for avviklingsregnskapet

Ledelsen er ansvarlig for å utarbeide avviklingsregnskapet og for at det gir et rettviseende bilde i samsvar med regnskapslovens regler og god regnskapsskikk i Norge. Ledelsen er også ansvarlig for slik internkontroll som den finner nødvendig for å kunne utarbeide et avviklingsregnskap som ikke inneholder vesentlig feilinformasjon, verken som følge av misligheter eller utilsiktede feil.

Deloitte AS and Deloitte Advokatfirma AS are the Norwegian affiliates of Deloitte NSE LLP, a member firm of Deloitte Touche Tohmatsu Limited, a UK private company limited by guarantee ("DTTL"). DTTL and each of its member firms are legally separate and independent entities. DTTL and Deloitte NSE LLP do not provide services to clients. Please see www.deloitte.com/about to learn more about our global network of member firms.

Registrert i Foretaksregisteret
Medlemmer av Den norske Revisorforening
Organisasjonsnummer: 980 211 282

Deloitte Norway conducts business through two legally separate and independent limited liability companies; Deloitte AS, providing audit, consulting, financial advisory and risk management services, and Deloitte Advokatfirma AS, providing tax and legal services.



Deloitte.

Uavhengig revisors beretning
Dn Media Group Pensjonskasse
(under avvikling)

Revisors oppgaver og plikter ved revisjonen av avviklingsregnskapet

Vårt mål er å oppnå betryggende sikkerhet for at avviklingsregnskapet som helhet ikke inneholder vesentlig feilinformasjon, verken som følge av misligheter eller utilsiktede feil, og å avgi en revisjonsberetning som inneholder vår konklusjon. Betryggende sikkerhet er en høy grad av sikkerhet, men ingen garanti for at en revisjon utført i samsvar med ISA-ene, alltid vil avdekke vesentlig feilinformasjon. Feilinformasjon kan oppstå som følge av misligheter eller utilsiktede feil. Feilinformasjon er å anse som vesentlig dersom den enkeltvis eller samlet med rimelighet kan forventes å påvirke de økonomiske beslutningene som brukerne foretar på grunnlag av avviklingsregnskapet.

Som del av en revisjon i samsvar med ISA-ene, utøver vi profesjonelt skjønn og utviser profesjonell skepsis gjennom hele revisjonen. I tillegg:

- identifiserer og vurderer vi risikoen for vesentlig feilinformasjon i avviklingsregnskapet, enten det skyldes misligheter eller utilsiktede feil. Vi utformer og gjennomfører revisjonshandlinger for å håndtere slike risikoer, og innhenter revisjonsbevis som er tilstrekkelig og hensiktsmessig som grunnlag for vår konklusjon. Risikoen for at vesentlig feilinformasjon som følge av misligheter ikke blir avdekket, er høyere enn for feilinformasjon som skyldes utilsiktede feil, siden misligheter kan innebære samarbeid, forfalskning, bevisste utelatelser, uriktige fremstillinger eller overstyring av internkontroll.
- opparbeider vi oss en forståelse av intern kontroll som er relevant for revisjonen, for å utforme revisjonshandlinger som er hensiktsmessige etter omstendighetene, men ikke for å gi uttrykk for en mening om effektiviteten av selskapets interne kontroll.
- evaluerer vi om de anvendte regnskapsprinsippene er hensiktsmessige og om regnskapsestimater og tilhørende noteopplysninger utarbeidet av ledelsen er rimelige.
- evaluerer vi den samlede presentasjonen, strukturen og innholdet i avviklingsregnskapet, inkludert tilleggsopplysningene, og hvorvidt avviklingsregnskapet gir uttrykk for de underliggende transaksjonene og hendelsene på en måte som gir et rettviseende bilde.

Vi kommuniserer med styret blant annet om det planlagte innholdet i og tidspunkt for revisjonsarbeidet og eventuelle vesentlige funn i revisjonen, herunder vesentlige svakheter i intern kontroll som vi avdekker gjennom revisjonen.

Oslo, 24. mars 2026
Deloitte AS

Gry Kjersti Berget
statsautorisert revisor
(elektronisk signert)



Uavhengig revisors beretning

Name

Date

Berget, Gry Kjersti

2026-03-26

Identification

 **bankID** Berget, Gry Kjersti



This document contains electronic signatures using EU-compliant PAdES - PDF
Advanced Electronic Signatures (Regulation (EU) No 910/2014 (eIDAS))