



ÅRSREGNSKAPET FOR REGNSKAPSÅRET 2024 - GENERELL INFORMASJON

Enheten

Organisasjonsnummer: 914 523 915
Organisasjonsform: Aksjeselskap
Foretaksnavn: KISTEFOS EQUITY HOLDINGS AS
Forretningsadresse: c/o Kistefos AS
Dokkveien 1
0250 OSLO

Regnskapsår

Årsregnskapets periode: 01.01.2024 - 31.12.2024

Konsern

Morselskap i konsern: Ja
Konsernregnskap lagt ved: Nei

Regnskapsregler

Regler for små foretak benyttet: Nei
Benyttet ved utarbeidelsen av årsregnskapet til selskapet: Regnskapslovens alminnelige regler

Årsregnskapet fastsatt av kompetent organ

Bekreftet av representant for selskapet: Gaute Marstein
Dato for fastsettelse av årsregnskapet: 24.02.2025

Grunnlag for avgivelse

År 2024: Årsregnskapet er elektronisk innlevert
År 2023: Tall er hentet fra elektronisk innlevert årsregnskap fra 2024

Det er ikke krav til at årsregnskapet m.v. som sendes til Regnskapsregisteret er undertegnet. Kontrollen på at dette er utført ligger hos revisor/enhetens øverste organ. Sikkerheten ivaretas ved at innsender har rolle/rettighet for innsending av årsregnskapet via Altinn, og ved at det bekreftes at årsregnskapet er fastsatt av kompetent organ.

Brønnøysundregistrene, 19.03.2026



Resultatregnskap

Beløp i: NOK	Note	2024	2023
RESULTATREGNSKAP			
Kostnader			
Lønnskostnad	1		
Annen driftskostnad	1	4 405 455	4 062 508
Sum kostnader		4 405 455	4 062 508
Driftsresultat		-4 405 455	-4 062 508
Finansinntekter og finanskostnader			
Renteinntekt fra foretak i samme konsern			3 526 410
Annen renteinntekt		730	7 772
Annen finansinntekt			68 679 456
Sum finansinntekter		730	72 213 637
Rentekostnad til foretak i samme konsern		7 439	
Annen rentekostnad		25 093 823	13 613 846
Annen finanskostnad			2 000 000
Sum finanskostnader		25 101 262	15 613 846
Netto finans		-25 100 532	56 599 791
Ordinært resultat før skattekostnad		-29 505 987	52 537 283
Skattekostnad på resultat	2		
Ordinært resultat etter skattekostnad		-29 505 987	52 537 283
Årsresultat	3	-29 505 987	52 537 283
Årsresultat etter minoritetsinteresser		-29 505 987	52 537 283
Totalresultat		-29 505 987	52 537 283
Overføringer og disponeringer			
Ordinært utbytte			72 205 866
Avsatt til annen egenkapital		-29 505 987	-19 668 583
Sum overføringer og disponeringer		-29 505 987	52 537 283



Balanse

Beløp i: NOK	Note	2024	2023
BALANSE - EIENDELER			
Anleggsmidler			
Immaterielle eiendeler			
Utsatt skattefordel	2		
Varige driftsmidler			
Sum varige driftsmidler	6		
Finansielle anleggsmidler			
Investering i annet foretak i samme konsern	4	575 483 538	575 483 538
Lån til foretak i samme konsern		254 119 546	376 622 009
Sum finansielle anleggsmidler		829 603 084	952 105 547
Sum anleggsmidler		829 603 084	952 105 547
Omløpsmidler			
Varer			
Fordringer			
Andre kortsiktige fordringer			250 000
Sum fordringer			250 000
Bankinnskudd, kontanter og lignende			
Bankinnskudd, kontanter o.l.		12 357	11 782
Sum bankinnskudd, kontanter og lignende		12 357	11 782
Sum omløpsmidler		12 357	261 782
SUM EIENDELER		829 615 441	952 367 329
BALANSE - EGENKAPITAL OG GJELD			
Egenkapital			
Innskutt egenkapital			
Aksjekapital		120 000	120 000



Balanse

Beløp i: NOK	Note	2024	2023
Annen innskutt egenkapital		513 088 890	542 594 877
Sum innskutt egenkapital		513 208 890	542 714 877
Opptjent egenkapital			
Annen opptjent egenkapital		4 291 899	4 291 899
Udisponert resultat			
Sum opptjent egenkapital		4 291 899	4 291 899
Sum egenkapital	3	517 500 789	547 006 776
Gjeld			
Langsiktig gjeld			
Utsatt skatt	2		
Annen langsiktig gjeld			
Konvertible lån	5		
Obligasjonslån	5		
Gjeld til kredittinstitusjoner	5		
Langsiktig konserngjeld	5		
Sum annen langsiktig gjeld	5		
Sum langsiktig gjeld		0	0
Kortsiktig gjeld			
Gjeld til kredittinstitusjoner	5	312 114 652	405 360 552
Betalbar skatt	2		
Sum kortsiktig gjeld		312 114 652	405 360 552
Sum gjeld		312 114 652	405 360 552
SUM EGENKAPITAL OG GJELD		829 615 441	952 367 329
POSTER UTENOM BALANSEN			
Garantistillelser	6		
Pantstillelser	6		



RSM Norge AS

Ruseløkkveien 30, 0251 Oslo
Pb 1312 Vika, 0112 Oslo
Org.nr: 982 316 588 MVA

T +47 23 11 42 00
F +47 23 11 42 01

www.rsmnorge.no

Til generalforsamlingen i Kistefos Equity Holdings AS

Uavhengig revisors beretning

Konklusjon

Vi har revidert årsregnskapet for Kistefos Equity Holdings AS som viser et underskudd på NOK 29 505 987. Årsregnskapet består av balanse per 31. desember 2024, resultatregnskap og kontantstrømpstilling for regnskapsåret avsluttet per denne datoen og noter til årsregnskapet, herunder et sammendrag av viktige regnskapsprinsipper.

Etter vår mening

- oppfyller årsregnskapet gjeldende lovkrav, og
- gir årsregnskapet et rettvisende bilde av selskapets finansielle stilling per 31. desember 2024, og av dets resultater og kontantstrømmer for regnskapsåret avsluttet per denne datoen i samsvar med regnskapslovens regler og god regnskapskikk i Norge.

Grunnlag for konklusjonen

Vi har gjennomført revisjonen i samsvar med International Standards on Auditing (ISA-ene). Våre oppgaver og plikter i henhold til disse standardene er beskrevet nedenfor under *Revisors oppgaver og plikter ved revisjonen av årsregnskapet*. Vi er uavhengige av selskapet i samsvar med kravene i relevante lover og forskrifter i Norge og International Code of Ethics for Professional Accountants (inkludert internasjonale uavhengighetsstandarder) utstedt av International Ethics Standards Board for Accountants (IESBA-reglene), og vi har overholdt våre øvrige etiske forpliktelser i samsvar med disse kravene. Innhentet revisjonsbevis er etter vår vurdering tilstrekkelig og hensiktsmessig som grunnlag for vår konklusjon.

Øvrig informasjon

Styret (ledelsen) er ansvarlig for informasjonen i årsberetningen. Øvrig informasjon omfatter informasjon i årsrapporten bortsett fra årsregnskapet og den tilhørende revisjonsberetningen. Vår konklusjon om årsregnskapet ovenfor dekker ikke informasjonen i årsberetningen.

I forbindelse med revisjonen av årsregnskapet er det vår oppgave å lese årsberetningen. Formålet er å vurdere hvorvidt det foreligger vesentlig inkonsistens mellom årsberetningen og årsregnskapet og den kunnskap vi har opparbeidet oss under revisjonen av årsregnskapet, eller hvorvidt informasjon i årsberetningen ellers fremstår som vesentlig feil. Vi har plikt til å rapportere dersom årsberetningen fremstår som vesentlig feil. Vi har ingenting å rapportere i så henseende.

Basert på kunnskapen vi har opparbeidet oss i revisjonen, mener vi at årsberetningen

- er konsistent med årsregnskapet og
- inneholder de opplysninger som skal gis i henhold til gjeldende lovkrav.

THE POWER OF BEING UNDERSTOOD ASSURANCE | TAX | CONSULTING

RSM Norge AS (organisasjonsnummer 982316588), RSM Advokatfirma AS (organisasjonsnummer 914095573),
RSM Norge Kompetanse AS (organisasjonsnummer 925107492).

RSM Norge AS er medlem av RSM-nettverket og driver under navnet RSM. RSM er foretreatingsnavnet som brukes av medlemmene i RSM-nettverket. RSM Advokatfirma AS og RSM Norge Kompetanse AS er selskaper tilknyttet RSM Norge AS.

Hvert medlem i RSM-nettverket er et selvstendig revisjons- og rådgivningsfirma med uavhengig virksomhet. RSM-nettverket er ikke selv en egen juridisk person av noen form i noen jurisdiksjon.

Penneo Dokumentnøkkel: XSMBS-JH4G4-0TJCI-3MNNW8-NCMIS-H7CW6



Revisors beretning 2024 for Kistefos Equity Holdings AS



Ledelsens ansvar for årsregnskapet

Ledelsen er ansvarlig for å utarbeide årsregnskapet og for at det gir et rettvisende bilde i samsvar med regnskapslovens regler og god regnskapsskikk i Norge. Ledelsen er også ansvarlig for slik internkontroll som den finner nødvendig for å kunne utarbeide et regnskap som ikke inneholder vesentlig feilinformasjon, verken som følge av misligheter eller utilsiktede feil.

Ved utarbeidelsen av årsregnskapet må ledelsen ta standpunkt til selskapets evne til fortsatt drift og opplyse om forhold av betydning for fortsatt drift. Forutsetningen om fortsatt drift skal legges til grunn for årsregnskapet så lenge det ikke er sannsynlig at virksomheten vil bli avviklet.

Revisors oppgaver og plikter ved revisjonen av årsregnskapet

Vårt mål er å oppnå betryggende sikkerhet for at årsregnskapet som helhet ikke inneholder vesentlig feilinformasjon, verken som følge av misligheter eller utilsiktede feil, og å avgi en revisjonsberetning som inneholder vår konklusjon. Betryggende sikkerhet er en høy grad av sikkerhet, men ingen garanti for at en revisjon utført i samsvar med ISA-ene, alltid vil avdekke vesentlig feilinformasjon. Feilinformasjon kan oppstå som følge av misligheter eller utilsiktede feil. Feilinformasjon er å anse som vesentlig dersom den enkeltvis eller samlet med rimelighet kan forventes å påvirke de økonomiske beslutningene som brukerne foretar på grunnlag av årsregnskapet.

For videre beskrivelse av revisors oppgaver og plikter vises det til:
<https://revisorforeningen.no/revisjonsberetninger>

Oslo, 3. mars 2025
RSM Norge AS

Anders Magnus Løvaas
Statsautorisert revisor
(elektronisk signert)

Penneo Dokumentnøkkel: X5MBS-JH4G4-0TJCI-3MNNW8-NCMIS-H7CW6



PENNEO

Signaturene i dette dokumentet er juridisk bindende. Dokument signert med "Penneo™ - sikker digital signatur". De signerende parter sin identitet er registrert, og er listet nedenfor.

"Med min signatur bekrefter jeg alle datoer og innholdet i dette dokument."

Løvaas, Anders Magnus

Statsautorisert revisor

På vegne av: RSM Norge AS

Serienummer: no_bankid:9578-5995-4-87811

IP: 188.95.xxx.xxx

2025-03-03 14:05:19 UTC



Penneo Dokumentnøkkel: X5MBS-JH4G4-OTJCI-3MNNW8-NCMIS-H7CW6

Dette dokumentet er signert digitalt via **Penneo.com**. De signerte dataene er validert ved hjelp av den matematiske hashverdien av det originale dokumentet. All kryptografisk bevisføring er innebygd i denne PDF-en for fremtidig validering.

Dette dokumentet er forseglest med et kvalifisert elektronisk segl ved bruk av et sertifikat og et tidsstempel fra en kvalifisert tillitstjenesteleverandør.

Slik kan du bekrefte at dokumentet er originalt

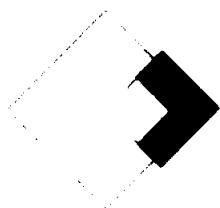
Når du åpner dokumentet i Adobe Reader, kan du se at det er sertifisert av **Penneo A/S**. Dette beviser at innholdet i dokumentet ikke har blitt endret siden tidspunktet for signeringen. Bevis for de individuelle signatørens digitale signaturer er vedlagt dokumentet.

Du kan bekrefte de kryptografiske bevisene ved hjelp av Penneos validator, <https://penneo.com/validator>, eller andre valideringsverktøy for digitale signaturer.



Årsregnskap 2024

Kistefos Equity Holdings AS



Resultatregnskap

Balanse

Noter til regnskapet

Org. nr.: 914 523 915



Kistefos Equity Holdings AS

Årsberetning 2024

Kistefos Equity Holdings AS er et heleid datterselskap av Kistefos AS. Selskapet er et investeringselskap som driver sin virksomhet fra Oslo. Selskapets eneste investering er en majoritetsandel i datterselskapet Western Bulk Chartering AS. Western Bulk er notert på Euronext Growth.

Til tross for en forbedring fra fjoråret, ble 2024 nok et skuffende år for Western Bulk. Selskapet leverte et resultat etter skatt på -2,7 MUSD i 2024, hvorav engangseffekter bidro negativt med 5,3 MUSD. Etter et sterkt første halvår, preget av høy etterspørsel etter råvarer og ineffektiviteter i verdenshandelen, var markedsutviklingen mer krevende i andre halvår. Selskapet klarte delvis å kapitalisere på de gode markedsforholdene i første halvår gjennom riktig posisjonering, men med svakere markedsforhold enn ventet i andre halvår uteble den forventede oppgangen for selskapet.

Selskapets finansieringsrisiko anses lav da selskapet i all vesentlighet er egenkapitalfinansiert. Eventuelle fremtidige finansierings – og likviditetsbehov vil dekkes av morselskapet.

For 2024 ble årsresultatet NOK -29 505 987 mot NOK 52 537 283 i 2023. Endringen skyldes hovedsakelig at selskapet ikke har mottatt utbytte fra Western Bulk i 2024. Høye rentekostnader knyttet til trekkfasiliteten selskapet har i DNB påvirker også negativt. Det har ellers vært lite aktivitet i selskapet.

Årsregnskapet gir en rettvise oversikt over utviklingen i foretaket, for resultatet i perioden og stillingen ved årsskiftet. Regnskapet er avlagt under forutsetning om fortsatt drift.

Selskapet har ingen ansatte. Styret består av 2 menn.

Virksomheten medfører verken forurensing eller utslipp som kan være til skade for det ytre miljø. Selskapet har ingen forsknings – eller utviklingsaktiviteter.


Det har ellers ikke inntrådt andre forhold etter regnskapsårets utgang som er av betydning ved bedømmelsen av selskapet.

Styret foreslår følgende disponering av årsresultatet:

Årsresultat i NOK:	-29 505 987
<u>Overført til annen EK NOK</u>	<u>29 505 987</u>
<u>Sum disponert i NOK:</u>	<u>-29 505 987</u>

Oslo, 24.02.2025

I styret for Kistefos Equity Holdings AS


Bengt Arve Rem
Styreleder


Kristian Fredrik Kværner Huseby
Styremedlem



Resultatregnskap Kistefos Equity Holdings AS

Driftsinntekter og driftskostnader	Note	2024	2023
Annen driftskostnad	1	4 405 455	4 062 508
Sum driftskostnader		4 405 455	4 062 508
Driftsresultat		-4 405 455	-4 062 508
Finansinntekter og finanskostnader			
Renteinntekt fra foretak i samme konsern		0	3 526 410
Annen renteinntekt		730	7 772
Annen finansinntekt		0	68 679 456
Rentekostnad til foretak i samme konsern		7 439	0
Annen rentekostnad		25 093 823	13 613 846
Annen finanskostnad		0	2 000 000
Resultat av finansposter		-25 100 532	56 599 791
Resultat før skattekostnad		-29 505 987	52 537 283
Arsresultat	3	-29 505 987	52 537 283
Overføringer			
Avsatt til utbytte		0	72 205 866
Avsatt til annen egenkapital		-29 505 987	-19 668 583
Sum overføringer		-29 505 987	52 537 283



Balanse
Kistefos Equity Holdings AS

Eiendeler	Note	2024	2023
Anleggsmidler			
Finansielle anleggsmidler			
Investeringer i annet foretak i samme konsern	4	575 483 538	575 483 538
Lån til foretak i samme konsern		254 119 546	376 622 009
Sum finansielle anleggsmidler		829 603 084	952 105 547
Sum anleggsmidler		829 603 084	952 105 547
Omløpsmidler			
Andre kortsiktige fordringer		0	250 000
Sum fordringer		0	250 000
Bankinnskudd, kontanter o.l.		12 357	11 782
Sum omløpsmidler		12 357	261 782
Sum eiendeler		829 615 441	952 367 329




Balanse Kistefos Equity Holdings AS

Egenkapital og gjeld	Note	2024	2023
Egenkapital			
Innskutt egenkapital			
Aksjekapital		120 000	120 000
Annen innskutt egenkapital		513 088 890	542 594 877
Sum innskutt egenkapital		513 208 890	542 714 877
Opptjent egenkapital			
Annen opptjent egenkapital		4 291 899	4 291 899
Sum opptjent egenkapital		4 291 899	4 291 899
Sum egenkapital	3	517 500 789	547 006 776
Gjeld			
Kortsiktig gjeld			
Gjeld til kredittinstitusjoner	5	312 114 652	405 360 552
Sum kortsiktig gjeld		312 114 652	405 360 552
Sum gjeld		312 114 652	405 360 552
Sum egenkapital og gjeld		829 615 441	952 367 329

Oslo, 24.02.2025

Styret i Kistefos Equity Holdings AS


Bengt Arve Rem
styreleder


Kristian Fredrik Kværner Huseby



REGNSKAPSPRINSIPPER

Årsregnskapet er satt opp i samsvar med regnskapsloven og god regnskapsskikk i Norge. Selskapet utarbeider ikke konsernregnskap da dette inngår i morselskapets konsernregnskap. Morselskapets konsernregnskap er tilgjengelig på morselskapets kontor i Dokkveien 1 i Oslo og på morselskapets hjemmeside.

De viktigste regnskapsprinsipper er beskrevet nedenfor.

Hovedregel for vurdering og klassifisering av eiendeler og gjeld

Eiendeler bestemt til varig eie eller bruk er klassifisert som anleggsmidler. Andre eiendeler er klassifisert som omløpsmidler. Fordringer som skal tilbakebetales innen et år er uansett klassifisert som omløpsmidler.

Utbytte

Utbytte på aksjer fra datterselskaper og selskaper der Kistefos Equity Holdings AS og konsernselskap har betydelig innflytelse på balansedagen og det er overveiende sannsynlig at utbytte vil bli utdelt, inntektsføres samme regnskapsår som det avsettes i det utdelende selskapet.

Fordringer

Andre fordringer oppføres til pålydende etter fradrag for avsetninger til forventet tap. Avsetninger til tap gjøres på grunnlag av individuelle vurderinger av de enkelte fordringer.

Skatter

Skatter kostnadsføres når de påløper, det vil si at skattekostnaden er knyttet til det regnskapsmessige resultat før skatt. Ved bruk av egenkapitalmetoden som vurderingsprinsipp for eierandeler i selskaper som er egne skattesubjekter, er resultatandelen allerede fratrukket skatt.

Skattekostnaden består av betalbar skatt (skatt på årets skattepliktige inntekt) og endring i netto utsatt skatt. Skattekostnaden fordeles på ordinært resultat og resultat av ekstraordinære poster i henhold til skattegrunnlaget.

Utsatt skatt i balansen beregnes på grunnlag av midlertidige forskjeller mellom regnskapsmessige og skattemessige verdier. Utsatt skatt og utsatt skattefordel er presentert netto i balansen.

Renteinntekter

Renteinntekter inntektsføres i takt med opptjeningen.

Valuta

Transaksjoner i utenlandsk valuta omregnes til kursen på transaksjonstidspunktet. Pengeposter i utenlandsk valuta omregnes til norske kroner ved å benytte balansedagens kurs. Valutakursendringer resultatføres løpende i regnskapsperioden under andre finansposter.



Note 1 - Lønnskostnader, antall ansatte, godtgjørelser m.v.

Lønnskostnader

	2024	2023
Sum	0	0

Selskapet har ingen ansatte.
Det er ikke utbetalt godtgjørelse til adm. direktør eller styre.

Selskapet er ikke pliktig til å ha obligatorisk tjenestepensjonsordning etter lov om obligatorisk tjenestepensjon.

Honorar til revisor (inkl. mva)

Lovpålagt revisjon	37 094	
Annen bistand		
Sum	37 094	



Note 2 - Skatt

Årets skattekostnad	2024	2023
Endring utsatt skatt/utsatt skattefordel	0	0
Årets skattekostnad	0	0
Skattepliktig inntekt:		
Ordinært resultat før skatt	-29 505 987	52 537 283
Utbytte WB	0	-68 679 456
3% tilbakeføring	0	2 060 384
Grunnlag betalbar skatt	-29 505 987	-14 081 790
Betalbar skatt i balansen:		
Betalbar skatt		0
Sum betalbar skatt i balansen	0	0

Utsatt skatt beregnes på grunnlag av de forskjeller som eksisterer ved utgangen av regnskapsåret mellom regnskapsmessige og skattemessige verdier.

	2024	2023	Endring
Akkumulert fremførbart underskudd	-43 587 776	-14 081 789	29 505 987
Grunnlag skatt/utsatt skattefordel	-43 587 776	-14 081 789	29 505 987
Utsatt skattefordel (22 %)	-9 589 311	-3 097 994	6 491 317

I henhold til god regnskapsskikk balanseføres ikke utsatt skattefordel.

Note 3 - Egenkapital

	Aksjekapital	Annen innskutt EK	Annen egenkapital	Udekket tap	Sum egenkapital
Pr. 31.12.2023	120 000	542 594 877	4 291 899		547 006 776
Årets resultat		-29 505 987	0		-29 505 987
Pr 31.12.2024	120 000	513 088 890	4 291 899	0	517 500 789

Selskapets aksjekapital er kr 120 000 fordelt på 300 aksjer a kr 400. Alle aksjer har like rettigheter. Selskapet er et heleid datterselskap av Kistefos AS.

I samsvar med regnskapsloven § 7-46 bekreftes det at forutsetningene om fortsatt drift er tilstede og at regnskapet er avlagt under denne forutsetning.



Note 4 - Investeringer i annet foretak i samme konsern

Investeringene er regnskapsført i selskapsregnskapet etter kostmetoden. Selskapet har følgende eierandeler i tilknyttede selskap i samme konsern:

Selskap	Eierandel	Bokført verdi	EK siste års-regnskap (tNOK)	Res siste års-regnskap (tNOK)
Western Bulk Chartering AS	68,1%	575 483 538	432 467	-29 534
Sum		575 483 538		

Note 5 - Langsiktig gjeld

	2024	2023
Gjeld til kredittinstitusjoner, DNB	312 114 652	405 360 552
Sum	312 114 652	405 360 552

Ingen del av den langsiktige gjelden forfaller senere enn fem år etter regnskapsårets slutt.

Note 6 - Pantstillelser

	2024	2023
Langsiktig gjeld til kredittinstitusjoner, DNB	-312 114 652	-405 360 552
Sum	-312 114 652	-405 360 552

Regnskapsført verdi av pantsikrede eiendeler

Innskudd på konto 1506 79 35478	1 954	4 046
Interne fordringer	254 119 546	376 622 009
Sum	254 121 500	376 626 055

Interne fordringer, aksjer i Kistefos Equity Holdings AS samt innskudd på konto 1506 79 35478 er pantsatt til fordel for selskapets gjeld til DNB. I tillegg er søsterselskapet Kistefos Eiendom AS realkausjonist med pant i 20 719 619 aksjer i Oslo Airport City AS til fordel for søsterselskapets gjeld til DNB.



2024

Kontantstrømoppstilling

	2024	2023
Kontantstrøm fra operasjonelle aktiviteter		
Resultat før skattekostnad	-29 505 987	52 537 283
Periodens betalte skatt		
Gevinst/tao/nedskrivning på aksjer og andeler	0	0
Ordinære avskrivninger		
Utbytte fra investeringer		
Endring i varelager		
Endring konsernmellomværender		
Endring i leverandørgjeld	0	-6 250
Endring i andre tidsavgrensingsposter	0	0
Netto kontantstrøm fra operasjonelle aktiviteter	-29 505 987	52 531 033
Kontantstrøm fra investeringaktiviteter		
Innbetalinger på andre lånefordringer (korts./langs)	692 502 463	806 271 512
Utbetalinger på andre lånefordringer (korts./langs)	-569 750 000	-932 954 456
Utbytte fra investeringer	0	0
Inntekt på investering i datterselskap	0	68 679 456
Innbetalinger ved salg av andre investeringer		
Utbetalinger ved kjøp av andre investeringer		
Netto kontantstrøm fra investeringaktiviteter	122 752 463	-58 003 488
Kontantstrøm fra finansieringsaktiviteter		
Innbetalinger ved opptak av ny langsiktig gjeld	-	77 542 334
Innbetalinger ved opptak av ny kortsiktig gjeld	-	-
Utbetalinger ved nedbetalinger av langsiktig gjeld	-	0
Utbetalinger ved nedbetalinger av kortsiktig gjeld	-93 245 900,00	
Endring andre tidsavgrensingsposter	0	0
Endring andre tidsavgrensingsposter		
Tilbakebetaling av egenkapital	0	0
Utbetaling av utbytte	0	-72 205 866
Innbetalinger av konsernbidrag	0	0
Utbetalinger av konsernbidrag	0	0
Netto kontantstrøm fra finansieringsaktiviteter	-93 245 900	5 336 468
Netto endring i kontanter og kontantekvivalenter	576	-135 987
Beholdning av kontanter og kontantekvivalenter 01.01.	11 782	147 769
Beholdning av kontanter og kontantekvivalenter 31.12.	12 358	11 782