



ÅRSREGNSKAPET FOR REGNSKAPSÅRET 2022 - GENERELL INFORMASJON

Enheten

Organisasjonsnummer: 988 930 938
Organisasjonsform: Aksjeselskap
Foretaksnavn: GREEN HARVEST INVEST AS
Forretningsadresse: Østre vei 94
1397 NESØYA

Regnskapsår

Årsregnskapets periode: 01.01.2022 - 31.12.2022

Konsern

Morselskap i konsern: Nei

Regnskapsregler

Regler for små foretak benyttet: Ja
Benyttet ved utarbeidelsen av årsregnskapet til selskapet: Regnskapslovens alminnelige regler

Årsregnskapet fastsatt av kompetent organ

Bekreftet av representant for selskapet: Petter Andreas Wulff
Dato for fastsettelse av årsregnskapet: 28.04.2023

Grunnlag for avgivelse

År 2022: Årsregnskapet er elektronisk innlevert
År 2021: Tall er hentet fra elektronisk innlevert årsregnskap fra 2022

Det er ikke krav til at årsregnskapet m.v. som sendes til Regnskapsregisteret er undertegnet. Kontrollen på at dette er utført ligger hos revisor/enhetens øverste organ. Sikkerheten ivaretas ved at innsender har rolle/rettighet for innsending av årsregnskapet via Altinn, og ved at det bekreftes at årsregnskapet er fastsatt av kompetent organ.

Brønnøysundregistrene, 17.07.2024



Resultatregnskap

Beløp i: NOK	Note	2022	2021
RESULTATREGNSKAP			
Inntekter			
Annen driftsinntekt		80 876	183 774 502
Sum inntekter		80 876	183 774 502
Kostnader			
Lønnskostnad	1		
Annen driftskostnad		2 847 118	131 146
Sum kostnader		2 847 118	131 146
Driftsresultat		-2 766 243	183 643 356
Finansinntekter og finanskostnader			
Annen renteinntekt		2 291 240	16 484
Annen finansinntekt	4	2 638 626	12 496 522
Sum finansinntekter		4 929 866	12 513 006
Nedskrivning av andre finansielle anleggsmidler		1 153 117	
Annen finanskostnad	4	2 343	
Sum finanskostnader		1 155 460	
Netto finans		3 774 407	12 513 006
Ordinært resultat før skattekostnad		1 008 164	196 156 362
Skattekostnad på resultat	2	22 907	
Ordinært resultat etter skattekostnad		985 257	196 156 362
Årsresultat	5	985 257	196 156 362
Årsresultat etter minoritetsinteresser		985 257	196 156 362
Totalresultat		985 257	196 156 362
Overføringer og disponeringer			
Ordinært utbytte			15 000 000
Tilleggsutbytte		600 000	2 000 000



Resultatregnskap

Beløp i: NOK	Note	2022	2021
Avsatt til annen egenkapital		385 257	179 156 362
Sum overføringer og disponeringer		985 257	196 156 362



Balanse

Beløp i: NOK	Note	2022	2021
BALANSE - EIENDELER			
Anleggsmidler			
Immaterielle eiendeler			
Utsatt skattefordel	2		
Finansielle anleggsmidler			
Investering i datterselskap	3		
Investering i annet foretak i samme konsern	3		
Investeringer i tilknyttet selskap	3		
Investeringer i aksjer og andeler	3	26 345 963	19 141 081
Obligasjoner	3		
Andre langsiktige fordringer	3		
Sum finansielle anleggsmidler		26 345 963	19 141 081
Sum anleggsmidler		26 345 963	19 141 081
Omløpsmidler			
Varer			
Fordringer			
Andre kortsiktige fordringer		397 070	270 000
Sum fordringer		397 070	270 000
Investeringer			
Markedsbaserte aksjer	4	163 868 466	4 030 591
Markedsbaserte obligasjoner	4		
Andre markedsbaserte finansielle instrumenter	4		
Sum investeringer		163 868 466	4 030 591
Bankinnskudd, kontanter og lignende			
Bankinnskudd, kontanter o.l.		2 702 110	184 350 423
Sum bankinnskudd, kontanter og lignende		2 702 110	184 350 423
Sum omløpsmidler		166 967 645	188 651 014
SUM EIENDELER		193 313 609	207 792 095



Balanse

Beløp i: NOK	Note	2022	2021
BALANSE - EGENKAPITAL OG GJELD			
Egenkapital			
Innskutt egenkapital			
Aksjekapital		174 510	174 510
Overkurs		4 000	4 000
Sum innskutt egenkapital		178 510	178 510
Opptjent egenkapital			
Annen egenkapital		192 598 842	192 213 585
Sum opptjent egenkapital		192 598 842	192 213 585
Sum egenkapital	5	192 777 352	192 392 095
Gjeld			
Langsiktig gjeld			
Utsatt skatt	2		
Annen langsiktig gjeld			
Sum langsiktig gjeld		0	0
Kortsiktig gjeld			
Betalbar skatt	2		
Utbytte			15 000 000
Annen kortsiktig gjeld		536 257	400 000
Sum kortsiktig gjeld		536 257	15 400 000
Sum gjeld		536 257	15 400 000
SUM EGENKAPITAL OG GJELD		193 313 609	207 792 095



Brønnøysundregistrene

ÅRSREGNSKAP FOR REGNSKAPSÅRET 2022 - GENERELL INFORMASJON

Journalnummer: 2023 394656

Enheten

Organisasjonsnummer: 988 930 938
Organisasjonsform: Aksjeselskap
Foretaksnavn: GREEN HARVEST INVEST AS
Forretningsadresse: Østre vei 94
1397 NESØYA

Regnskapsår

Årsregnskapets periode: 01.01.2022 - 31.12.2022

Konsern

Morselskap i konsern: Nei

Regnskapsregler

Regler for små foretak benyttet: Ja
Benyttet ved utarbeidelsen av
årsregnskapet til selskapet: Regnskapslovens alminnelige regler

Årsregnskapet fastsatt av kompetent organ

Bekreftet av representant for selskapet: Petter Andreas Wulff
Dato for fastsettelse av årsregnskapet: 28.04.2023

Revisjon

Årsregnskapet er utarbeidet av ekstern
autorisert regnskapsfører: Ja
Ekstern autorisert regnskapsfører har i
løpet av regnskapsåret bistått ved den
løpende regnskapsføringen eller utført
andre tjenester for selskapet enn å
utarbeide årsregnskapet: Ja

Grunnlag for avgivelse

År 2022: Årsregnskap er elektronisk innlevert.
År 2021: Tall er hentet fra elektronisk innlevert årsregnskap fra 2022.

Det er ikke krav til at årsregnskapet m.v. som sendes til Regnskapsregisteret er undertegnet. Kontrollen på at dette er utført ligger hos revisor/enhetens øverste organ. Sikkerheten ivaretas ved at innsender har rolle/rettighet for innsending av årsregnskapet via Altinn, og ved at det bekreftes at årsregnskapet er fastsatt av kompetent organ.

Brønnøysundregistrene, 22.05.2023

Brønnøysundregistrene
Postadresse: Postboks 900, 8910 Brønnøysund
Telefon: 75 00 75 00
E-post: firmapost@brreg.no Internett: www.brreg.no
Organisasjonsnummer: 974 760 673



Organisasjonsnr: 988 930 938
GREEN HARVEST INVEST AS

RESULTATREGNSKAP

Beløp i: NOK	Note	2022	2021
RESULTATREGNSKAP			
Inntekter			
Annen driftsinntekt		80 876	183 774 502
Sum inntekter		80 876	183 774 502
Kostnader			
Lønnskostnad	1		
Annen driftskostnad		2 847 118	131 146
Sum kostnader		2 847 118	131 146
Driftsresultat		-2 766 243	183 643 356
Finansinntekter og finanskostnader			
Annen renteinntekt		2 291 240	16 484
Annen finansinntekt	4	2 638 626	12 496 522
Sum finansinntekter		4 929 866	12 513 006
Nedskrivning av andre finansielle anleggsmidler		1 153 117	
Annen finanskostnad	4	2 343	
Sum finanskostnader		1 155 460	
Netto finans		3 774 407	12 513 006
Ordinært resultat før skattekostnad			
Skattekostnad på resultat	2	1 008 164	196 156 362
Ordinært resultat etter skattekostnad		985 257	196 156 362
Årsresultat	5	985 257	196 156 362
Årsresultat etter minoritetsinteresser		985 257	196 156 362
Totalresultat		985 257	196 156 362
Overføringer og disponeringer			
Ordinært utbytte			15 000 000
Tilleggsutbytte		600 000	2 000 000
Avsatt til annen egenkapital		385 257	179 156 362
Sum overføringer og disponeringer		985 257	196 156 362



Organisasjonsnr: 988 930 938
GREEN HARVEST INVEST AS

BALANSE

Beløp i: NOK	Note	2022	2021
BALANSE - EIENDELER			
Anleggsmidler			
Immaterielle eiendeler			
Utsatt skattefordel	2		
Finansielle anleggsmidler			
Investering i datterselskap	3		
Investering i annet foretak i samme konsern	3		
Investeringer i tilknyttet selskap	3		
Investeringer i aksjer og andeler	3	26 345 963	19 141 081
Obligasjoner	3		
Andre langsiktige fordringer	3		
Sum finansielle anleggsmidler		26 345 963	19 141 081
Sum anleggsmidler		26 345 963	19 141 081
Omløpsmidler			
Varer			
Fordringer			
Andre kortsiktige fordringer		397 070	270 000
Sum fordringer		397 070	270 000
Investeringer			
Markedsbaserte aksjer	4	163 868 466	4 030 591
Markedsbaserte obligasjoner	4		
Andre markedsbaserte finansielle instrumenter	4		
Sum investeringer		163 868 466	4 030 591
Bankinnskudd, kontanter og lignende			
Bankinnskudd, kontanter o. l.		2 702 110	184 350 423
Sum bankinnskudd, kontanter og lignende		2 702 110	184 350 423
Sum omløpsmidler		166 967 645	188 651 014
SUM EIENDELER		193 313 609	207 792 095
BALANSE - EGENKAPITAL OG GJELD			



Egenkapital			
Innskutt egenkapital			
Aksjekapital		174 510	174 510
Overkurs		4 000	4 000
Sum innskutt egenkapital		178 510	178 510
Opptjent egenkapital			
Annen egenkapital		192 598 842	192 213 585
Sum opptjent egenkapital		192 598 842	192 213 585
Sum egenkapital	5	192 777 352	192 392 095
Gjeld			
Langsiktig gjeld			
Utsatt skatt	2		
Annen langsiktig gjeld			
Sum langsiktig gjeld		0	0
Kortsiktig gjeld			
Betalbar skatt	2		
Utbytte			15 000 000
Annen kortsiktig gjeld		536 257	400 000
Sum kortsiktig gjeld		536 257	15 400 000
Sum gjeld		536 257	15 400 000
SUM EGENKAPITAL OG GJELD		193 313 609	207 792 095



Organisasjonsnr: 988 930 938
GREEN HARVEST INVEST AS

NOTEOPPLYSNINGER - SELSKAP - alle poster oppgitt i hele tall

Note

1

Antall årsverk i regnskapsåret
0.00

Sum Beløp

Balanseført verdi 31.12. Varige driftsmidler Immaterielle eiend.

Konsernregnskap

Morselskapet sitt navn

Forretningskontor for morselskapet

Begrunnelse for at datterselskap er utelatt fra konsolideringen

Samlet beløp - tilknyttet selskap Årets Fjorårets

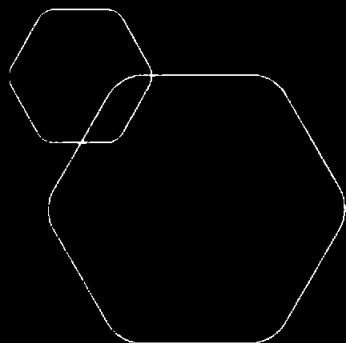
Samlet beløp - foretak i samme konsern Årets Fjorårets

Samlet beløp - foretak i samme konsern Årets Fjorårets

Samlet beløp - felles kontrollert virksomhet Årets Fjorårets

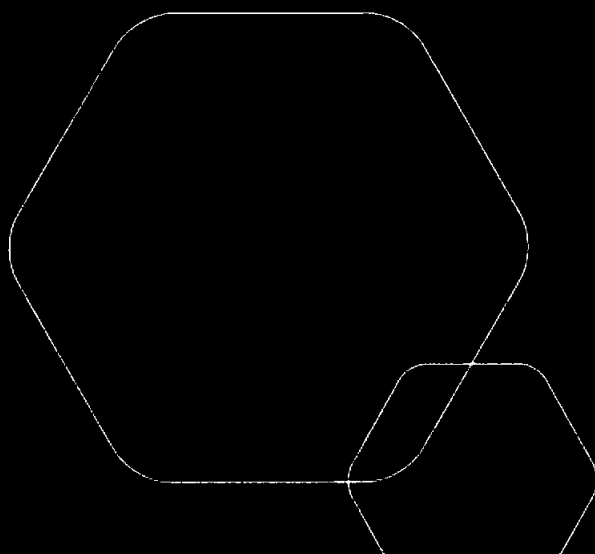
Pantstillelse Beløp

Beholdning av egne aksjer Antall Pålydende Andel av aksjek.



Årsregnskap 2022 Green Harvest Invest AS

Resultatregnskap
Balanse
Noter til regnskapet



Org.nr.: 988 930 938



RESULTATREGNSKAP

GREEN HARVEST INVEST AS

DRIFTSINNEKTER OG DRIFTSKOSTNADER	Note	2022	2021
Annen driftsinntekt		80 876	183 774 502
Sum driftsinntekter		80 876	183 774 502
Annen driftskostnad		2 847 118	131 146
Sum driftskostnader		2 847 118	131 146
Driftsresultat		-2 766 243	183 643 356
FINANSINNEKTER OG FINANSKOSTNADER			
Annen renteinntekt		2 291 240	16 484
Annen finansinntekt	4	2 638 626	12 496 522
Nedskrivning av andre finansielle anleggsmidler		1 153 117	0
Annen finanskostnad	4	2 343	0
Resultat av finansposter		3 774 407	12 513 006
Resultat før skattekostnad		1 008 164	196 156 362
Skattekostnad på resultat	2	22 907	0
Resultat		985 257	196 156 362
EKSTRAORDINÆRE INNEKTER OG KOSTNADER			
Årsresultat	5	985 257	196 156 362
OVERFØRINGER			
Avsatt til utbytte		0	15 000 000
Tilleggsutbytte		600 000	2 000 000
Avsatt til annen egenkapital		385 257	179 156 362
Sum overføringer		985 257	196 156 362



BALANSE

GREEN HARVEST INVEST AS

EIENDELER	Note	2022	2021
ANLEGGSMIDLER			
FINANSIELLE ANLEGGSMIDLER			
Investeringer i aksjer og andeler	3	26 345 963	19 141 081
Sum finansielle anleggsmidler		26 345 963	19 141 081
Sum anleggsmidler		26 345 963	19 141 081
OMLØPSMIDLER			
FORDRINGER			
Andre kortsiktige fordringer		397 070	270 000
Sum fordringer		397 070	270 000
INVESTERINGER			
Markedsbaserte verdipapirer	4	163 868 466	4 030 591
Sum investeringer		163 868 466	4 030 591
Bankinnskudd, kontanter o.l.		2 702 110	184 350 423
Sum omløpsmidler		166 967 645	188 651 014
Sum eiendeler		193 313 609	207 792 095




BALANSE

GREEN HARVEST INVEST AS

EGENKAPITAL OG GJELD	Note	2022	2021
EGENKAPITAL			
INNSKUTT EGENKAPITAL			
Aksjekapital		174 510	174 510
Overkurs		4 000	4 000
Sum innskutt egenkapital		178 510	178 510
OPPTJENT EGENKAPITAL			
Annen egenkapital		192 598 842	192 213 585
Sum opptjent egenkapital		192 598 842	192 213 585
Sum egenkapital	5	192 777 352	192 392 095
GJELD			
AVSETNING FOR FORPLIKTELSER			
KORTSIKTIG GJELD			
Utbytte		0	15 000 000
Annen kortsiktig gjeld		536 257	400 000
Sum kortsiktig gjeld		536 257	15 400 000
Sum gjeld		536 257	15 400 000
Sum egenkapital og gjeld		193 313 609	207 792 095

Nesøya, 28.04.2023
Styret i Green Harvest Invest AS


Petter Andreas Wulff
styreleder



GREEN HARVEST INVEST AS

988 930 938

Regnskapsprinsipper

Årsregnskapet er satt opp i samsvar med regnskapsloven og NRS 8 - God regnskapsskikk for små foretak.

DRIFTSINNTEKTER

Inntektsføring ved salg av varer skjer på leveringstidspunktet. Tjenester inntektsføres etter hvert som de leveres.

SKATT

Skattekostnaden i resultatregnskapet omfatter både periodens betalbare skatt og endring i utsatt skatt. Utsatt skatt er beregnet med 22 % på grunnlag av de midlertidige forskjeller som eksisterer mellom regnskapsmessige og skattemessige verdier, samt ligningsmessig underskudd til fremføring ved utgangen av regnskapsåret. Skatteøkende og skattereduserende midlertidige forskjeller som reverserer eller kan reverseres i samme periode er utlignet og nettoført.

KLASSIFISERING OG VURDERING AV OMLØPSMIDLER

Omløpsmidler og kortsiktig gjeld omfatter normalt poster som forfaller til betaling innen ett år etter balansedagen, samt poster som knytter seg til varekretsløpet. Omløpsmidler vurderes til laveste verdi av anskaffelseskost og virkelig verdi.

FORDRINGER

Kundefordringer og andre fordringer oppføres til pålydende etter fradrag for avsetning til forventet tap. Avsetning til tap gjøres på grunnlag av en individuell vurdering av de enkelte fordringene.

Note 1 Lønnskostnader

Green Harvest Invest AS har ikke hatt lønns- eller personalkostnader i 2022 og det foreligger heller ingen slike forpliktelser.

Note 2 Skatt

Årets skattekostnad	2022	2021
Resultatført skatt på ordinært resultat:		
Betalbar skatt	22 907	0
Endring i utsatt skattefordel	0	0
Skattekostnad ordinært resultat	22 907	0
Skattepliktig inntekt:		
Resultat før skatt	1 008 164	196 156 362
Permanente forskjeller	-1 379 049	-195 799 412
Endring i midlertidige forskjeller	-50 000	50 000
Anvendelse av fremførbart underskudd	0	-406 950
Skattepliktig inntekt	-420 886	0
Betalbar skatt i balansen:		
Betalbar skatt på årets resultat	0	0
Sum betalbar skatt i balansen	0	0

GREEN HARVEST INVEST AS

SIDE 5

**GREEN HARVEST INVEST AS**

988 930 938

Skatteeffekten av midlertidige forskjeller og underskudd til fremføring som har gitt opphav til utsatt skatt og utsatte skattefordeler, spesifisert på typer av midlertidige forskjeller

	2022	2021	Endring
Fordringer	0	-50 000	-50 000
Sum	0	-50 000	-50 000
Akkumulert fremførbart underskudd	-561 268	-140 382	420 886
Inngår ikke i beregningen av utsatt skatt	561 268	190 382	-370 886
Utsatt skattefordel (22 %)	0	0	0

I henhold til God regnskapsskikk for små foretak balanseføres ikke utsatt skattefordel.

Note 3 Langsiktige verdipapirer

	Anskaffelses kost	Balanseført verdi
Anleggsmidler	27 499 081	27 499 081

Det er valgt å sette markedsverdi til anskaffelseskost som følge av manglende observerbare markedsverdier. Det er ingen indikasjon på nedskrivning av aksjene utover foretatt nedskrivning.

Note 4 Markedsbaserte verdipapirer

	Anskaffelses kost	Markeds verdi	Balanseført verdi
Omløpsmidler	163 868 466	164 664 516	163 868 466

Note 5 Egenkapital

	Aksjekapital	Overkurs	Annen egenkapital	Sum egenkapital
Pr. 31.12.2021	174 510	4 000	192 213 585	192 392 095
Årets resultat			985 257	985 257
Utbetalt tilleggsutbytte			-600 000	-600 000
Pr 31.12.2022	174 510	4 000	192 598 842	192 777 352



INSIGNIS

Til generalforsamlingen i GREEN HARVEST INVEST AS

Uavhengig revisors beretning

Konklusjon

Vi har revidert GREEN HARVEST INVEST AS sitt årsregnskap som viser et overskudd på kr. 985.257,-. Årsregnskapet består av balanse per 31. desember 2022, resultatregnskap for regnskapsåret avsluttet per denne datoen og noter til årsregnskapet, herunder et sammendrag av viktige regnskapsprinsipper.

Etter vår mening

- oppfyller årsregnskapet gjeldende lovkrav, og
- gir årsregnskapet et rettviseende bilde av selskapets finansielle stilling per 31. desember 2022 og av dets resultat for regnskapsåret avsluttet per denne datoen i samsvar med regnskapslovens regler og god regnskapskikk i Norge.

Grunnlag for konklusjonen

Vi har gjennomført revisjonen i samsvar med de internasjonale revisjonsstandardene International Standards on Auditing (ISA-ene). Våre oppgaver og plikter i henhold til disse standardene er beskrevet nedenfor under "Revisors oppgaver og plikter ved revisjonen av årsregnskapet". Vi er uavhengige av selskapet slik det kreves i lov, forskrift og International Code of Ethics for Professional Accountants (inkludert internasjonale uavhengighetsstandarder) utstedt av the International Ethics Standards Board for Accountants (IESBA-reglene), og vi har overholdt våre øvrige etiske forpliktelser i samsvar med disse kravene. Innhentet revisjonsbevis er etter vår vurdering tilstrekkelig og hensiktsmessig som grunnlag for vår konklusjon.

Ledelsens ansvar for årsregnskapet

Ledelsen (styret og daglig leder) er ansvarlig for å utarbeide årsregnskapet og for at det gir et rettviseende bilde i samsvar med regnskapslovens regler og god regnskapskikk i Norge. Ledelsen er også ansvarlig for slik intern kontroll som den finner nødvendig for å kunne utarbeide et årsregnskap som ikke inneholder vesentlig feilinformasjon, verken som følge av misligheter eller utilsiktede feil.

Ved utarbeidelsen av årsregnskapet må ledelsen ta standpunkt til selskapets evne til fortsatt drift og opplyse om forhold av betydning for fortsatt drift. Forutsetningen om fortsatt drift skal legges til grunn for årsregnskapet så lenge det ikke er sannsynlig at virksomheten vil bli avvirket.

Revisors oppgaver og plikter ved revisjonen av årsregnskapet

Vårt mål er å oppnå betryggende sikkerhet for at årsregnskapet som helhet ikke inneholder vesentlig feilinformasjon, verken som følge av misligheter eller utilsiktede feil, og å avgi en revisjonsberetning som inneholder vår konklusjon. Betryggende sikkerhet er en høy grad av sikkerhet, men ingen garanti for at en revisjon utført i samsvar med ISA-ene, alltid vil avdekke vesentlig feilinformasjon som eksisterer. Feilinformasjon kan oppstå som følge av misligheter eller utilsiktede feil. Feilinformasjon blir vurdert som vesentlig dersom den enkeltvis eller samlet med rimelighet kan forventes å påvirke økonomiske beslutninger som brukerne foretar basert på årsregnskapet.

INSIGNIS AS

Besøksadresse: Sandakerveien 138, 0484 Oslo
Postadresse: Postboks 4618, Nydalen, 0421 Oslo
Org.nr. 917 835 810 MVA, Foretaksregisteret

www.insignis.no



INSIGNIS

For videre beskrivelse av revisors oppgaver og plikter vises det til:
<https://revisorforeningen.no/revisjonsberetninger>

Oslo, 28. april 2023
Insignis AS

Erik A. Bell
statsautorisert revisor