



## ÅRSREGNSKAPET FOR REGNSKAPSÅRET 2022 - GENERELL INFORMASJON

### Enheten

Organisasjonsnummer:	928 907 619
Organisasjonsform:	Aksjeselskap
Foretaksnavn:	ITAB INDUSTRIER AS
Forretningsadresse:	Teglverksveien 85 7105 STADSBYGD

### Regnskapsår

Årsregnskapets periode:	01.01.2022 - 31.12.2022
-------------------------	-------------------------

### Konsern

Morselskap i konsern:	Nei
-----------------------	-----

### Regnskapsregler

Regler for små foretak benyttet:	Nei
Benyttet ved utarbeidelsen av årsregnskapet til selskapet:	Regnskapslovens alminnelige regler

### Årsregnskapet fastsatt av kompetent organ

Bekreftet av representant for selskapet:	Robert Selbekk
Dato for fastsettelse av årsregnskapet:	30.06.2023

### Grunnlag for avgivelse

År 2022: Årsregnskapet er elektronisk innlevert  
År 2021: Tall er hentet fra elektronisk innlevert årsregnskap fra 2022

*Det er ikke krav til at årsregnskapet m.v. som sendes til Regnskapsregisteret er undertegnet. Kontrollen på at dette er utført ligger hos revisor/enhetens øverste organ. Sikkerheten ivaretas ved at innsender har rolle/rettighet for innsending av årsregnskapet via Altinn, og ved at det bekreftes at årsregnskapet er fastsatt av kompetent organ.*

Brønnøysundregistrene, 11.07.2024



### Resultatregnskap

Beløp i: NOK	Note	2022	2021
<b>RESULTATREGNSKAP</b>			
<b>Inntekter</b>			
Salgsinntekt		189 716 747	226 460 869
<b>Sum inntekter</b>		<b>189 716 747</b>	<b>226 460 869</b>
<b>Kostnader</b>			
Varekostnad		91 184 588	103 936 793
Lønnskostnad		71 742 409	79 197 073
Avskrivning		7 975 317	7 376 270
Annen driftskostnad		15 641 796	15 650 246
<b>Sum kostnader</b>		<b>186 544 110</b>	<b>206 160 382</b>
<b>Driftsresultat</b>		<b>3 172 637</b>	<b>20 300 487</b>
<b>Finansinntekter og finanskostnader</b>			
Annen renteinntekt		88 431	7 568
Annen finansinntekt		877 974	1 037 522
<b>Sum finansinntekter</b>		<b>966 405</b>	<b>1 045 090</b>
Rentekostnad til foretak i samme konsern		1 258 635	1 474 385
Annen rentekostnad		2 816	66 963
Annen finanskostnad		1 092 931	644 247
<b>Sum finanskostnader</b>		<b>2 354 382</b>	<b>2 185 595</b>
<b>Netto finans</b>		<b>-1 387 977</b>	<b>-1 140 505</b>
<b>Ordinært resultat før skattekostnad</b>		<b>1 784 660</b>	<b>19 159 982</b>
Skattekostnad		414 205	4 228 750
<b>Ordinært resultat etter skattekostnad</b>		<b>1 370 455</b>	<b>14 931 232</b>
<b>Årsresultat</b>		<b>1 370 455</b>	<b>14 931 232</b>
<b>Overføringer og disponeringer</b>			
Overføring til/fra annen egenkapital		-1 370 455	-14 931 232
<b>Sum overføringer og disponeringer</b>		<b>-1 370 455</b>	<b>-14 931 232</b>



### Balanse

Beløp i: NOK	Note	2022	2021
<b>BALANSE - EIENDELER</b>			
<b>Anleggsmidler</b>			
<b>Immaterielle eiendeler</b>			
Sum immaterielle eiendeler		0	
<b>Varige driftsmidler</b>			
Tomter, bygninger og annen fast eiendom	1,5	37 367 552	37 059 741
Driftsløsøre, inventar, verktøy, kontormaskiner	1,5	28 412 961	28 495 980
Sum varige driftsmidler		65 780 513	65 555 721
Sum anleggsmidler		65 780 513	65 555 721
<b>Omløpsmidler</b>			
<b>Varer</b>			
Varer	1,7	44 322 860	45 112 836
Sum varer		44 322 860	45 112 836
<b>Fordringer</b>			
Kundefordringer	1,8	18 706 171	16 154 239
Andre fordringer		3 446 386	64 328
Sum fordringer		22 152 557	16 218 567
<b>Bankinnskudd, kontanter og lignende</b>			
Bankinnskudd, kontanter og lignende	1,9	2 281 363	2 729 959
Sum bankinnskudd, kontanter og lignende		2 281 363	2 729 959
Sum omløpsmidler		68 756 780	64 061 362
<b>SUM EIENDELER</b>		<b>134 537 293</b>	<b>129 617 083</b>
<b>BALANSE - EGENKAPITAL OG GJELD</b>			
<b>Egenkapital</b>			
<b>Innskutt egenkapital</b>			
Aksjekapital	10	150 000	150 000



### Balanse

<b>Beløp i: NOK</b>	<b>Note</b>	<b>2022</b>	<b>2021</b>
<b>Sum innskutt egenkapital</b>		<b>150 000</b>	<b>150 000</b>
<b>Opptjent egenkapital</b>			
Annen egenkapital	11	50 643 631	49 273 177
<b>Sum opptjent egenkapital</b>		<b>50 643 631</b>	<b>49 273 177</b>
<b>Sum egenkapital</b>		<b>50 793 631</b>	<b>49 423 177</b>
<b>Gjeld</b>			
<b>Langsiktig gjeld</b>			
Utsatt skatt	6	3 209 639	3 476 341
<b>Sum avsetninger for forpliktelser</b>		<b>3 209 639</b>	<b>3 476 341</b>
<b>Annen langsiktig gjeld</b>			
Langsiktig konserngjeld	8	51 000 000	31 000 000
<b>Sum annen langsiktig gjeld</b>		<b>51 000 000</b>	<b>31 000 000</b>
<b>Sum langsiktig gjeld</b>		<b>54 209 639</b>	<b>34 476 341</b>
<b>Kortsiktig gjeld</b>			
Gjeld til kredittinstitusjoner	8,13	5 778 265	8 235 908
Leverandørgjeld	8,12	5 343 621	16 530 516
Betalbar skatt	6	680 907	3 912 014
Skyldige offentlige avgifter		8 625 184	8 100 896
Annen kortsiktig gjeld		9 106 046	8 938 231
<b>Sum kortsiktig gjeld</b>		<b>29 534 023</b>	<b>45 717 565</b>
<b>Sum gjeld</b>		<b>83 743 662</b>	<b>80 193 906</b>
<b>SUM EGENKAPITAL OG GJELD</b>		<b>134 537 293</b>	<b>129 617 083</b>



## Brønnøysundregistrene

### ÅRSREGNSKAP FOR REGNSKAPSÅRET 2022 - GENERELL INFORMASJON

Journalnummer: 2023 562508

#### Enheten

Organisasjonsnummer: 928 907 619  
Organisasjonsform: Aksjeselskap  
Foretaksnavn: ITAB INDUSTRIER AS  
Forretningsadresse: Teglværksveien 85  
7105 STADSBYGD

#### Regnskapsår

Årsregnskapets periode: 01.01.2022 - 31.12.2022

#### Konsern

Morselskap i konsern: Nei

#### Regnskapsregler

Regler for små foretak benyttet: Nei  
Benyttet ved utarbeidelsen av årsregnskapet til selskapet: Regnskapslovens alminnelige regler

#### Årsregnskapet fastsatt av kompetent organ

Bekreftet av representant for selskapet: Robert Selbekk  
Dato for fastsettelse av årsregnskapet: 30.06.2023

#### Grunnlag for avgivelse

År 2022: Årsregnskap er elektronisk innlevert.  
År 2021: Tall er hentet fra elektronisk innlevert årsregnskap fra 2022.

*Det er ikke krav til at årsregnskapet m.v. som sendes til Regnskapsregisteret er undertegnet. Kontrollen på at dette er utført ligger hos revisor/enhetens øverste organ. Sikkerheten ivaretas ved at innsender har rolle/rettighet for innsending av årsregnskapet via Altinn, og ved at det bekreftes at årsregnskapet er fastsatt av kompetent organ.*

Brønnøysundregistrene, 08.07.2023



Organisasjonsnr: 928 907 619  
ITAB INDUSTRIER AS

## RESULTATREGNSKAP

<b>Beløp i: NOK</b>	<b>Note</b>	<b>2022</b>	<b>2021</b>
<b>RESULTATREGNSKAP</b>			
<b>Inntekter</b>			
Salgsinntekt		189 716 747	226 460 869
<b>Sum inntekter</b>		<b>189 716 747</b>	<b>226 460 869</b>
<b>Kostnader</b>			
Varekostnad		91 184 588	103 936 793
Lønnskostnad		71 742 409	79 197 073
Avskrivning		7 975 317	7 376 270
Annen driftskostnad		15 641 796	15 650 246
<b>Sum kostnader</b>		<b>186 544 110</b>	<b>206 160 382</b>
<b>Driftsresultat</b>		<b>3 172 637</b>	<b>20 300 487</b>
<b>Finansinntekter og finanskostnader</b>			
Annen renteinntekt		88 431	7 568
Annen finansinntekt		877 974	1 037 522
<b>Sum finansinntekter</b>		<b>966 405</b>	<b>1 045 090</b>
Rentekostnad til foretak i samme konsern		1 258 635	1 474 385
Annen rentekostnad		2 816	66 963
Annen finanskostnad		1 092 931	644 247
<b>Sum finanskostnader</b>		<b>2 354 382</b>	<b>2 185 595</b>
<b>Netto finans</b>		<b>-1 387 977</b>	<b>-1 140 505</b>
<b>Ordinært resultat før skattekostnad</b>			
Skattekostnad		1 784 660	19 159 982
<b>Ordinært resultat etter skattekostnad</b>		<b>414 205</b>	<b>4 228 750</b>
<b>Årsresultat</b>		<b>1 370 455</b>	<b>14 931 232</b>
<b>Overføringer og disponeringer</b>			
Overføring til/fra annen egenkapital		-1 370 455	-14 931 232
<b>Sum overføringer og disponeringer</b>		<b>-1 370 455</b>	<b>-14 931 232</b>



Organisasjonsnr: 928 907 619  
ITAB INDUSTRIER AS

## BALANSE

Beløp i: NOK	Note	2022	2021
--------------	------	------	------

### BALANSE - EIENDELER

<b>Anleggsmidler</b>			
<b>Immaterielle eiendeler</b>			
Sum immaterielle eiendeler		0	
<b>Varige driftsmidler</b>			
Tomter, bygninger og annen fast eiendom			
	1,5	37 367 552	37 059 741
Driftsløsøre, inventar, verktøy, kontormaskiner			
	1,5	28 412 961	28 495 980
Sum varige driftsmidler		65 780 513	65 555 721
Sum anleggsmidler		65 780 513	65 555 721
<b>Omløpsmidler</b>			
<b>Varer</b>			
Varer			
	1,7	44 322 860	45 112 836
Sum varer		44 322 860	45 112 836
<b>Fordringer</b>			
Kundefordringer			
	1,8	18 706 171	16 154 239
Andre fordringer			
		3 446 386	64 328
Sum fordringer		22 152 557	16 218 567
<b>Bankinnskudd, kontanter og lignende</b>			
Bankinnskudd, kontanter og lignende			
	1,9	2 281 363	2 729 959
Sum bankinnskudd, kontanter og lignende		2 281 363	2 729 959
Sum omløpsmidler		68 756 780	64 061 362
SUM EIENDELER		134 537 293	129 617 083

### BALANSE - EGENKAPITAL OG GJELD

<b>Egenkapital</b>			
<b>Innskutt egenkapital</b>			
Aksjekapital			
	10	150 000	150 000
Sum innskutt egenkapital		150 000	150 000
<b>Opptjent egenkapital</b>			
Annen egenkapital			
	11	50 643 631	49 273 177
Sum opptjent egenkapital		50 643 631	49 273 177
Sum egenkapital		50 793 631	49 423 177



<b>Gjeld</b>			
<b>Langsiktig gjeld</b>			
Utsatt skatt	6	3 209 639	3 476 341
<b>Sum avsetninger for forpliktelses</b>		<b>3 209 639</b>	<b>3 476 341</b>
<b>Annen langsiktig gjeld</b>			
Langsiktig konserngjeld	8	51 000 000	31 000 000
<b>Sum annen langsiktig gjeld</b>		<b>51 000 000</b>	<b>31 000 000</b>
<b>Sum langsiktig gjeld</b>		<b>54 209 639</b>	<b>34 476 341</b>
<b>Kortsiktig gjeld</b>			
Gjeld til			
kredittinstitusjoner	8,13	5 778 265	8 235 908
Leverandørgjeld	8,12	5 343 621	16 530 516
Betalbar skatt	6	680 907	3 912 014
Skyldige offentlige avgifter		8 625 184	8 100 896
Annen kortsiktig gjeld		9 106 046	8 938 231
<b>Sum kortsiktig gjeld</b>		<b>29 534 023</b>	<b>45 717 565</b>
<b>Sum gjeld</b>		<b>83 743 662</b>	<b>80 193 906</b>
<b>SUM EGENKAPITAL OG GJELD</b>		<b>134 537 293</b>	<b>129 617 083</b>



Organisasjonsnr: 928 907 619  
ITAB INDUSTRIER AS

NOTEOPPLYSNINGER - SELSKAP - alle poster oppgitt i hele tall

Note  
1

**Regnskapsprinsipper**  
Årsregnskapet er satt opp etter regnskapslovens alminnelige regler.

Note  
10

**Antall aksjer og aksjeeiere**

<u>Aksjeklasse</u>	<u>Ant. aksjer</u>	<u>Pålydende</u>	<u>Bokført verdi</u>
Ordinære aksjer	150.00	1000.00	150000.00

<u>Aksjeeiere - fritekst</u>	<u>Antall</u>	<u>Eierandel</u>	<u>Aksjeklasse</u>
Itab Shop Concept AS	150.00	100.00%	Ordinære aksjer

<u>Sum</u>	<u>Sum antall</u>	<u>Sum eierandel</u>	
	150.00	100.00%	

Note  
3

**Lønn og ytelser**

<u>Lønn</u>	<u>Årets</u>	<u>Fjorårets</u>
	59677377.00	64836546.00

<u>Arbeids giveravgift</u>	<u>Årets</u>	<u>Fjorårets</u>
	6598751.00	9354505.00

<u>Pensjonskostnader</u>	<u>Årets</u>	<u>Fjorårets</u>
	4098372.00	3951934.00

<u>Andre ytelser</u>	<u>Årets</u>	<u>Fjorårets</u>
	1367909.00	1054088.00

<u>Sum lønnskostnader</u>	<u>Årets</u>	<u>Fjorårets</u>
	71742409.00	79197073.00

106 årsverk på i snitt 111 ansatte.

Note  
3

**Ytelser til ledende personer**



## Ytelser til daglig leder

<u>Ytelser</u>	<u>Lønn</u>	<u>Pensj.forpl.</u>	<u>Andre godtgj.</u>
	1725723.00	88719.00	148425.00

Det er ikke utbetalt honorar til styret.

## Note

3

## Ytelser til revisjon

<u>Revisjon</u>	<u>Årets</u>	<u>Fjorårets</u>
	98550.00	100954.00
<u>Andre tjenester</u>	<u>Årets</u>	<u>Fjorårets</u>
	12015.00	30986.00
<u>Sum godtgjørelse til revisor</u>	<u>Årets</u>	<u>Fjorårets</u>
	110565.00	131940.00

## Note

3

## Antall årsverk i regnskapsåret

Virksomheten har hatt følgende antall årsverk:  
106.00

## Note

4

## Obligatorisk tjenstepensjon

Er virksomheten pliktig til å ha tjenstepensjonsordning etter lov:  
Ja

Oppfyller pensjonsordning lovkravene: Ja

Satser: 0-7,1 G = 5% : >7,1G = 6%

## Note

## Lån og sikkerhetsstillelse til ledende personer og aksjeeiere

Er det gitt lån eller sikkerhetsstillelse til ledende personer: Nei





### Itab Industrier AS

Org. nr. 928907619

<b>Kontantstrømoppstilling</b>	<b>2022</b>	<b>2021</b>
<b>Kontantstrømmer fra operasjonelle aktiviteter</b>		
Resultat før skattekostnad	1 784 660	19 159 982
Periodens betalte skatter	3 912 014	5 028 682
Tap/gevinst ved salg av anleggsmidler	109 838	150 000
Ordinære avskrivninger	7 975 317	7 376 270
Endring i varelager	789 976	-11 764 512
Endring i kundefordringer	-2 551 931	1 963 916
Endring i leverandørgjeld	-11 186 895	1 788 603
Endring i andre tidsavgrensingsposter	-2 689 957	-2 846 216
<b>Netto kontantstrøm fra operasjonelle aktiviteter</b>	<b>-9 900 682</b>	<b>10 499 361</b>
<b>Kontantstrømmer fra investeringsaktiviteter</b>		
Innbetalinger ved salg av varige driftsmidler	109 838	150 000
Utbetalinger ved kjøp av varige driftsmidler	8 200 110	4 467 165
<b>Netto kontantstrøm fra investeringsaktiviteter</b>	<b>-8 090 272</b>	<b>-4 317 165</b>
<b>Kontantstrømmer fra finansieringsaktiviteter</b>		
Innbetalinger ved opptak av nylangsiktig gjeld	20 000 000	0
Utbetalinger ved nedbetaling av langsiktig gjeld	0	4 000 000
Netto endring i kassekreditt	-2 457 643	-4 065 843
<b>Netto kontantstrøm fra finansieringsaktiviteter</b>	<b>17 542 357</b>	<b>-8 065 843</b>
Netto endring i kontanter og kontantekvivalenter	-448 597	-1 883 647
<b>Beholdning av kontanter og kontantekvivalenter 1.1</b>	<b>2 729 959</b>	<b>4 613 606</b>
<b>Beholdning av kontanter og kontantekvivalenter 31.12</b>	<b>2 281 362</b>	<b>2 729 959</b>

#### Tilleggsopplysninger

Kontanter og kontantekvivalenter består av kontanter, bank og postgiro.



**ITAB INDUSTRIER AS**

**Org nr 928907619**

**ÅRSREGNSKAP**

**for regnskapsåret 2022**



## *Itab Industrier AS*

928907619

RESULTATREGNSKAP	NOTE	2022	2021
<b>DRIFTSINNTEKTER OG DRIFTSKOSTNADER</b>			
<b>Driftsinntekter</b>			
Salgsinntekter	1,2	189 716 747	226 460 869
<b>Sum driftsinntekter</b>		<b>189 716 747</b>	<b>226 460 869</b>
<b>Driftskostnader</b>			
Varekostnad	7	91 184 588	103 936 793
Lønnskostnader	3,4	71 742 409	79 197 073
Ordinære avskrivninger	5	7 975 317	7 376 270
Andre driftskostnader		15 641 796	15 650 246
<b>Sum driftskostnader</b>		<b>186 544 110</b>	<b>206 160 382</b>
<b>Driftsresultat</b>		<b>3 172 637</b>	<b>20 300 487</b>
<b>FINANSINNTEKTER OG FINANSKOSTNADER</b>			
<b>Finansinntekter</b>			
Renteinntekter		88 431	7 567
Valutaendringer (agio)		877 974	1 037 522
<b>Sum finansinntekter</b>		<b>966 405</b>	<b>1 045 090</b>
<b>Finanskostnader</b>			
Renter til selskap i samme konsern		1 258 635	1 474 385
Valutaendringer (disagio)		1 092 931	644 247
Andre rentekostnader		2 816	66 963
<b>Sum finanskostnader</b>		<b>2 354 382</b>	<b>2 185 595</b>
<b>Nettoavfinansposter</b>		<b>-1 387 977</b>	<b>-1 140 505</b>
<b>Ordinært resultat før skattekostnad</b>		<b>1 784 660</b>	<b>19 159 982</b>
<b>SKATTEKOSTNAD</b>			
Betalbar skatt	6	680 908	3 912 014
Endring utsatt skatt	6	-266 703	316 737
<b>Sum skattekostnad på ordinært resultat</b>		<b>414 205</b>	<b>4 228 751</b>
<b>ÅRSRESULTAT</b>		<b>1 370 455</b>	<b>14 931 231</b>
<b>Overføringer</b>			
Overført til annen egenkapital	11	1 370 455	14 931 231
<b>Sum overføringer</b>		<b>1 370 455</b>	<b>14 931 231</b>



## *Itab Industrier AS*

928907619

<b>BALANSE</b>	<b>NOTE</b>	<b>2022</b>	<b>2021</b>
<b>EIENDELER</b>			
<b>Anleggsmidler</b>			
<b>Varige driftsmidler</b>			
Bygninger og annen fast eiendom	1,5	37 367 552	37 059 741
Masiner og inventar	1,5	28 412 961	28 495 980
<b>Sum varige driftsmidler</b>		<b>65 780 513</b>	<b>65 555 721</b>
<b>Sum anleggsmidler</b>		<b>65 780 513</b>	<b>65 555 721</b>
<b>Omløpsmidler</b>			
<b>Varer</b>			
Varebeholdning	1,7	44 322 860	45 112 836
<b>Sum varer</b>		<b>44 322 860</b>	<b>45 112 836</b>
<b>Fordringer</b>			
Kundefordringer	1,8	18 706 171	16 154 239
Andre fordringer		3 446 386	64 328
<b>Sum fordringer</b>		<b>22 152 556</b>	<b>16 218 567</b>
<b>Bankinnskudd, kontanter og lignende</b>			
Betalingsmidler	1,9	2 281 363	2 729 959
<b>Sum bankinnskudd, kontanter og lignende</b>		<b>2 281 363</b>	<b>2 729 959</b>
<b>Sum omløpsmidler</b>		<b>68 756 779</b>	<b>64 061 362</b>
<b>SUM EIENDELER</b>		<b>134 537 292</b>	<b>129 617 083</b>
<b>EGENKAPITAL OG GJELD</b>			
<b>Egenkapital</b>			
<b>Innskutt egenkapital</b>			
Aksjekapital	10	150 000	150 000
<b>Sum innskutt egenkapital</b>		<b>150 000</b>	<b>150 000</b>
<b>Opptjent egenkapital</b>			
Annen egenkapital	11	50 643 631	49 273 176
<b>Sum opptjent egenkapital</b>		<b>50 643 631</b>	<b>49 273 176</b>
<b>Sum egenkapital</b>		<b>50 793 631</b>	<b>49 423 176</b>



**Itab Industrier AS**

928907619

**Gjeld**

**Avsetninger for forpliktelser**

Utsatt skatt	6	3 209 639	3 476 342
<b>Sum avsetning forforpliktelser</b>		<b>3 209 639</b>	<b>3 476 342</b>

**Annen langsiktig gjeld**

Gjeld i konsern	8	51 000 000	31 000 000
<b>Sum annen langsiktig gjeld</b>		<b>51 000 000</b>	<b>31 000 000</b>


**Kortsiktig gjeld**


Leverandørgjeld	8, 12	5 343 621	16 530 516
Betalbar skatt	6	680 907	3 912 013
Gjeld til kredittinstitusjoner	8, 13	5 778 265	8 235 908
Skyldige offentlige avgifter		8 625 184	8 100 896
Annen kortsiktig gjeld		9 106 045	8 938 232
<b>Sum kortsiktig gjeld</b>		<b>29 534 022</b>	<b>45 717 566</b>


<b>Sum gjeld</b>		<b>83 743 661</b>	<b>80 193 907</b>
------------------	--	-------------------	-------------------


<b>SUM EGENKAPITAL OG GJELD</b>		<b>134 537 292</b>	<b>129 617 083</b>
---------------------------------	--	--------------------	--------------------


Stadsbygd, 19. 3. 2023

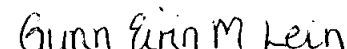
  
Benjamin Schei  
Styreleder


  
Paul Harald Løken  
Styremedlem

  
Robert Selbekk  
Daglig leder/ Styremedlem

  
Oskar Småvik  
Styremedlem

  
Erling Høglund  
Styremedlem

  
Gunn Eirin Melhus Lein  
Styremedlem

  
Anne Lise Valstad  
Styremedlem



## *Itab Industrier AS*

928907619

### NOTER TIL REGNSKAPET

#### NOTER

##### 1 Regnskapsprinsipper

###### *Generelt*

Regnskapet er utarbeidet i overensstemmelse med aksjeloven og god regnskapsskikk. Regnskapet bygger på historisk kost prinsippet. Kostnader sammenstilles med og kostnadsføres samtidig med de inntekter kostnadene kan sammenstilles med. Regnskapet er satt opp basert på fortsatt drift.

###### *Klassifisering*

Eiendeler bestemt til varig eie eller bruk er klassifisert som anleggsmidler. Andre eiendeler er klassifisert som omløpsmidler. Fordringer som skal tilbakebetales innen et år er uansett klassifisert som omløpsmidler. Ved klassifisering av kortsiktig og langsiktig gjeld er analoge kriterier lagt til grunn.

*Salgsinntekter:* Inntekter fra salg av varer resultatføres når levering har funnet sted og det vesentligste av risiko og avkastning er overført.

###### *Klassifisering og vurdering av balanseposter*

*Anleggsmidler:* vurderes til anskaffelseskost, fratrukket av- og nedskrivninger. Langsiktig gjeld balanseføres til nominelt beløp på etableringstidspunktet.

*Omløpsmidler og kortsiktig gjeld:* omfatter poster som forfaller til betaling innen ett år etter anskaffelsestidspunktet, samt poster som knytter seg til varekretsløpet. Øvrige poster er klassifisert som anleggsmiddel/langsiktig gjeld.

Omløpsmidler vurderes til laveste av anskaffelseskost og virkelig verdi. Kortsiktig gjeld balanseføres til nominelt beløp på opptakstidspunktet.

*Pensjonsforpliktelser:* Selskapet har en usikret pensjonsordning i form av tariffestet avtalefestet førtidspensjonering (AFP).

*Skatter:* Skattekostnad består av betalbar skatt og endring i utsatt skatt. Utsatt skatt/skattefordel er beregnet på alle forskjeller mellom regnskapsmessig og skattemessig verdi på eiendeler og gjeld. Utsatt skatt er beregnet med [Skattesats] på grunnlag av de midlertidige forskjeller som eksisterer mellom regnskapsmessige og skattemessige verdier, samt skattemessig underskudd til fremføring ved utgangen av regnskapsåret. Netto utsatt skattefordel balanseføres i den grad det er sannsynlig at denne kan bli utnyttet.

Betalbar skatt og utsatt skatt er regnskapsført direkte mot egenkapitalen i den grad skattepostene relaterer seg til poster ført direkte mot egenkapitalen.

2 Salgsinntekter	2022	2021
<i>Virksomhetsområde (industri):</i>		
Salgsinntekter	189 716 747	226 460 869
Utgående frakter	16 535 140	17 363 393
<b>Salgsinntekter brutto</b>	<b>206 251 887</b>	<b>243 824 262</b>



## Itab Industrier AS

928907619

	2022	2021
<b>Geografisk fordeling:</b>		
Norge	206 224 071	243 816 613
Sverige	4 171	2 996
Latvia	11 153	4 654
Tyskland	12 492	0
<b>Sum</b>	<b>206 251 887</b>	<b>243 824 262</b>

3 Lønnskostnader/revisjon	2022	2021
Lønn og feriepenger	59 677 377	64 836 546
Arbeidsgiveravgift	6 598 751	9 354 505
Pensjonskostnader	4 098 372	3 951 934
Andre personalkostnader	1 367 909	1 054 088
<b>Sum</b>	<b>71 742 409</b>	<b>79 197 073</b>

Gjennomsnittlig antall ansatte/årsverk 111/106 104/02

Ytelse til daglig leder	2022	2021
Lønn; daglig leder	1 725 723	1 505 808
Pensjonsforpliktelser	88 719	78 087
Annen godtgjørelse	148 425	175 165
<b>Samlet ytelse daglig leder</b>	<b>1 962 866</b>	<b>1 759 060</b>

### Ytelser til styret

Det er ikke utbetalt honorar til styret. 0 0

### Honorarer til revisor

Lovbestemt	98 550	100 954
Annen bistand	12 015	30 986
<b>Sum revisjonshonorarer</b>	<b>110 565</b>	<b>131 940</b>

## 4 Pensjonsforpliktelser

AFP	2022	2021
På vår usikrede pensjonsordning i form av tariffestet avtalefestet førtidspensjonering (AFP) påløp det:	1 035 043	1 210 728

### OTP

Selskapet har OTP som tilfredstiller lovens krav. Innskuddsplan omfatter alle ansatte. Grunnlaget er satt til bruttolønn eksklusiv overtid.

Satser:	0 - 7,1 G	5 %		
	7,1 G -->	6 %		
			2022	2021
Kostnadsført innskudd			3 063 329	2 741 206



## *Itab Industrier AS*

928907619

5 Varige driftsmidler	<u>Maskiner, inventar</u>	<u>Bygning og tomt</u>	<u>Totalt</u>
Anskaffelseskost 01.01.22	83 656 493	70 060 605	153 717 099
Tilgang i år	6 030 388	2 184 884	8 215 272
Avgang i år	0	0	0
Utrangert i år	1 554 568	0	1 554 568
Anskaffelseskost 31.12.22	88 132 313	72 245 488	160 377 802
Akkumulerte avskrivninger 01.01.22	55 160 514	33 000 865	88 161 379
Årets ordinære avskrivninger	6 098 245	1 877 072	7 975 317
Reduksjon avskrivninger ved avgang/utrang i år	1 539 401	0	1 539 401
<b>Bokført verdi 31.12.22</b>	<b>28 412 956</b>	<b>37 367 551</b>	<b>65 780 510</b>

Avskrivningstid	5 - 10 år	33 år
Avskrivningsplan	Lineær	

## 6 Skatt

<i>Årets skattekostnad fordeler seg på:</i>	2022	2021
Betalbar skatt	680 908	3 912 014
Endring i utsatt skatt	-266 703	316 737
<b>Skattekostnad ordinært resultat</b>	<b>414 205</b>	<b>4 228 751</b>

### *Beregning av årets skattegrunnlag:*

Resultat før skattekostnad	1 784 660	19 159 982
Permanente forskjeller	98 090	61 615
Endring i midlertidige forskjeller	1 212 289	-1 439 717
<b>Alminnelig inntekt</b>	<b>3 095 038</b>	<b>17 781 879</b>
Mottatt konsernbidrag	0	0
<b>Årets skattgrunnlag</b>	<b>3 095 038</b>	<b>17 781 879</b>

### *Oversikt over midlertidige forskjeller:*

Fordringer	-86 603	-86 603
Varelager	5 777 215	6 088 141
Anleggsmidler	8 998 653	9 900 016
Andre midlertidige forskjeller	-100 000	-100 000
<b>Sum midlertidige forskjeller</b>	<b>14 589 265</b>	<b>15 801 554</b>
<b>22% utsatt skatt</b>	<b>3 209 638</b>	<b>3 476 342</b>

### *Forklaring årets skattekostnad.*

22 % skatt av resultat før skatt	392 625	4 215 196
Endring utsatt skatt (22%) effekt	0	0
Permanente forskjeller (22%)	21 580	13 555
<b>Beregnet skattekostnad</b>	<b>414 205</b>	<b>4 228 752</b>

<i>Effektiv skattesats</i>	23,21 %	22,07 %
----------------------------	---------	---------



## Itab Industrier AS

928907619

7 Varer	2022	2021
Råvarer	34 572 895	35 767 950
Varer i arbeid	4 322 212	3 626 668
Ferdigvarer	5 427 753	5 718 219
<b>Sum</b>	<b>44 322 860</b>	<b>45 112 836</b>

8 Transaksjoner og mellomværende med selskap i samme konsern	2022	2021
Kundefordringer ( <i>søsterselskap</i> )	18 574 671	15 884 600
Leverandørgjeld ( <i>søsterselskap</i> )	-1 067 393	-1 164 000
Lån søstre ( <i>søsterselskap</i> )	-51 000 000	-31 000 000
Kortsiktig gjeld til konsernselskap ( <i>morselskap/eier av konsernkontoordning</i> )	-5 778 265	-8 235 908
<b>Sum mellomværende</b>	<b>-39 270 988</b>	<b>-24 515 308</b>

### Selskapets omsetning fordeler seg slik på konserninterne og eksterne kunder:

Konserninterne kunder	204 227 879	242 608 077
Eksterne kunder	2 024 008	1 216 185
<b>Tota omsetning</b>	<b>206 251 887</b>	<b>243 824 262</b>

9 Bundne skattetrekkmidler	2022	2021
Bundne skattetrekkmidler utgjør	2 092 463	2 565 408

### 10 Aksjekapital og aksjonærinformasjon

Aksjekapital	150 000
Antall aksjer	150
Pålydende pr. aksje	1 000

Alle aksjer i Itab Industrier AS eies av Itab Shop Concept AS.

### 11 Egenkapital

Årets endring i egenkapital	Aksjekapital	Annen EK	Sum
Egenkapital 31. desember 2021	150 000	49 273 176	49 423 176
Årsresultat etter skatt		1 370 455	1 370 455
Mottatt konsernbidrag		0	0
Avsatt utbytte		0	0
<b>Egenkapital 31. desember 2022</b>	<b>150 000</b>	<b>50 643 631</b>	<b>50 793 631</b>

### 12 Finansiell markedsrisiko

Itab Industrier AS er eksponert for valutakursendringer grunnet varegjeld i annen valuta. Da denne gjelden ikke er betydelig anser vi ikke dette som noen særlig risiko. Valutaen er vurdert etter kursen ved regnskapsårets slutt.

13 Pantstillelser	2022	2021
Pantstilte verdier	0	0

**Skattetrekkgaranti:**

Garantiforpliktelser som ikke er regnskapsført	0	0
--	---	---

Side 4



### *Itab Industrier AS*

928907619

<b>Kontantstrømoppstilling</b>	<b>2022</b>	<b>2021</b>	
Resultat før skattekostnad	1 784 660	19 159 982	
- Betalte skatter	3 912 013	5 028 682	
- Gevinst/tap ved salg av anleggsmidler	109 838	150 000	
+ Ordinære avskrivninger	7 975 317	7 376 270	
+/- Endring varelager	789 977	-11 764 512	
+/- Endring i kundefordringer	-2 551 931	1 963 916	
+/- Endring i leverandørgjeld	-11 186 895	1 788 603	
+/- Endring i andre tidsavgrensningsposter	-2 689 957	-2 846 216	
<b>Netto kontantstrøm fra operasjonelle aktiviteter</b>	<b>A</b>	<b>-9 900 681</b>	<b>10 499 360</b>
<b>Kontantstrøm fra investeringsaktiviteter</b>			
+ Innbetaling ved salg av varige driftsmidler	109 838	150 000	
- Utbetaling ved kjøp av varige driftsmidler	-8 200 110	-4 467 165	
+/- Salg av andeler	0	0	
+/- Endring på kortsiktig gjeld	0	0	
<b>Netto kontantstrøm fra investeringsaktiviteter</b>	<b>B</b>	<b>-8 090 272</b>	<b>-4 317 165</b>
<b>Kontantstrøm fra finansieringsaktiviteter</b>			
+ Innbetalinger fra ny langsiktig gjeld	20 000 000	0	
- Utbetalinger ved nedbetaling av langsiktig gjeld	0	4 000 000	
- Utbetaling av Utbytte til konsern	0	0	
+ Netto endring i kassakreditt	-2 457 643	-4 065 843	
<b>Netto kontantstrøm fra finansieringsaktiviteter</b>	<b>C</b>	<b>17 542 357</b>	<b>-8 065 843</b>
<b>Netto endring i kontanter og kontantekvivalenter</b>	<b>A+B+C</b>	<b>-448 596</b>	<b>-1 883 648</b>
Kontanter og kontantekvivalenter pr. 01.01		<b>2 729 959</b>	<b>4 613 606</b>
<b>Kontanter og kontantekvivalenter pr. 31.12</b>		<b>2 281 363</b>	<b>2 729 959</b>



## STYRETS ÅRSBERETNING FOR 2022

### ITAB INDUSTRIER AS

#### Aksjonærforhold

Alle aksjer i Itab Industrier AS eies av Itab Shop Concept AS.

#### Virksomheten

Vår virksomhet drives fra produksjonslokaler og lager i Indre Fosen kommune.

Virksomheten omfatter produktutvikling, produksjon og salg av butikkinredning for det europeiske marked, da med utgangspunkt i at norske selskap etablerer seg utenfor Norge. Hovedvekten av markedet er imidlertid i Norge og Norden. Salget av innredningen skjer i regi av Itab Butikkinredninger AS.

#### Omsetning

Itab Industrier AS samlede driftsinntekter endte i 2022 på 189,7 mill. kroner. Dette er en reduksjon på 36,8 mill. kroner sammenlignet med foregående år. Årsaken til nedgangen i omsetning skyldes klart lavere aktivitet i markedet spesielt i 2. halvår.

#### Driftsresultat

Driftsresultatet etter finanskostnader endte på 1,8 mill. kroner. Tilsvarende resultat for 2021 var 19,2 mill. kroner. Hovedårsaken til reduksjon i driftsresultatet skyldes lavere omsetning og reduserte marginer.

#### Finansiell risiko

Itab Industrier AS er eksponert for valutakursendringer grunnet varegjeld i annen valuta. Da denne gjelden ikke er betydelig, anser vi ikke dette som noen særlig risiko. Varegjelden i valuta er vurdert etter kursen ved regnskapsårets slutt.

#### Kontantstrømoppstilling

Kontantstrømoppstillingen i notene viser ubetydelig endringer i likviditeten i siste år. Vi mener at vår likviditet er tilfredsstillende.

#### Investeringer

I 2022 har selskapet investert i kantlistemaskin, sponavsug og ny platesag. I 2023 planlegges kjøp av knekkecelle og stans-/niblemaskin.



## Personalforhold og arbeidsmiljø

Selskapet sysselsatte pr. utgangen av året 93,8 årsverk i faste stillinger mot 103,7 årsverk pr. utgangen av 2021. Pr. 31.12.22 var 13,5 årsverk permittert ved bedriften.

I tillegg kommer fem lærlinger. Av våre ansatte er 17,4 % kvinner. Selv om andelen kvinner har økt i de senere år, er fortsatt kvinner klart underrepresentert i de typiske operatørstillingene i produksjonen. Krav til praksis og formell kompetanse som fagarbeider er et hinder for å få flere kvinnelige ansatte i produksjonen. Ved nyansettelser etterstreber vi å nå ut til kandidater fra begge kjønn samt fra ulike nasjonaliteter. Bedriften har ingen kvinnelige avdelingsjefer.

Selskapet har som målsetting å ivareta bestemmelsene om likestilling mellom kjønnene. Bedriften arbeider aktivt for å øke kvinneandelen i både produksjon og administrasjon.

Vi har kun en stillingsgruppe hvor vi har mer enn fem ansatte av hvert kjønn. Dette er i stillingsgruppe spesialarbeider. Gjennomsnittslønnen for kvinnelige spesialarbeidere utgjør kr 245,52 pr. time mot kr. 247,63 pr time for mannlige spesialarbeidere. Årsaken til lavere lønn for kvinnelige spesialarbeidere skyldes utelukkende ansiennitet. Vår bedrift har selvsagt lik lønn for begge kjønn ved lik ansiennitet.

Selskapet har i 2022 hatt flere tilkallingshjelpere med minoritetsbakgrunn. Itab Industrier AS er opptatt av å ta vår del av ansvaret for at personer med minoritetsbakgrunn blir integrert i det norske samfunn.

Itab Industrier AS legger også til rette for å ta inn personer med redusert arbeidsevne. Det er viktig at vi ser talentet i den enkelte framfor at vi kun ser de beste talentene. Pr. dato har vi tre fast ansatte medarbeidere med redusert arbeidsevne. I tillegg tilbyr vi i samarbeid med Nav ulike praksisplasser både på tre- og stålavdelingen.

Sykefraværet i selskapet utgjorde i 2022 8,5 % av mulige dagsverk herav utgjør korttidsfraværet 4,1 %. Korttidssykefraværet har i 2022 økt som følge av Covid-19.

Det er tegnet forsikring for styrets medlemmer og daglig leder for deres mulige ansvar overfor foretaket og tredjepersoner.

I tråd med bestemmelsene i åpenhetsloven har vi igangsatt aktsomhetsvurderinger. Det er bedriftens målsetning at bestemmelsene skal være integrert i bedriften innen fristen pr. 30.06.23. Redegjørelsen vil bli tilgjengelig på bedriftens hjemmeside.

Styret retter en hjertelig takk til alle medarbeidere i selskapet som har bidratt med god innsats og positiv holdning i året som har gått.

## Ytre miljø

I vår produksjon benyttet vi i 2022 en samlet energimengde på 3,3 mill. kwh, en reduksjon på 1,3 mill. kwh. Reduksjonen i energibruk skyldes lavere volum.

Vår nye flisfyringskjele gjør våre utslipp renere. Kjelen har i 2022 produsert 1,0 mill. kwh.

Våre produkter er forholdsvis volumkrevende og fordrer derfor et stort transportbehov ved distribusjon. Vi er opptatt av å redusere transportbehovet gjennom maksimale samsendinger og bruk av elbiler.

Så langt styret kjenner til, er det ikke miljøbelastninger ved bruk av våre produkter.



**Disponering av årsresultat**

Årsresultatet etter skatt på kr. 1.370.454, - foreslås disponert slik:

Overført til annen egenkapital:	kr. 1.370.454, -
Sum disponert	kr. 1.370.454, -

**Fremtidsutsikter**

Ved inngangen til nytt år er vi usikre på salgsvolumet i 2023. Vår omsetning i 1.kvartal 23 har vært relativt bra, men er avtagende mot 2. kvartal -23. Regnskapet er satt opp under forutsetning av fortsatt drift.

Stadsbygd, 20. april 2023

Benjamin Schei  
Styreleder

Erling Høglund  
Styremedlem

Anne Lise Valstad  
Styremedlem

Robert Selbekk  
Daglig leder/styremedlem

Paul Harald Løken  
Styremedlem

Oskar Småvik  
Styremedlem

Gunn Eirin Melhus Lein  
Styremedlem



Statsautoriserte revisorer  
Ernst & Young AS  
Havnegata 9, 7010 Trondheim  
Postboks 1299 Pirseneteret, 7462 Trondheim

Foretaksregisteret: NO 976 389 387 MVA  
Tlf: +47 24 00 24 00  
www.ey.no  
Medlemmer av Den norske Revisorforening

## UAVHENGIG REVISORS BERETNING

Til generalforsamlingen i Itab Industrier AS

### Konklusjon

Vi har revidert årsregnskapet for Itab Industrier AS som består av balanse per 31. desember 2022, resultatregnskap og kontantstrømoppstilling for regnskapsåret avsluttet per denne datoen og noter til årsregnskapet, herunder et sammendrag av viktige regnskapsprinsipper.

Etter vår mening oppfyller årsregnskapet gjeldende lovkrav og gir et rettviseende bilde av selskapets finansielle stilling per 31. desember 2022 og av dets resultater og kontantstrømmer for regnskapsåret avsluttet per denne datoen i samsvar med regnskapslovens regler og god regnskapskikk i Norge.

### Grunnlag for konklusjon

Vi har gjennomført revisjonen i samsvar med International Standards on Auditing (ISA-ene). Våre oppgaver og plikter i henhold til disse standardene er beskrevet nedenfor under *Revisors oppgaver og plikter ved revisjonen av årsregnskapet*. Vi er uavhengige av selskapet i samsvar med kravene i relevante lover og forskrifter i Norge og *International Code of Ethics for Professional Accountants* (inkludert internasjonale uavhengighetsstandarder) utstedt av International Ethics Standards Board for Accountants (IESBA-reglene), og vi har overholdt våre øvrige etiske forpliktelser i samsvar med disse kravene. Innhentet revisjonsbevis er etter vår vurdering tilstrekkelig og hensiktsmessig som grunnlag for vår konklusjon.

### Øvrig informasjon

Øvrig informasjon omfatter informasjon i selskapets årsrapport bortsett fra årsregnskapet og den tilhørende revisjonsberetningen. Styret og daglig leder (ledelsen) er ansvarlig for den øvrige informasjonen. Vår konklusjon om revisjonen av årsregnskapet dekker ikke den øvrige informasjonen, og vi attesterer ikke den øvrige informasjonen.

I forbindelse med revisjonen av årsregnskapet er det vår oppgave å lese den øvrige informasjonen med det formål å vurdere om årsberetningen inneholder de opplysninger som skal gis i henhold til gjeldende lovkrav og hvorvidt det foreligger vesentlig inkonsistens mellom den øvrige informasjonen og årsregnskapet eller kunnskap vi har opparbeidet oss under revisjonen, eller hvorvidt den tilsynelatende inneholder vesentlig feilinformasjon. Dersom vi konkluderer med at den øvrige informasjonen inneholder vesentlig feilinformasjon eller ikke inneholder de opplysninger som skal gis i henhold til gjeldende lovkrav, er vi pålagt å rapportere det.

Vi har ingenting å rapportere i så henseende, og vi mener at årsberetningen er konsistent med årsregnskapet og inneholder de opplysninger som skal gis i henhold til gjeldende lovkrav.

### Ledelsens ansvar for årsregnskapet

Ledelsen er ansvarlig for å utarbeide årsregnskapet og for at det gir et rettviseende bilde i samsvar med regnskapslovens regler og god regnskapskikk i Norge. Ledelsen er også ansvarlig for slik intern kontroll som den finner nødvendig for å kunne utarbeide et årsregnskap som ikke inneholder vesentlig feilinformasjon, verken som følge av misligheter eller feil.

Ved utarbeidelsen av årsregnskapet må ledelsen ta standpunkt til selskapets evne til fortsatt drift og opplyse om forhold av betydning for fortsatt drift. Forutsetningen om fortsatt drift skal legges til grunn for årsregnskapet med mindre ledelsen enten har til hensikt å avvikle selskapet eller virksomheten, eller ikke har noe annet realistisk alternativ.



Building a better  
working world

## Revisors oppgaver og plikter ved revisjonen av årsregnskapet

Vårt mål er å oppnå betryggende sikkerhet for at årsregnskapet som helhet ikke inneholder vesentlig feilinformasjon, verken som følge av misligheter eller feil, og å avgi en revisjonsberetning som inneholder vår konklusjon. Betryggende sikkerhet er en høy grad av sikkerhet, men ingen garanti for at en revisjon utført i samsvar med ISA-ene, alltid vil avdekke vesentlig feilinformasjon. Feilinformasjon kan skyldes misligheter eller feil og er å anse som vesentlig dersom den enkeltvis eller samlet med rimelighet kan forventes å påvirke de økonomiske beslutningene som brukerne foretar på grunnlag av årsregnskapet.

Som del av en revisjon i samsvar med ISA-ene, utøver vi profesjonelt skjønn og utviser profesjonell skepsis gjennom hele revisjonen. I tillegg:

- identifiserer og vurderer vi risikoen for vesentlig feilinformasjon i årsregnskapet, enten det skyldes misligheter eller feil. Vi utformer og gjennomfører revisjonshandlinger for å håndtere slike risikoer, og innhenter revisjonsbevis som er tilstrekkelig og hensiktsmessig som grunnlag for vår konklusjon. Risikoen for at vesentlig feilinformasjon som følge av misligheter ikke blir avdekket, er høyere enn for feilinformasjon som skyldes feil, siden misligheter kan innebære samarbeid, forfalskning, bevisste utelatelser, uriktige fremstillinger eller overstyring av intern kontroll.
- opparbeider vi oss en forståelse av den interne kontrollen som er relevant for revisjonen, for å utforme revisjonshandlinger som er hensiktsmessige etter omstendighetene, men ikke for å gi uttrykk for en mening om effektiviteten av selskapets interne kontroll.
- evaluerer vi om de anvendte regnskapsprinsippene er hensiktsmessige og om regnskapsestimatene og tilhørende noteopplysninger utarbeidet av ledelsen er rimelige.
- konkluderer vi på om ledelsens bruk av fortsatt drift-forutsetningen er hensiktsmessig, og, basert på innhentede revisjonsbevis, hvorvidt det foreligger vesentlig usikkerhet knyttet til hendelser eller forhold som kan skape betydelig tvil om selskapets evne til fortsatt drift. Dersom vi konkluderer med at det eksisterer vesentlig usikkerhet, kreves det at vi i revisjonsberetningen henleder oppmerksomheten på tilleggsopplysningene i årsregnskapet, eller, dersom slike tilleggsopplysninger ikke er tilstrekkelige, at vi modifiserer vår konklusjon om årsregnskapet og årsberetningen. Våre konklusjoner er basert på revisjonsbevis innhentet frem til datoen for revisjonsberetningen. Etterfølgende hendelser eller forhold kan imidlertid medføre at selskapet ikke kan fortsette driften.
- evaluerer vi den samlede presentasjonen, strukturen og innholdet i årsregnskapet, inkludert tilleggsopplysningene, og hvorvidt årsregnskapet gir uttrykk for de underliggende transaksjonene og hendelsene på en måte som gir et rettviseende bilde.

Vi kommuniserer med styret blant annet om det planlagte omfanget av og tidspunktet for revisjonsarbeidet og eventuelle vesentlige funn i revisjonen, herunder vesentlige svakheter i den interne kontrollen som vi avdekker gjennom revisjonen.

Trondheim, 26. april 2023  
ERNST & YOUNG AS

*Revisjonsberetningen er signert elektronisk*

Christian Ronæss  
statsautorisert revisor



## PENNEO

Signaturene i dette dokumentet er juridisk bindende. Dokument signert med "Penneo™ - sikker digital signatur".  
De signerende parter sin identitet er registrert, og er listet nedenfor.

"Med min signatur bekrefter jeg alle datoer og innholdet i dette dokument."

### Christian Ronæss

Statsautorisert revisor

På vegne av: EY

Serienummer: 9578-5994-4-555967

IP: 146.247.xxx.xxx

2023-04-26 07:55:56 UTC



Penneo Dokumentnøkkel: GZH56-EQ0Y2-FTPWC-Y73N8-Z47TE-LSJIA

Dokumentet er signert digitalt, med **Penneo.com**. Alle digitale signatur-data i dokumentet er sikret og validert av den datamaskin-utregnede hash-verdien av det opprinnelige dokument. Dokumentet er låst og tids-stemplet med et sertifikat fra en betrodd tredjepart. All kryptografisk bevis er integrert i denne PDF, for fremtidig validering (hvis nødvendig).

#### Hvordan bekrefter at dette dokumentet er originalen?

Dokumentet er beskyttet av ett Adobe CDS sertifikat. Når du åpner dokumentet i

Adobe Reader, skal du kunne se at dokumentet er sertifisert av **Penneo e-signature service <penneo@penneo.com>**. Dette garanterer at innholdet i dokumentet ikke har blitt endret.

Det er lett å kontrollere de kryptografiske beviser som er lokalisert inne i dokumentet, med Penneo validator - <https://penneo.com/validator>