



ÅRSREGNSKAPET FOR REGNSKAPSÅRET 2021 - GENERELL INFORMASJON

Enheten

Organisasjonsnummer:	916 154 488
Organisasjonsform:	Aksjeselskap
Foretaksnavn:	HEIMEN HUSFLIDEN AS
Forretningsadresse:	Rosenkrantz' gate 8 0159 OSLO

Regnskapsår

Årsregnskapets periode:	01.01.2021 - 31.12.2021
-------------------------	-------------------------

Konsern

Morselskap i konsern:	Ja
Konsernregnskap lagt ved:	Nei

Regnskapsregler

Regler for små foretak benyttet:	Nei
Benyttet ved utarbeidelsen av årsregnskapet til selskapet:	Regnskapslovens alminnelige regler

Årsregnskapet fastsatt av kompetent organ

Bekreftet av representant for selskapet:	Hilde Øya
Dato for fastsettelse av årsregnskapet:	10.03.2022

Grunnlag for avgivelse

År 2021: Årsregnskapet er elektronisk innlevert
År 2020: Tall er hentet fra elektronisk innlevert årsregnskap fra 2021

Det er ikke krav til at årsregnskapet m.v. som sendes til Regnskapsregisteret er undertegnet. Kontrollen på at dette er utført ligger hos revisor/enhetens øverste organ. Sikkerheten ivaretas ved at innsender har rolle/rettighet for innsending av årsregnskapet via Altinn, og ved at det bekreftes at årsregnskapet er fastsatt av kompetent organ.

Brønnøysundregistrene, 23.03.2023



Resultatregnskap

Beløp i: NOK	Note	2021	2020
RESULTATREKNESKAP			
Inntekter			
Salsinntekter		2 871 252	2 855 393
Anna driftsinntekt	2	8 925	15 789
Sum inntekter		2 880 177	2 871 182
Kostnader			
Lønnskostnad	3	1 544 995	1 496 750
Avskrivning på varige driftsmiddel og immaterielle egedelar	4	413 900	394 200
Annan driftskostnad	3	330 774	142 666
Sum kostnader		2 289 669	2 033 616
Driftsresultat		590 508	837 566
Finansinntekter og finanskostnader			
Renteinntekt frå føretak i same konsern		39 000	58 225
Anna renteinntekt		108	255
Anna finansinntekt		1 390	1 342
Sum finansinntekter		40 498	59 822
Rentekostnad til føretak i same konsern		341 908	514 171
Annan rentekostnad		64 043	81 846
Sum finanskostnader		405 951	596 017
Netto finans		-365 453	-536 195
Ordinært resultat før skattekostnad		225 055	301 371
Skattekostnad på ordinært resultat	5	49 512	66 302
Ordinært resultat etter skattekostnad		175 543	235 069
Årsresultat		175 543	235 069
Overføringer og disponeringar			
Konsernbidrag		100 785	235 069
Overføring til/frå annan eigenkapital		74 758	
Sum overføringer og disponeringar		175 543	235 069



Resultatregnskap

Beløp i: NOK	Note	2021	2020
---------------------	-------------	-------------	-------------



Balanse

Beløp i: NOK	Note	2021	2020
BALANSE - EIGEDELAR			
Anleggsmiddel			
Immaterielle egedelar			
Konsesjonar, patentar, lisensar, varemerke og liknande rettar	4	346 319	638 324
Utsett skattefordel	5	29 118	50 204
Sum immaterielle egedelar		375 437	688 528
Finansielle anleggsmiddel			
Investeringar i dotterselskap	7	23 565 134	23 565 134
Sum finansielle anleggsmiddel		23 565 134	23 565 134
Sum anleggsmiddel		23 940 571	24 253 662
Omløpsmiddel			
Varer			
Krav			
Kundekrav	8	2 948	7 325
Andre krav	8	2 756 767	3 496 994
Sum krav		2 759 715	3 504 319
Bankinnskot, kontantar og liknande			
Bankinnskot, kontantar og liknande	9,10	139 590	105 370
Sum bankinnskot, kontantar og liknande		139 590	105 370
Sum omløpsmiddel		2 899 305	3 609 689
SUM EIGEDELAR		26 839 876	27 863 351
BALANSE - EIGENKAPITAL OG GJELD			
Eigenkapital			
Innskoten eigenkapital			
Selskapskapital	6,11	500 000	500 000
Annan innskoten eigenkapital		426 808	426 808



Balanse

Beløp i: NOK	Note	2021	2020
Sum innskoten egenkapital		926 808	926 808
Opptent egenkapital			
Annan egenkapital		272 311	197 553
Sum opptent egenkapital		272 311	197 553
Sum egenkapital		1 199 119	1 124 361
Gjeld			
Langsiktig gjeld			
Anna langsiktig gjeld			
Langsiktig konserngjeld	8	16 992 390	16 691 020
Ansvarleg lånekapital	8	5 000 000	5 000 000
Sum anna langsiktig gjeld		21 992 390	21 691 020
Sum langsiktig gjeld		21 992 390	21 691 020
Kortsiktig gjeld			
Gjeld til kredittinstitusjonar	10	2 831 865	3 055 893
Leverandørgjeld	8	98 112	72 063
Skuldige offentlege avgifter		311 837	282 263
Anna kortsiktig gjeld		406 553	1 637 751
Sum kortsiktig gjeld		3 648 367	5 047 970
Sum gjeld		25 640 757	26 738 990
SUM EIGENKAPITAL OG GJELD		26 839 876	27 863 351



Brønnøysundregistrene

ÅRSREGNSKAP FOR REGNSKAPSÅRET 2021 - GENERELL INFORMASJON

Journalnummer: 2022 263103

Enheten

Organisasjonsnummer: 916 154 488
Organisasjonsform: Aksjeselskap
Foretaksnavn: HEIMEN HUSFLIDEN AS
Forretningsadresse: Rosenkrantz' gate 8
0159 OSLO

Regnskapsår

Årsregnskapets periode: 01.01.2021 - 31.12.2021

Konsern

Morselskap i konsern: Ja
Konsernregnskap lagt ved: Nei

Regnskapsregler

Regler for små foretak benyttet: Nei
Benyttet ved utarbeidelsen av
årsregnskapet til selskapet: Regnskapslovens alminnelige regler

Årsregnskapet fastsatt av kompetent organ

Bekreftet av representant for selskapet: Hilde Øya
Dato for fastsettelse av årsregnskapet: 10.03.2022

Grunnlag for avgivelse

År 2021: Årsregnskap er elektronisk innlevert.
År 2020: Tall er hentet fra elektronisk innlevert årsregnskap fra 2021.

Det er ikke krav til at årsregnskapet m.v. som sendes til Regnskapsregisteret er undertegnet. Kontrollen på at dette er utført ligger hos revisor/enhetens øverste organ. Sikkerheten ivaretas ved at innsender har rolle/rettighet for innsending av årsregnskapet via Altinn, og ved at det bekreftes at årsregnskapet er fastsatt av kompetent organ.

Brønnøysundregistrene, 24.05.2022



Organisasjonsnr: 916 154 488
HEIMEN HUSFLIDEN AS

RESULTATREGNSKAP

Beløp i: NOK	Note	2021	2020
RESULTATREKNESKAP			
Inntekter			
Salsinntekter		2 871 252	2 855 393
Anna driftsinntekt	2	8 925	15 789
Sum inntekter		2 880 177	2 871 182
Kostnader			
Lønnskostnad	3	1 544 995	1 496 750
Avskrivning på varige driftsmiddel og immaterielle egedelar	4	413 900	394 200
Annan driftskostnad	3	330 774	142 666
Sum kostnader		2 289 669	2 033 616
Driftsresultat		590 508	837 566
Finansinntekter og finanskostnader			
Renteinntekt frå føretak i same konsern		39 000	58 225
Anna renteinntekt		108	255
Anna finansinntekt		1 390	1 342
Sum finansinntekter		40 498	59 822
Rentekostnad til føretak i same konsern		341 908	514 171
Annan rentekostnad		64 043	81 846
Sum finanskostnader		405 951	596 017
Netto finans		-365 453	-536 195
Ordinært resultat før skattekostnad			
Skattekostnad på ordinært resultat	5	49 512	66 302
Ordinært resultat etter skattekostnad		175 543	235 069
Årsresultat		175 543	235 069
Overføringer og disponeringar			
Konsernbidrag		100 785	235 069
Overføring til/frå annan eigenkapital		74 758	
Sum overføringer og disponeringar		175 543	235 069



Organisasjonsnr: 916 154 488
HEIMEN HUSFLIDEN AS

BALANSE

Beløp i: NOK **Note** **2021** **2020**

BALANSE - EIGEDELAR

Anleggsmiddel

Immaterielle egedelar

Konsesjonar, patentar, lisensar, varemerke og liknande rettar	4	346 319	638 324
Utsett skattefordel	5	29 118	50 204
Sum immaterielle egedelar		375 437	688 528

Finansielle anleggsmiddel

Investeringar i dotterelskap	7	23 565 134	23 565 134
Sum finansielle anleggsmiddel		23 565 134	23 565 134

Sum anleggsmiddel

		23 940 571	24 253 662
--	--	-------------------	-------------------

Omløpsmiddel

Varer

Krav

Kundekrav	8	2 948	7 325
Andre krav	8	2 756 767	3 496 994
Sum krav		2 759 715	3 504 319

Bankinnskot, kontantar og liknande

Bankinnskot, kontantar og liknande	9,10	139 590	105 370
Sum bankinnskot, kontantar og liknande		139 590	105 370

Sum omløpsmiddel

		2 899 305	3 609 689
--	--	------------------	------------------

SUM EIGEDELAR

		26 839 876	27 863 351
--	--	-------------------	-------------------

BALANSE - EIGENKAPITAL OG GJELD

Eigenkapital

Innskoten eigenkapital

Selskapskapital	6,11	500 000	500 000
Annan innskoten eigenkapital		426 808	426 808
Sum innskoten eigenkapital		926 808	926 808

Opptent eigenkapital

Annan eigenkapital		272 311	197 553
--------------------	--	---------	---------



Sum opptent egenkapital		272 311	197 553
Sum egenkapital		1 199 119	1 124 361
Gjeld			
Langsiktig gjeld			
Anna langsiktig gjeld			
Langsiktig konserngjeld	8	16 992 390	16 691 020
Ansvarleg lånekapital	8	5 000 000	5 000 000
Sum anna langsiktig gjeld		21 992 390	21 691 020
Sum langsiktig gjeld		21 992 390	21 691 020
Kortsiktig gjeld			
Gjeld til			
kredittinstitusjonar	10	2 831 865	3 055 893
Leverandørgjeld	8	98 112	72 063
Skuldige offentlege			
avgifter		311 837	282 263
Anna kortsiktig gjeld		406 553	1 637 751
Sum kortsiktig gjeld		3 648 367	5 047 970
Sum gjeld		25 640 757	26 738 990
SUM EIGENKAPITAL OG GJELD		26 839 876	27 863 351



Organisasjonsnr: 916 154 488
HEIMEN HUSFLIDEN AS

NOTEOPPLYSNINGER - SELSKAP - alle poster oppgitt i hele tall

Note
1

Rekneskapsprinsipp

Note
3

Tal på årsverk i rekneskapsåret
1.00

Note
3

Spesifisering av resultatrekneskapen

Lønnskostnader

Lønn	Årets	Fjorårets
	1151447.00	1135657.00
Folketrygdavgift	Årets	Fjorårets
	198826.00	182665.00
Pensjonskostnader	Årets	Fjorårets
	145417.00	137543.00
Andre ytingar	Årets	Fjorårets
	49304.00	40886.00

Note

Ekstraordinære inntekter og kostnader

Sum Beløp

Balanseført verdi 31.12. Varige driftsmiddel Immaterielle eigned.

Konsernrekneskap

Morselskapet sitt namn



Årsrekneskap

2021

Heimen Husfliden AS

Org.nr.:916 154 488



Årsmelding for 2021 Heimen Husfliden AS

Heimen Husfliden AS held til i Rosenkrantz' g. 8 i Oslo. Hovedverksemda er å investere, ha eigarskap og yte administrative tenester til selskap som driv innan bunadsmarknaden, husflid, strikk og andre gåve- og bruksgjenstandar med rot i norsk og skandinavisk handverkstradisjon og design.

Heimen Husfliden AS er eigd av Bøndenes Hus AS som igjen er eigd 100 % av den frivillige organisasjonen Bondeungdomslaget i Oslo (BUL).

Heimen Husfliden AS eig selskapa Heimen LL Husflitsutsal (100 %), Den Norske Husfliden AS (90,9 %) og Solhjell AS (100 %).

For selskapet blei årets resultat etter skattekostnad eit overskot på kr 175 543 mot eit overskot på kr 235 069 i 2020. Styret tilrår at kr 100 785 blir ytt som konsernbidrag til Bøndenes Hus AS og kr 74 758 overført til annan eigenkapital. I samsvar med rekneskapslova § 3-3 stadfester styret at føresetnadene for vidare drift er til stades.

Det har ikkje vore ulykker eller skadetilfelle i 2021. Verksemda har bedriftshelsetenesteordning og har eit godt opplegg for helse, miljø og tryggleik. Sjukefråværet i verksemda var i 2020 på 0,0 %. Talet på tilsette var ved årsskiftet 1 person.

Bedrifta har ein rekrutterings- og personalpraksis som skal sikre like muligheter og rettar og hindre diskriminering på grunn av etnisitet, nasjonalt opphav, avstamming, hudfarge, språk, religion og livssyn.

Selskapet har ingen produksjon eller aktivitet som medfører ulovleg forureining av det ytre miljøet.

Likviditeten har vore god gjennom året, og selskapet har langsiktig finansiering frå Bøndenes Hus. Konsernet har gjennomført omfattande tiltak for å minimere skadeverknadene frå pandemien på konsernets samla finansiering og likviditet. Tiltaka i eigarkonsernet, saman med konkrete tiltak innanfor eiga verksemd, sjå nedanfor, gir etter styrets vurdering forsvarleg handtering av likviditetsrisiko.

Covid-19 har påverka bedrifta i relativt stor grad, og vi har hatt ein nedgang i omsetninga. Vi har iverksett strenge smittevernrutinar og gjennomført tiltak for å minimere skadeverknadene frå pandemien. I butikkane har vi hatt reduserte opningstider og fleire tilsette har vore heilt og delvis permitterte. Det er gjennomført generelle kostnadskutt i driftskostnader der det har vore mogleg. Planlagde investeringar har blitt utsett.


Styret reknar selskapet sine framtidsutsikter som gode, basert på verksemda sin lange tradisjon og posisjon i marknaden for bunad og husflid. Marknaden for bunadsprodukt er kontinuerleg under endring. Dette har vi førebudd oss på og investerer i framtida gjennom effektiv produksjon, kvalitet og godt handverk.


Styret reknar selskapet sin kredittrisiko for låg, då store delar av omsetninga skjer kontant eller som forskotsbetaling. Drifta er budsjettert med eit likviditetsoverskot i 2022, og likviditetsrisikoen er låg. Konsekvensen av covid-19 er framleis usikker, men avtakande i takt med at samfunnet opnar igjen.

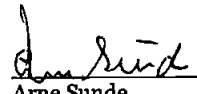
Verksemda har i dag eit styre samansett av 4 menn og 2 kvinner. Det har vore 5 styremøte i løpet av året. Det er teikna styreansvarsforsikring for styremedlemmene.




Oslo, 10. mars 2022

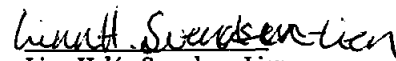

Rune Stenersen
Styreleiar

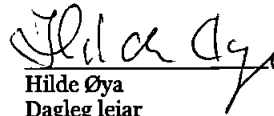

Øivind Dahl
Nestleiar


Arne Sunde
Styremedlem


Beate Marie Tindeland
Styremedlem


Vidar Løvendahl
Styremedlem


Linn Helén Svendsen-Lien
Styremedlem


Hilde Øya
Dagleg leiar



Resultatrekneskap

Heimen Husfliden AS

Driftsinntekter og driftskostnader	Note	2021	2020
Salsinntekt		2 871 252	2 855 393
Anna driftsinntekt	2	8 925	15 789
Sum driftsinntekter		2 880 177	2 871 182
Lønnskostnad	3	1 544 995	1 496 750
Avskrivning	4	413 900	394 200
Annan driftskostnad	3	330 774	142 666
Sum driftskostnader		2 289 669	2 033 616
Driftsresultat		590 508	837 566
Finansinntekter og finanskostnader			
Renteinntekt frå føretak i same konsern		39 000	58 225
Anna renteinntekt		108	255
Anna finansinntekt		1 390	1 342
Rentekostnad til føretak i same konsern		341 908	514 171
Annan rentekostnad		64 043	81 846
Ordinært resultat før skattekostnad		225 055	301 370
Skattekostnad på ordinært resultat	5	49 512	66 301
Arsresultat		175 543	235 069
Overføring			
Avsett konsernbidrag		100 785	235 069
Overført til annan egenkapital		74 758	0
Sum overføringar	6	175 543	235 069



Balanse

Heimen Husfliden AS

Eigedelar	Note	2021	2020
Anleggsmidler			
Immaterielle eigedelar			
Immaterielle eigedelar	4	346 319	638 324
Utsett skattefordel	5	29 118	50 204
Sum immaterielle eigedelar		375 437	688 528
Finansielle anleggsmidler			
Investeringar i dotterselskap	7	23 565 134	23 565 134
Sum finansielle anleggsmidler		23 565 134	23 565 134
Sum anleggsmidler		23 940 571	24 253 662
Omløpsmidlar			
Fordringar			
Kundefordringar	8	2 948	7 325
Andre kortsiktige fordringar	8	2 756 767	3 496 994
Sum fordringar		2 759 715	3 504 319
Bankinnskot, kontantar o.l.	9, 10	139 590	105 370
Sum omløpsmidlar		2 899 305	3 609 689
Sum eigedelar		26 839 876	27 863 351



Balanse

Heimen Husfliden AS

Eigenkapital og gjeld	Note	2021	2020
Innskoten egenkapital			
Aksjekapital	6, 11	500 000	500 000
Annan innskoten egenkapital		426 808	426 808
Sum innskoten egenkapital		926 808	926 808
Opptent egenkapital			
Annan opptent egenkapital		272 311	197 553
Sum opptent egenkapital		272 311	197 553
Sum egenkapital	6	1 199 119	1 124 361
Gjeld			
Anna langsiktig gjeld			
Ansvarleg lån	8	5 000 000	5 000 000
Øvrig langsiktig gjeld	8	16 992 390	16 691 020
Sum anna langsiktig gjeld		21 992 390	21 691 020
Kortsiktig gjeld			
Gjeld til kredittinstitusjonar	10	2 831 865	3 055 893
Leverandørgjeld	8	98 112	72 063
Skuldige offentlege avgifter		311 837	282 263
Anna kortsiktig gjeld	8	406 553	1 637 751
Sum kortsiktig gjeld		3 648 367	5 047 970
Sum gjeld		25 640 757	26 738 990
Sum egenkapital og gjeld		26 839 876	27 863 351

Rune Stenersen
styreleiar

Linn Helén Svendsen-Lien
styremedlem

OSLO, 10.03.2022
Styret i Heimen Husfliden AS

Øivind Dahl
nestleiar

Vidar Løvendahl
styremedlem

Arne Sunde
styremedlem

Beate Marie Tindeland
styremedlem

Hilde Øya
dagleg leiar



Heimen Husfliden AS

Kontantstrømoppstilling

	2021	2020
Kontantstrømmer frå drifta		
Resultat før skattekostnad	225 055	301 370
Avskrivning	413 900	394 200
Endring i kundefordringar	4 377	-2 354
Endring i vareleverandørgjeld	26 050	-6 738
Endring i andre tidsavgrensingspostar	685 896	19 986
Netto kontantstrøm frå drifta	1 355 278	706 465
Kontantstrøm frå investeringsaktivitetar		
Utbetaling ved kjøp av varige driftsmidlar	-121 895	0
Utbetaling ved kjøp av immaterielle eigedelar	0	-116 807
Utbetalningar på lånefordring konsern (korts./langs.)	0	-334 831
Netto kontantstrøm frå investeringsaktivitetar	-121 895	-451 638
Kontantstrøm frå finansieringsaktivitetar		
Netto utbetaling kassekreditt	-224 028	-586 145
Inn/Utbetalningar gjeld konsernselskap	-673 767	892 050
Utbetalningar av konsernbidrag til morselskap	-301 370	-557 220
Netto kontantstrøm frå finansieringsaktivitetar	-1 199 165	-251 315
Netto kontantstrøm for perioden	34 218	3 512
Behaldning av likvide midlar 01.01.	105 370	101 855
Behaldning av likvide midlar 31.12.	139 590	105 370
Denne består av:		
Bankinnskot m.v.	139 590	105 370



Heimen Husfliden AS

Rekneskapsprinsipp

Årsrekneskapsen er sett opp i samsvar med rekneskapslova og god rekneskapskikk.

Salsinntekter

Inntektsføring ved sal av varer skjer på leveringstidspunktet. Tenester blir inntektsført etter kvart som dei blir levert.

Klassifisering og vurdering av balansepostar

Eigedelar bestemt til varig eige eller bruk er klassifisert som anleggsmidlar. Eigedelar som er knytt til varekrinsløpet er klassifisert som omløpsmidlar. Fordringar blir klassifisert som omløpsmidlar dersom dei skal tilbakebetalast innan eitt år etter utbetalingstidspunktet. For gjeld er tilsvarende kriterium lagt til grunn.

Omløpsmidlar blir vurdert til lågaste verdi av kostpris og verkeleg verdi. Kortsiktig gjeld blir balanseført til nominelt beløp på etableringstidspunktet.

Anleggsmidlar er vurdert til kostpris. Varige driftsmidlar blir balanseført og avskrivne over driftsmidlet si økonomiske levetid. Varige driftsmidlar blir nedskrivne til verkeleg verdi ved verdifall som ikkje er venta å vere forbigående. Nedskrivninga blir reversert når grunnlaget for nedskrivninga ikkje lenger er til stades. Langsiktig gjeld blir balanseført til nominelt beløp på etableringstidspunktet.

Varige driftsmidlar

Varige driftsmidlar blir balanseført og avskrivne lineært over forventade levetid, dersom driftsmidla er vurdert å ha ei levetid på over 3 år og har ein kostpris som overstig kr 15.000. Vedlikehald av driftsmidla blir kostnadsført etter kvart under driftskostnader. Påkostingar eller forbetringar blir lagt til driftsmidlet sin kostpris og avskrive i takt med driftsmidlet. Skiljet mellom vedlikehald og påkosting/forbetring blir rekna i høve til driftsmidlet sin stand ved kjøp av driftsmidlet.

Immaterielle eigedelar

Utgifter til utvikling blir balanseført i den grad det kan identifiserast ein framtidig økonomisk fordel knytt til utvikling av ein identifiserbar immateriell eigedel og utgiftene kan målast påliteleg. I motsett fall skal slike utgifter kostnadsførast løpande. Balanseført utvikling blir avskrive lineært over økonomisk levetid.

Investeringar i andre selskap

Kostmetoden blir brukt som prinsipp for investeringar i andre selskap. Kostprisen aukar når midlar blir tilført ved kapitalutviding eller når det blir gitt konsernbidrag til dotterselskap. Mottatte utdelingar blir i utgangspunktet resultatført som inntekt. Utdelingar som overstig andelen av opptent eigenkapital etter kjøpet blir ført som reduksjon av anskaffingskost. Utbytte/konsernbidrag frå dotterselskap blir rekneskapsført det same året som dotterselskapet set av beløpet. Utbytte frå andre selskap blir rekneskapsført som finansinntekt når utbyttet er vedtatt. Balanseført beløp blir nedskrive til antatt verkeleg verdi når den er lågare.

Fordringar

Kundefordringar og andre fordringar er oppført i balansen til pålydande etter frådrag for avsetjing til venta tap. Avsetjing til tap blir gjort på grunnlag av individuelle vurderingar av dei enkelte fordringane. I tillegg blir det gjort ei uspesifisert avsetjing for andre kundefordringar for å dekke vurdert tap.

Pensjonsplikter

Selskapet har berre innskotsplanar. Ved innskotsplanar betaler selskapet innskot til eit forsikringsselskap. Selskapet har inga ytterlegare betalingsforpliktning etter at innskota er betalt. Innskota blir rekneskapsført som lønnskostnad. Eventuelle forskotsbetalte innskot blir balanseført som eigedel (pensjonsmidlar) i den grad innskotet kan refunderast eller redusere framtidige innbetalingar.

Skatt

Skattekostnaden i resultatrekneskapsen omfattar både periodens betalbare skatt og endring i utsett skatt. Utsett skatt blir rekna med aktuell skattesats på grunnlag av dei midlertidige forskjellane som eksisterer mellom rekneskapsmessige og skattemessige verdiar, i tillegg til eventuelt likningsmessig underskot til framføring ved utgangen av rekneskapsåret. Skatteaukande og skattereduserande midlertidige forskjellar som reverserer eller kan reversere i same periode er utlikna. Skatt på ytt konsernbidrag som er ført som auka kostpris på aksjar i andre selskap, og skatt på motteke konsernbidrag som er ført direkte mot eigenkapitalen, er ført direkte mot skatt i balansen (føringa skjer mot betalbar skatt dersom konsernbidraget har hatt verknad på betalbar skatt og mot utsett skatt dersom konsernbidraget har hatt verknad på utsett skatt).



Heimen Husfliden AS

Kontantstrømoppstilling

Kontantstrømoppstilling blir laga etter indirekte metode. Kontantar og kontantekvivalentar omfattar kontantar, bankinnskot og andre kortsiktige, likvide plasseringar som umiddelbart og med uvesentleg kursrisiko kan konverterast til kjente kontantbeløp og med gjenverande løpetid mindre enn tre månader frå anskaffingsdato.

Note 2 Offentleg tilskot

Heimen Husfliden AS mottok i 2021 kr 8 925 i tilskot frå kompensasjonsordninga for tap på omsetning som følgje av Covid-19 for perioden januar til juni. I 2020 mottok selskapet kr 15 789. Tilskotet er resultatført som anna driftsinntekt.

Note 3 Lønnskostnad

Lønnskostnad	2021	2020
Lønningar	1 151 447	1 135 657
Arbeidsgivaravgift	198 826	182 665
Pensjonskostnad	145 417	137 543
Annan personalkostnad	49 304	40 886
Sum	1 544 995	1 496 750

Gjennomsnittleg tal på årsverk 1 1

Godtgjersle til styret og dagleg leiar	Dagleg leiar	Styret
Lønn	1 233 022	13 407
Pensjonsutgifter	131 268	0
Anna godtgjersle	23 873	0
Sum	1 388 163	13 407

Det er ikkje gjeve lån/garanti til dagleg leiar, leiaren i styret eller andre nærstående partar.

Selskapet er i følgje lov om obligatorisk tenestepensjon pliktig til å ha tenestepensjonsordning for sine tilsette og har inngått avtale som oppfyller lova sitt krav.

Kostnadsført godtgjersle til revisor	2021	2020
Lovpålagt revisjon	26 666	25 625
Skatterådgjeving	5 253	6 000
Andre tenester utanfor revisjon	5 253	4 250
Sum godtgjersle til revisor	37 172	35 875

Note 4 Immaterielle egedelar

	Heimeside	Totalt
Opphav. verdi 01.01. 2021	2 023 824	2 023 824
Investeringar i år	121 895	121 895
Avgang i år	0	0
Opphavleg verdi 31.12. 2021	2 145 719	2 145 719
Oppsamla ord.avskrivingar 31.12. 2021	-1 799 400	-1 799 400



Heimen Husfliden AS

Balanseført verdi pr. 31.12. 2021	346 319	346 319
Avskrivningar i år	413 900	413 900
Forventa økonomisk levetid	5 år	
Avskrivningsplan	Lineær	

Note 5 Skattekostnad

Utsett skatt	2021	2020
Mellombelse skilnader		
Driftsmidler	0	0
Andre skilnader	132 356	228 200
Netto mellombelse skilnader	132 356	228 200
Underskot til framføring	0	0
Grunnlag for utsett skatt/skattefordel	-132 356	-228 200
22% Utsett skatt/skattefordel	-29 118	-50 204
Utsett skatt/skattefordel i rekneskapen	-29 118	-50 204
Grunnlag for skattekostnad, endring i utsett skatt og betalbar skatt	2021	2020
Resultat før skattekostnad	225 055	301 370
Permanente skilnader	0	0
Grunnlag for årets skattekostnad	225 055	301 370
Endring i mellombelse skilnader	-95 844	0
Endring i underskot til framføring	0	0
Grunnlag for betalbar skatt i resultatrekneskapen	129 211	301 370
Mottatt/avgitt konsernbidrag direkte balanseført	-129 211	-301 370
Skattepliktig inntekt (grunnlag for betalbar skatt i balansen)	0	0
Fordeling av skattekostnaden	2021	2020
Betalbar skatt på årets resultat	28 426	66 301
For mye, for lite avsett i fjor	0	0
Sum betalbar skatt	28 426	66 301
Endring i utsett skatt/skattefordel	21 086	0
Skattekostnad	49 512	66 301
Betalbar skatt i balansen	2021	2020
Betalbar skatt i skattekostnaden	28 426	66 301
Skatteverknad av avgitt konsernbidrag	-28 426	-66 301
Betalbar skatt i balansen	0	0



Heimen Husfliden AS

Note 6 Eigenkapital

	Aksjekapital	Annan innskoten eigenkapital	Annan eigenkapital	Sum
Eigenkapital pr. 01.01.2021	500 000	426 808	197 553	1 124 361
Årets resultat	0	0	175 543	175 543
Avsett konsernbidrag	0	0	-100 785	-100 785
Eigenkapital pr. 31.12.2021	500 000	426 808	272 311	1 199 119

Note 7 Aksjar i dotterselskap

	Forretnings- kontor	Eigarandel/ stemmeandel	Eigenkapital siste år 100 %	Resultat siste år 100 %	Balanseført verdi
Dotterselskap:					
Heimen LL Husflitsutsal	Oslo	100 %	5 144 936	511 282	7 915 224
Den Norske Husfliden AS	Oslo	90,91 %	520 950	-611 699	5 200 000
Solhjell AS	Oslo	100 %	9 618 015	-543 270	10 449 910

Note 8 Nærstående partar

	Kortsiktige fordringar	
	2021	2020
Føretak i same konsern	2 723 812	3 498 257
Sum	2 723 812	3 498 257

	Anna langsiktig gjeld		Kortsiktig gjeld	
	2021	2020	2021	2020
Føretak i same konsern	21 992 390	21 691 020	153 637	1 301 090
Sum	21 992 390	21 691 020	153 637	1 301 090

Note 9 Bundne midlar

	2021	2020
Skattetrekksmidlar	139 590	105 370
Sum	139 590	105 370

Note 10 Pantsetjingar

Selskapet har solidarisk ansvar, saman med morselskapet, Den Norske Husfliden AS, Heimen LL Husflitsutsal, LL Lagsbruka til Bondeungdomslaget i Oslo og Solhjell AS, for konsernkontoordning med trekklimit på kr 11 000 000.



Heimen Husfliden AS

Note 11 Aksjekapital og aksjeeigarar

Aksjekapitalen på kr 500 000 består av 1 000 aksjar à kr 500. Alle aksjar har like rettar.

Alle aksjar er eigd av Bøndernes Hus AS.

Konsernrekneskap finst hos Bøndernes Hus AS, Rosenkrantz' gate 8 i Oslo.



Til generalforsamlinga i Heimen Husfliden AS

Melding frå uavhengig revisor

Konklusjon

Vi har revidert Heimen Husfliden AS sin årsrekneskap som er samansett av balanse per 31. desember 2021, resultatrekneskap og kontantstraumoppstilling for rekneskapsåret avslutta per denne datoen og notar til årsrekneskapen, medrekna eit samandrag av viktige rekneskapsprinsipp.

Etter vår meining

- oppfyller årsrekneskapen gjeldande lovkrav, og
- gjev årsrekneskapen eit rettvisande bilete av selskapet si finansielle stilling per 31. desember 2021, og av resultatata og kontantstraumane for rekneskapsåret avslutta per denne datoen, i samsvar med rekneskapslova sine reglar og god rekneskapsskikk i Noreg.

Grunnlag for konklusjonen

Vi har gjennomført revisjonen i samsvar med dei internasjonale revisjonsstandardane International Standards on Auditing (ISA-ane). Våre oppgåver og plikter etter desse standardane er beskrivne under overskrifta *Revisor sine oppgåver og plikter ved revisjon av årsrekneskapen*. Vi er uavhengige av selskapet slik det er krav om i lov, forskrift og International Code of Ethics for Professional Accountants (medrekna dei internasjonale sjølvstendestandardane) utferda av the International Ethics Standards Board for Accountants (IESBA-reglane), og har oppfylt dei andre etiske pliktene våre i samsvar med desse krava. Innhenta revisjonsbevis er etter vår oppfatning tilstrekkeleg og formålstenleg som grunnlag for vår konklusjon.

Ytterlegare informasjon

Styret og dagleg leiar (leiinga) er ansvarlege for informasjonen i årsmeldinga. Ytterlegare informasjon omfattar informasjon i årsrapporten bortsett frå årsrekneskapen og den tilhøyrande revisjonsmeldinga. Vår fråsegn om revisjonen av årsrekneskapen dekkjer ikkje informasjonen i årsmeldinga.

I samband med revisjonen av årsrekneskapen er det oppgåva vår å lese årsmeldinga. Formålet er å vurdere om det er vesentleg inkonsistens mellom årsmeldinga og årsrekneskapen og den kunnskap vi har opparbeidd under revisjonen, eller om årsmeldinga inneheld vesentleg feilinformasjon. Vi er pålagde å rapportere om årsmeldinga inneheld vesentleg feilinformasjon. Vi har ikkje noko å rapportere i så måte.

Ut frå kunnskapen vi har opparbeidd oss i revisjonen, meiner vi årsmeldinga

- er konsistent med årsrekneskapen og
- inneheld dei opplysningane som skal vere med etter gjeldande lovkrav.

PricewaterhouseCoopers AS, Strømsø Torg 9, Postboks 2078 Strømsø, NO-3003 Drammen
T: 02316, org. no.: 987 009 713 MVA, www.pwc.no
Statsautoriserte revisorer, medlemmer av Den norske Revisorforening og autorisert regnskapsførerselskap



Melding frå uavhengig revisor - Heimen Husfliden AS



Leiinga sitt ansvar for årsrekneskapen

Leiinga er ansvarleg for å utarbeide årsrekneskapen og for at han gir eit rettvisande bilete i samsvar med rekneskapslova sine reglar og god rekneskapsskikk i Noreg. Leiinga er også ansvarleg for naudsynt intern kontroll for å kunne utarbeide ein årsrekneskap som ikkje inneheld vesentleg feilinformasjon, verken som følgje av misleg framferd eller feil som ikkje er tilsikta.

Ved utarbeidinga av årsrekneskapen må leiinga ta standpunkt til selskapet si evne til å halde fram med drifta og opplyse om tilhøve av betydning for dette. Føresetnaden om at drifta kan halde fram, skal leggjast til grunn for årsrekneskapen så lenge det ikkje er sannsynleg at verksemda vil bli avvika.

Revisor sine oppgåver og plikter ved revisjon av årsrekneskapen

Vårt mål er å oppnå tryggande sikkerheit for at årsrekneskapen totalt sett ikkje inneheld vesentleg feilinformasjon, verken som følgje av misleg framferd eller feil som ikkje er tilsikta, og å gi ei revisjonsmelding som inneheld konklusjonen vår. Tryggande sikkerheit er ein høg grad av tryggleik, men ingen garanti for at ein revisjon utført i samsvar med ISA-ane, alltid vil avdekke vesentleg feilinformasjon som eksisterer. Feilinformasjon kan oppstå som følgje av misleg framferd eller feil som ikkje er tilsikta. Feilinformasjon blir vurdert som vesentleg dersom han, åleine eller samla, innanfor rimelege grenser kan forventast å påverke økonomiske avgjerder som brukarane tar basert på årsrekneskapen.

For beskriving av revisor sine oppgåver og plikter visar vi til <https://revisorforeningen.no/revisjonsberetninger>

Drammen, 10. mars 2022
PricewaterhouseCoopers AS

Paal Ødegård
Statsautorisert revisor
(elektronisk signert)

(2)



 Securely signed with Brevio

HH - Melding frå uavhengig revisor

Signers:

Name
Ødegård, Paal

Method
BANKID_MOBILE

Date
2022-03-16 08:57

This document package contains:
- Closing page (this page)
- The original document(s)
- The electronic signatures. These are not visible in the document, but are electronically integrated.

