



## ÅRSREGNSKAPET FOR REGNSKAPSÅRET 2023 - GENERELL INFORMASJON

### Enheten

Organisasjonsnummer: 989 264 362  
Organisasjonsform: Aksjeselskap  
Foretaksnavn: RLG INVEST AS  
Forretningsadresse: Middelthuns gate 17C  
0368 OSLO

### Regnskapsår

Årsregnskapets periode: 01.01.2023 - 31.12.2023

### Konsern

Morselskap i konsern: Nei

### Regnskapsregler

Regler for små foretak benyttet: Ja  
Benyttet ved utarbeidelsen av årsregnskapet til selskapet: Regnskapslovens alminnelige regler

### Årsregnskapet fastsatt av kompetent organ

Bekreftet av representant for selskapet: Rita Katrine Løkken Granlund  
Dato for fastsettelse av årsregnskapet: 20.06.2024

### Grunnlag for avgivelse

År 2023: Årsregnskapet er elektronisk innlevert  
År 2022: Tall er hentet fra elektronisk innlevert årsregnskap fra 2023

*Det er ikke krav til at årsregnskapet m.v. som sendes til Regnskapsregisteret er undertegnet. Kontrollen på at dette er utført ligger hos revisor/enhetens øverste organ. Sikkerheten ivaretas ved at innsender har rolle/rettighet for innsending av årsregnskapet via Altinn, og ved at det bekreftes at årsregnskapet er fastsatt av kompetent organ.*

Brønnøysundregistrene, 02.07.2025



## Resultatregnskap

Beløp i: NOK	Note	2023	2022
<b>RESULTATREGNSKAP</b>			
<b>Inntekter</b>			
Sum inntekter		0	0
<b>Kostnader</b>			
Lønnskostnad	1	0	0
Annen driftskostnad		511 261	10 076
Sum kostnader		511 261	10 076
<b>Driftsresultat</b>		<b>-511 261</b>	<b>-10 076</b>
<b>Finansinntekter og finanskostnader</b>			
Annen renteinntekt		208 179	112 991
Sum finansinntekter		208 179	112 991
Annen rentekostnad		3 332	2
Sum finanskostnader		3 332	2
<b>Netto finans</b>		<b>204 847</b>	<b>112 989</b>
<b>Resultat før skattekostnad</b>		<b>-306 414</b>	<b>102 913</b>
Skattekostnad		42 622	22 641
<b>Årsresultat</b>		<b>-349 036</b>	<b>80 272</b>
<b>Overføringer og disponeringer</b>			
Annen egenkapital		-349 036	80 272
Sum overføringer og disponeringer		-349 036	80 272



### Balanse

Beløp i: NOK	Note	2023	2022
<b>BALANSE - EIENDELER</b>			
<b>Anleggsmidler</b>			
<b>Immaterielle eiendeler</b>			
Sum immaterielle eiendeler		0	0
<b>Varige driftsmidler</b>			
Sum varige driftsmidler		0	0
<b>Finansielle anleggsmidler</b>			
Investeringer i aksjer og andeler		75 000	75 000
Andre langsiktige fordringer	2	3 066 762	3 968 363
Sum finansielle anleggsmidler		3 141 762	4 043 363
Sum anleggsmidler		3 141 762	4 043 363
<b>Omløpsmidler</b>			
<b>Varer</b>			
<b>Fordringer</b>			
Andre kortsiktige fordringer	2	0	0
Sum fordringer		0	0
<b>Investeringer</b>			
Markedsbaserte aksjer		1 130 085	1 130 085
Sum investeringer		1 130 085	1 130 085
<b>Bankinnskudd, kontanter og lignende</b>			
Bankinnskudd, kontanter og lignende		894 730	2 219 001
Sum bankinnskudd, kontanter og lignende		894 730	2 219 001
Sum omløpsmidler		2 024 815	3 349 086
<b>SUM EIENDELER</b>		<b>5 166 577</b>	<b>7 392 449</b>

### BALANSE - EGENKAPITAL OG GJELD



## Balanse

Beløp i: NOK	Note	2023	2022
<b>Egenkapital</b>			
<b>Innskutt egenkapital</b>			
Aksjekapital	3	100 000	100 000
Beholdning av egne aksjer	3	0	0
Overkurs	3	0	0
Ikke registrert kapitalforhøyelse	3	0	0
Annen innskutt egenkapital	3	0	0
<b>Sum innskutt egenkapital</b>		<b>100 000</b>	<b>100 000</b>
<b>Opptjent egenkapital</b>			
Fond	3	0	0
Annen egenkapital	3	4 938 010	7 187 046
Udekket tap	3	0	0
<b>Sum opptjent egenkapital</b>		<b>4 938 010</b>	<b>7 187 046</b>
<b>Sum egenkapital</b>		<b>5 038 010</b>	<b>7 287 046</b>
<b>Gjeld</b>			
<b>Langsiktig gjeld</b>			
<b>Sum avsetninger for forpliktelser</b>		<b>0</b>	<b>0</b>
<b>Annen langsiktig gjeld</b>		<b>0</b>	<b>0</b>
<b>Sum annen langsiktig gjeld</b>		<b>0</b>	<b>0</b>
<b>Sum langsiktig gjeld</b>		<b>0</b>	<b>0</b>
<b>Kortsiktig gjeld</b>			
Betalbar skatt		42 622	22 641
Annen kortsiktig gjeld		85 945	82 762
<b>Sum kortsiktig gjeld</b>		<b>128 567</b>	<b>105 403</b>
<b>Sum gjeld</b>		<b>128 567</b>	<b>105 403</b>
<b>SUM EGENKAPITAL OG GJELD</b>		<b>5 166 577</b>	<b>7 392 449</b>



## Brønnøysundregistrene

### ÅRSREGNSKAP FOR REGNSKAPSÅRET 2023 - GENERELL INFORMASJON

Journalnummer: 2024 539650

#### Enheten

Organisasjonsnummer: 989 264 362  
Organisasjonsform: Aksjeselskap  
Foretaksnavn: RLG INVEST AS  
Forretningsadresse: Middelthuns gate 17C  
0368 OSLO

#### Regnskapsår

Årsregnskapets periode: 01.01.2023 - 31.12.2023

#### Konsern

Morselskap i konsern: Nei

#### Regnskapsregler

Regler for små foretak benyttet: Ja  
Benyttet ved utarbeidelsen av  
årsregnskapet til selskapet: Regnskapslovens alminnelige regler

#### Årsregnskapet fastsatt av kompetent organ

Bekreftet av representant for selskapet: Rita Katrine Løkken Granlund  
Dato for fastsettelse av årsregnskapet: 20.06.2024

#### Revisjon

Selskapet har besluttet at årsregnskapet  
ikke skal revideres: Ja  
Årsregnskapet er utarbeidet av ekstern  
autorisert regnskapsfører: Ja  
Ekstern autorisert regnskapsfører har i  
løpet av regnskapsåret bistått ved den  
løpende regnskapsføringen eller utført  
andre tjenester for selskapet enn å  
utarbeide årsregnskapet: Ja

#### Grunnlag for avgivelse

År 2023: Årsregnskap er elektronisk innlevert.  
År 2022: Tall er hentet fra elektronisk innlevert årsregnskap fra 2023.

*Det er ikke krav til at årsregnskapet m.v. som sendes til Regnskapsregisteret er undertegnet. Kontrollen på at dette er utført ligger hos revisor/enhetens øverste organ. Sikkerheten ivaretas ved at innsender har rolle/rettighet for innsending av årsregnskapet via Altinn, og ved at det bekreftes at årsregnskapet er fastsatt av kompetent organ.*

Brønnøysundregistrene, 24.06.2024

---

Brønnøysundregistrene  
Postadresse: Postboks 900, 8910 Brønnøysund  
Telefon: 75 00 75 00  
E-post: firmapost@brreg.no Internett: www.brreg.no  
Organisasjonsnummer: 974 760 673



Organisasjonsnr: 989 264 362  
RLG INVEST AS

## RESULTATREGNSKAP

<b>Beløp i: NOK</b>	<b>Note</b>	<b>2023</b>	<b>2022</b>
<b>RESULTATREGNSKAP</b>			
<b>Inntekter</b>			
Sum inntekter		0	0
<b>Kostnader</b>			
Lønnskostnad	1	0	0
Annen driftskostnad		511 261	10 076
Sum kostnader		511 261	10 076
<b>Driftsresultat</b>		-511 261	-10 076
<b>Finansinntekter og finanskostnader</b>			
Annen renteinntekt		208 179	112 991
Sum finansinntekter		208 179	112 991
Annen rentekostnad		3 332	2
Sum finanskostnader		3 332	2
<b>Netto finans</b>		204 847	112 989
<b>Resultat før skattekostnad</b>		-306 414	102 913
Skattekostnad		42 622	22 641
<b>Årsresultat</b>		-349 036	80 272
<b>Overføringer og disponeringer</b>			
Annen egenkapital		-349 036	80 272
Sum overføringer og disponeringer		-349 036	80 272



Organisasjonsnr: 989 264 362  
RLG INVEST AS

## BALANSE

Beløp i: NOK	Note	2023	2022
<b>BALANSE - EIENDELER</b>			
<b>Anleggsmidler</b>			
<b>Immaterielle eiendeler</b>			
Sum immaterielle eiendeler		0	0
<b>Varige driftsmidler</b>			
Sum varige driftsmidler		0	0
<b>Finansielle anleggsmidler</b>			
Investeringer i aksjer og andeler		75 000	75 000
Andre langsiktige fordringer	2	3 066 762	3 968 363
Sum finansielle anleggsmidler		3 141 762	4 043 363
Sum anleggsmidler		3 141 762	4 043 363
<b>Omløpsmidler</b>			
<b>Varer</b>			
<b>Fordringer</b>			
Andre kortsiktige fordringer	2	0	0
Sum fordringer		0	0
<b>Investeringer</b>			
Markedsbaserte aksjer		1 130 085	1 130 085
Sum investeringer		1 130 085	1 130 085
<b>Bankinnskudd, kontanter og lignende</b>			
Bankinnskudd, kontanter og lignende		894 730	2 219 001
Sum bankinnskudd, kontanter og lignende		894 730	2 219 001
Sum omløpsmidler		2 024 815	3 349 086
SUM EIENDELER		5 166 577	7 392 449
<b>BALANSE - EGENKAPITAL OG GJELD</b>			
<b>Egenkapital</b>			
<b>Innskutt egenkapital</b>			
Aksjekapital	3	100 000	100 000
Beholdning av egne aksjer	3	0	0



Overkurs	3	0	0
Ikke registrert kapitalforhøyelse	3	0	0
Annen innskutt egenkapital	3	0	0
<b>Sum innskutt egenkapital</b>		<b>100 000</b>	<b>100 000</b>
<b>Opptjent egenkapital</b>			
Fond	3	0	0
Annen egenkapital	3	4 938 010	7 187 046
Udekket tap	3	0	0
<b>Sum opptjent egenkapital</b>		<b>4 938 010</b>	<b>7 187 046</b>
<b>Sum egenkapital</b>		<b>5 038 010</b>	<b>7 287 046</b>
<b>Gjeld</b>			
Langsiktig gjeld			
Sum avsetninger for forpliktelser		0	0
Annen langsiktig gjeld		0	0
<b>Sum annen langsiktig gjeld</b>		<b>0</b>	<b>0</b>
<b>Sum langsiktig gjeld</b>		<b>0</b>	<b>0</b>
Kortsiktig gjeld			
Betalbar skatt		42 622	22 641
Annen kortsiktig gjeld		85 945	82 762
<b>Sum kortsiktig gjeld</b>		<b>128 567</b>	<b>105 403</b>
<b>Sum gjeld</b>		<b>128 567</b>	<b>105 403</b>
<b>SUM EGENKAPITAL OG GJELD</b>		<b>5 166 577</b>	<b>7 392 449</b>



Organisasjonsnr: 989 264 362  
RLG INVEST AS

NOTEOPPLYSNINGER - SELSKAP - alle poster oppgitt i hele tall

## Note

### Regnskapsprinsipper

Årsregnskapet er satt opp i samsvar med regnskapslovens bestemmelser og god regnskapsskikk for små foretak. Klassifisering og vurdering av balanseposter Omløpsmidler og kortsiktig gjeld omfatter poster som forfaller til betaling innen ett år etter balansedagen, samt poster som knytter seg til varekretsløpet. Øvrige poster er klassifisert som anleggsmiddel/langsiktig gjeld. Omløpsmidler vurderes til laveste av anskaffelseskost og virkelig verdi. Kortsiktig gjeld balanseføres til nominelt beløp på etableringstidspunktet. Finansielle anleggsmidler vurderes til anskaffelseskost, men nedskrives til virkelig verdi ved verdifall som ikke forventes å være forbigående. Anleggsmidler med begrenset økonomisk levetid avskrives planmessig. Langsiktig gjeld balanseføres til nominelt beløp på etableringstidspunktet. Selskapet har kun finansielle anleggsmidler. Fordringer Kundefordringer og andre fordringer er oppført i balansen til pålydende etter fradrag for avsetning til forventet tap. Avsetning til tap gjøres på grunnlag av individuelle vurderinger av de enkelte fordringene. I tillegg gjøres det for øvrige kundefordringer en uspesifisert avsetning for å dekke antatt tap. Kortsiktige plasseringer Kortsiktige plasseringer (aksjer og andeler vurdert som omløpsmidler) vurderes til laveste av anskaffelseskost og virkelig verdi på balansedagen. Annen driftsinntekt Mottatt utdeling, gevinster ved salg av aksjer, nedskrivninger og reverserte nedskrivninger av omløpsmidler blir klassifisert som annen driftsinntekt. Skatter Skattekostnaden i resultatregnskapet omfatter kun periodens betalbare skatt. Det foreligger ingen midlertidige forskjeller. Utsatt skattefordel balanseføres ikke i tråd med god regnskapsskikk for små foretak.

## Note

1

Antall årsverk i regnskapsåret  
0.00

<u>Sum</u>	<u>Beløp</u>
Balanseført verdi 31.12.	Varige driftsmidler Immaterielle eiend.

## Konsernregnskap

Morselskapet sitt navn

Forretningskontor for morselskapet



Begrunnelse for at datterselskap er utelatt fra konsolideringen

Konsern, tilknyttet selskap m.v. - fordringer og gjeld

Fordringer

Samlet beløp - tilknyttet selskap Årets Fjorårets

Samlet beløp - foretak i samme konsern Årets Fjorårets

Samlet beløp - foretak i samme konsern Årets Fjorårets

Samlet beløp - felles kontrollert virksomhet Årets Fjorårets

Pantstillelse Beløp

Beholdning av egne aksjer Antall Pålydende Andel av aksjek.

Note

2

Lån og sikkerhetsstillelse til medlemmer

Er det gitt lån eller sikkerhetsstillelse til ledende personer: Nei

Opplysninger om:

Medlemmer av:

Mer om lån og sikkerhetsstillelse



**Årsregnskap for**  
**RLG INVEST AS**  
989264362  
Regnskapsår  
01.01.2023 - 31.12.2023



RLG INVEST AS  
989 264 362

## Resultatregnskap

	Note	2023	2022
<b>Driftskostnader</b>			
Annen driftskostnad		-511 261	-10 076
<b>Sum driftskostnader</b>		<b>-511 261</b>	<b>-10 076</b>
<b>Driftsresultat</b>		<b>-511 261</b>	<b>-10 076</b>
<b>Finansinntekter</b>			
Annen renteinntekt		208 179	112 991
<b>Sum finansinntekter</b>		<b>208 179</b>	<b>112 991</b>
<b>Finanskostnader</b>			
Annen rentekostnad		-3 332	-2
<b>Sum finanskostnader</b>		<b>-3 332</b>	<b>-2</b>
<b>Netto finans</b>		<b>204 847</b>	<b>112 989</b>
<b>Resultat før skattekostnad</b>		<b>-306 414</b>	<b>102 913</b>
Skattekostnad		-42 622	-22 641
<b>Årsresultat</b>		<b>-349 036</b>	<b>80 272</b>
<b>Overføringer</b>			
Annen egenkapital		-349 036	80 272
<b>Sum overføringer</b>		<b>-349 036</b>	<b>80 272</b>



RLG INVEST AS  
989 264 362

## Balanse

	Note	31.12.2023	31.12.2022
<b>EIENDELER</b>			
<b>Anleggsmidler</b>			
<b>Finansielle anleggsmidler</b>			
Investeringer i aksjer og andeler		75 000	75 000
Andre langsiktige fordringer	2	3 066 762	3 968 363
<b>Sum finansielle anleggsmidler</b>		<b>3 141 762</b>	<b>4 043 363</b>
<b>Sum anleggsmidler</b>		<b>3 141 762</b>	<b>4 043 363</b>
<b>Omløpsmidler</b>			
<b>Investeringer</b>			
Markedsbaserte aksjer		1 130 085	1 130 085
<b>Sum investeringer</b>		<b>1 130 085</b>	<b>1 130 085</b>
<b>Bankinnskudd, kontanter og lignende</b>			
Bankinnskudd, kontanter og lignende		894 730	2 219 001
<b>Sum bankinnskudd, kontanter og lignende</b>		<b>894 730</b>	<b>2 219 001</b>
<b>Sum omløpsmidler</b>		<b>2 024 815</b>	<b>3 349 086</b>
<b>SUM EIENDELER</b>		<b>5 166 577</b>	<b>7 392 449</b>



RLG INVEST AS  
989 264 362

## Balanse

	Note	31.12.2023	31.12.2022
<b>EGENKAPITAL OG GJELD</b>			
<b>Egenkapital</b>			
<b>Innskutt egenkapital</b>			
Aksjekapital	3	100 000	100 000
<b>Sum innskutt egenkapital</b>		<b>100 000</b>	<b>100 000</b>
<b>Opptjent egenkapital</b>			
Annen egenkapital	3	4 938 010	7 187 046
<b>Sum opptjent egenkapital</b>		<b>4 938 010</b>	<b>7 187 046</b>
<b>Sum egenkapital</b>		<b>5 038 010</b>	<b>7 287 046</b>
<b>Gjeld</b>			
<b>Kortsiktig gjeld</b>			
Betalbar skatt		42 622	22 641
Annen kortsiktig gjeld		85 945	82 762
<b>Sum kortsiktig gjeld</b>		<b>128 567</b>	<b>105 403</b>
<b>Sum gjeld</b>		<b>128 567</b>	<b>105 403</b>
<b>SUM EGENKAPITAL OG GJELD</b>		<b>5 166 577</b>	<b>7 392 449</b>

Oslo, 20.06.2024

Rita Katrine Løkken Granlund  
styrets leder



RLG INVEST AS  
989 264 362

## Noter

### Regnskapsprinsipper

Årsregnskapet er satt opp i samsvar med regnskapslovens bestemmelser og god regnskapsskikk for små foretak.

#### *Klassifisering og vurdering av balanseposter*

Omløpsmidler og kortsiktig gjeld omfatter poster som forfaller til betaling innen ett år etter balansedagen, samt poster som knytter seg til varekretsløpet. Øvrige poster er klassifisert som anleggsmiddel/langsiktig gjeld.

Omløpsmidler vurderes til laveste av anskaffelseskost og virkelig verdi. Kortsiktig gjeld balanseføres til nominelt beløp på etableringstidspunktet.

Finansielle anleggsmidler vurderes til anskaffelseskost, men nedskrives til virkelig verdi ved verdifall som ikke forventes å være forbigående. Anleggsmidler med begrenset økonomisk levetid avskrives planmessig. Langsiktig gjeld balanseføres til nominelt beløp på etableringstidspunktet. Selskapet har kun finansielle anleggsmidler.

#### *Fordringer*

Kundefordringer og andre fordringer er oppført i balansen til pålydende etter fradrag for avsetning til forventet tap. Avsetning til tap gjøres på grunnlag av individuelle vurderinger av de enkelte fordringene. I tillegg gjøres det for øvrige kundefordringer en uspesifisert avsetning for å dekke antatt tap.

#### *Kortsiktige plasseringer*

Kortsiktige plasseringer (aksjer og andeler vurdert som omløpsmidler) vurderes til laveste av anskaffelseskost og virkelig verdi på balansedagen.

#### *Annen driftsinntekt*

Mottatt utdeling, gevinster ved salg av aksjer, nedskrivninger og reverserte nedskrivninger av omløpsmidler blir klassifisert som annen driftsinntekt.

#### *Skatter*

Skattekostnaden i resultatregnskapet omfatter kun periodens betalbare skatt. Det foreligger ingen midlertidige forskjeller. Utsatt skattefordel balanseføres ikke i tråd med god regnskapsskikk for små foretak.

### Note 1 - Antall årsverk

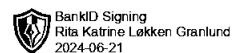
Selskapet har ikke hatt ansatte i løpet av regnskapsåret.

### Note 2 - Lån og sikkerhetsstillelse til ledende personer, eiere med videre

Det er ikke gitt lån eller sikkerhetsstillelse til medlemmer av styrende organer.

### Note 3 - Egenkapital

	Aksjekapital	Opptjent egenkapital	Sum
Egenkapital 31.12.2022	100 000	7 187 046	7 287 046
Årsresultat	0	-349 036	-349 036
Tilleggsutbytte i løpet av året, basert på siste fastsatte regnskap	0	-1 900 000	-1 900 000
<b>Egenkapital 31.12.2023</b>	<b>100 000</b>	<b>4 938 010</b>	<b>5 038 010</b>



Årsoppgjør for

**RLG INVEST AS**

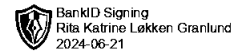
989264362

01.01.2023 - 31.12.2023

Innhold	Side
Resultatregnskap	2
Eiendeler	3
Egenkapital og gjeld	4
Noter	5



RLG INVEST AS  
989 264 362

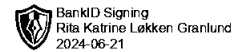


## Resultatregnskap

	Note	2023	2022
<b>Driftskostnader</b>			
Annen driftskostnad		-511 261	-10 076
<b>Sum driftskostnader</b>		<b>-511 261</b>	<b>-10 076</b>
<b>Driftsresultat</b>		<b>-511 261</b>	<b>-10 076</b>
<b>Finansinntekter</b>			
Annen renteinntekt		208 179	112 991
<b>Sum finansinntekter</b>		<b>208 179</b>	<b>112 991</b>
<b>Finanskostnader</b>			
Annen rentekostnad		-3 332	-2
<b>Sum finanskostnader</b>		<b>-3 332</b>	<b>-2</b>
<b>Netto finans</b>		<b>204 847</b>	<b>112 989</b>
<b>Resultat før skattekostnad</b>		<b>-306 414</b>	<b>102 913</b>
Skattekostnad		-42 622	-22 641
<b>Årsresultat</b>		<b>-349 036</b>	<b>80 272</b>
<b>Overføringer</b>			
Annen egenkapital		-349 036	80 272
<b>Sum overføringer</b>		<b>-349 036</b>	<b>80 272</b>



RLG INVEST AS  
989 264 362

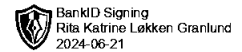


## Balanse

	Note	31.12.2023	31.12.2022
<b>EIENDELER</b>			
<b>Anleggsmidler</b>			
<b>Finansielle anleggsmidler</b>			
Investeringer i aksjer og andeler		75 000	75 000
Andre langsiktige fordringer	2	3 066 762	3 968 363
<b>Sum finansielle anleggsmidler</b>		<b>3 141 762</b>	<b>4 043 363</b>
<b>Sum anleggsmidler</b>		<b>3 141 762</b>	<b>4 043 363</b>
<b>Omløpsmidler</b>			
<b>Investeringer</b>			
Markedsbaserte aksjer		1 130 085	1 130 085
<b>Sum investeringer</b>		<b>1 130 085</b>	<b>1 130 085</b>
<b>Bankinnskudd, kontanter og lignende</b>			
Bankinnskudd, kontanter og lignende		894 730	2 219 001
<b>Sum bankinnskudd, kontanter og lignende</b>		<b>894 730</b>	<b>2 219 001</b>
<b>Sum omløpsmidler</b>		<b>2 024 815</b>	<b>3 349 086</b>
<b>SUM EIENDELER</b>		<b>5 166 577</b>	<b>7 392 449</b>



RLG INVEST AS  
989 264 362



## Balanse

	Note	31.12.2023	31.12.2022
<b>EGENKAPITAL OG GJELD</b>			
<b>Egenkapital</b>			
<b>Innskutt egenkapital</b>			
Aksjekapital	3	100 000	100 000
<b>Sum innskutt egenkapital</b>		<b>100 000</b>	<b>100 000</b>
<b>Opptjent egenkapital</b>			
Annen egenkapital	3	4 938 010	7 187 046
<b>Sum opptjent egenkapital</b>		<b>4 938 010</b>	<b>7 187 046</b>
<b>Sum egenkapital</b>		<b>5 038 010</b>	<b>7 287 046</b>
<b>Gjeld</b>			
<b>Kortsiktig gjeld</b>			
Betalbar skatt		42 622	22 641
Annen kortsiktig gjeld		85 945	82 762
<b>Sum kortsiktig gjeld</b>		<b>128 567</b>	<b>105 403</b>
<b>Sum gjeld</b>		<b>128 567</b>	<b>105 403</b>
<b>SUM EGENKAPITAL OG GJELD</b>		<b>5 166 577</b>	<b>7 392 449</b>

Oslo, 20.06.2024

Rita Katrine Løkken Granlund  
styrets leder



RLG INVEST AS  
989 264 362



## Noter

### Regnskapsprinsipper

Årsregnskapet er satt opp i samsvar med regnskapslovens bestemmelser og god regnskapsskikk for små foretak.

#### *Klassifisering og vurdering av balanseposter*

Omløpsmidler og kortsiktig gjeld omfatter poster som forfaller til betaling innen ett år etter balansedagen, samt poster som knytter seg til varekretsløpet. Øvrige poster er klassifisert som anleggsmiddel/langsiktig gjeld.

Omløpsmidler vurderes til laveste av anskaffelseskost og virkelig verdi. Kortsiktig gjeld balanseføres til nominelt beløp på etableringstidspunktet.

Finansielle anleggsmidler vurderes til anskaffelseskost, men nedskrives til virkelig verdi ved verdifall som ikke forventes å være forbigående. Anleggsmidler med begrenset økonomisk levetid avskrives planmessig. Langsiktig gjeld balanseføres til nominelt beløp på etableringstidspunktet. Selskapet har kun finansielle anleggsmidler.

#### *Fordringer*

Kundefordringer og andre fordringer er oppført i balansen til pålydende etter fradrag for avsetning til forventet tap. Avsetning til tap gjøres på grunnlag av individuelle vurderinger av de enkelte fordringene. I tillegg gjøres det for øvrige kundefordringer en uspesifisert avsetning for å dekke antatt tap.

#### *Kortsiktige plasseringer*

Kortsiktige plasseringer (aksjer og andeler vurdert som omløpsmidler) vurderes til laveste av anskaffelseskost og virkelig verdi på balansedagen.

#### *Annen driftsinntekt*

Mottatt utdeling, gevinster ved salg av aksjer, nedskrivninger og reverserte nedskrivninger av omløpsmidler blir klassifisert som annen driftsinntekt.

#### *Skatter*

Skattekostnaden i resultatregnskapet omfatter kun periodens betalbare skatt. Det foreligger ingen midlertidige forskjeller. Utsatt skattefordel balanseføres ikke i tråd med god regnskapsskikk for små foretak.

### Note 1 - Antall årsverk

Selskapet har ikke hatt ansatte i løpet av regnskapsåret.

### Note 2 - Lån og sikkerhetsstillelse til ledende personer, eiere med videre

Det er ikke gitt lån eller sikkerhetsstillelse til medlemmer av styrende organer.

### Note 3 - Egenkapital

	Aksjekapital	Opptjent egenkapital	Sum
Egenkapital 31.12.2022	100 000	7 187 046	7 287 046
Årsresultat	0	-349 036	-349 036
Tilleggsutbytte i løpet av året, basert på siste fastsatte regnskap	0	-1 900 000	-1 900 000
<b>Egenkapital 31.12.2023</b>	<b>100 000</b>	<b>4 938 010</b>	<b>5 038 010</b>