



## ÅRSREGNSKAPET FOR REGNSKAPSÅRET 2020 - GENERELL INFORMASJON

### Enheten

Organisasjonsnummer: 937 820 747  
Organisasjonsform: Aksjeselskap  
Foretaksnavn: VELDE INDUSTRI AS  
Forretningsadresse: Noredalsveien 294  
4308 SANDNES

### Regnskapsår

Årsregnskapets periode: 01.01.2020 - 31.12.2020

### Konsern

Mørselskap i konsern: Ja  
Konsernregnskap lagt ved: Ja

### Regnskapsregler

Regler for små foretak benyttet: Nei  
Benyttet ved utarbeidelsen av årsregnskapet til selskapet: Regnskapslovens alminnelige regler  
Benyttet ved utarbeidelsen av årsregnskapet til konsernet: Regnskapslovens alminnelige regler

### Årsregnskapet fastsatt av kompetent organ

Bekreftet av representant for selskapet: Arne Jakob Kambo  
Dato for fastsettelse av årsregnskapet: 30.06.2021

### Grunnlag for avgivelse

År 2020: Årsregnskapet er elektronisk innlevert  
År 2019: Tall er hentet fra elektronisk innlevert årsregnskap fra 2020

*Det er ikke krav til at årsregnskapet m.v. som sendes til Regnskapsregisteret er undertegnet. Kontrollen på at dette er utført ligger hos revisor/enhetens øverste organ. Sikkerheten ivaretas ved at innsender har rolle/rettighet for innsending av årsregnskapet via Altinn, og ved at det bekreftes at årsregnskapet er fastsatt av kompetent organ.*

Brønnøysundregistrene, 19.07.2022



## Resultatregnskap

Beløp i: NOK	Note	2020	2019
<b>RESULTATREGNSKAP</b>			
<b>Inntekter</b>			
Salgsinntekt	11	22 158 804	22 057 749
Annen driftsinntekt		14 661	370 468
<b>Sum inntekter</b>		<b>22 173 465</b>	<b>22 428 217</b>
<b>Kostnader</b>			
Varekostnad		25 449	1 122 225
Lønnskostnad	1	8 432 154	9 322 905
Avskrivning av driftsmidler og immaterielle eiendeler	3	1 159 383	1 461 518
Annen driftskostnad	1	8 143 437	7 317 083
<b>Sum kostnader</b>		<b>17 760 424</b>	<b>19 223 731</b>
<b>Driftsresultat</b>		<b>4 413 041</b>	<b>3 204 486</b>
<b>Finansinntekter og finanskostnader</b>			
Inntekt på investering i datterselskap		58 290 786	25 571 859
Renteinntekt fra foretak i samme konsern		5 415 093	5 279 109
Annen renteinntekt	10	88 545	185 397
Annen finansinntekt	10		173
<b>Sum finansinntekter</b>		<b>63 794 424</b>	<b>31 036 538</b>
Nedskrivning av finansielle anleggsmidler		5 141 660	21 386 049
Rentekostnad til foretak i samme konsern		641 365	1 340 735
Annen rentekostnad	10	4 459 735	5 602 425
Annen finanskostnad	10	2 480	12
<b>Sum finanskostnader</b>		<b>10 245 240</b>	<b>28 329 221</b>
<b>Netto finans</b>		<b>53 549 184</b>	<b>2 707 317</b>
<b>Ordinært resultat før skattekostnad</b>		<b>57 962 224</b>	<b>5 911 803</b>
Skattekostnad	2	13 731 057	6 058 669
<b>Ordinært resultat etter skattekostnad</b>		<b>44 231 167</b>	<b>-146 866</b>
<b>Årsresultat</b>		<b>44 231 167</b>	<b>-146 866</b>



## Resultatregnskap

<b>Beløp i: NOK</b>	<b>Note</b>	<b>2020</b>	<b>2019</b>
Årsresultat etter minoritetsinteresser		44 231 167	-146 866
<b>Totalresultat</b>		<b>44 231 167</b>	<b>-146 866</b>
<b>Overføringer og disponeringer</b>			
Ordinært utbytte		9 000 000	6 000 000
Overført til annen egenkapital		35 231 167	
Overført fra annen egenkapital			-6 146 866
<b>Sum overføringer og disponeringer</b>		<b>44 231 167</b>	<b>-146 866</b>



## Balanse

Beløp i: NOK	Note	2020	2019
<b>BALANSE - EIENDELER</b>			
<b>Anleggsmidler</b>			
<b>Immaterielle eiendeler</b>			
Utsatt skattefordel	2	392 254	474 401
<b>Sum immaterielle eiendeler</b>		<b>392 254</b>	<b>474 401</b>
<b>Varige driftsmidler</b>			
Tomter, bygninger o.a. fast eiendom	3	13 936 148	11 209 542
Maskiner og anlegg	3		
Skip, rigger, fly o.l.	3		
Driftsløsøre, inventar, verktøy o.l.	3	1 753 912	2 467 403
<b>Sum varige driftsmidler</b>	3	<b>15 690 060</b>	<b>13 676 945</b>
<b>Finansielle anleggsmidler</b>			
Investering i datterselskap	4	108 190 268	70 956 924
Lån til foretak i samme konsern		94 140 531	93 866 777
Investeringer i tilknyttet selskap	4	7 907 012	7 907 012
Lån til tilknyttet selskap og felles kontrollert virksomhet		5 996 552	4 875 649
Andre langsiktige fordringer		643 279	726 250
<b>Sum finansielle anleggsmidler</b>		<b>216 877 642</b>	<b>178 332 612</b>
<b>Sum anleggsmidler</b>		<b>232 959 956</b>	<b>192 483 958</b>
<b>Omløpsmidler</b>			
<b>Varer</b>			
<b>Fordringer</b>			
Kundefordringer	12	1 782 189	12 439
Andre kortsiktige fordringer	5	200 332 768	169 740 574
<b>Sum fordringer</b>	5	<b>202 114 957</b>	<b>169 753 013</b>
<b>Bankinnskudd, kontanter og lignende</b>			
Bankinnskudd, kontanter o.l.	6	52 611 389	19 503 388
<b>Sum bankinnskudd, kontanter og lignende</b>		<b>52 611 389</b>	<b>19 503 388</b>
<b>Sum omløpsmidler</b>		<b>254 726 345</b>	<b>189 256 401</b>



## Balanse

Beløp i: NOK	Note	2020	2019
<b>SUM EIENDELER</b>		<b>487 686 302</b>	<b>381 740 359</b>
<b>BALANSE - EGENKAPITAL OG GJELD</b>			
<b>Egenkapital</b>			
<b>Innskutt egenkapital</b>			
Aksjekapital	7	2 110 000	2 110 000
Beholdning av egne aksjer	7	-241 000	-241 000
<b>Sum innskutt egenkapital</b>		<b>1 869 000</b>	<b>1 869 000</b>
<b>Opptjent egenkapital</b>			
Annen egenkapital		88 022 468	52 791 301
<b>Sum opptjent egenkapital</b>		<b>88 022 468</b>	<b>52 791 301</b>
<b>Sum egenkapital</b>		<b>89 891 468</b>	<b>54 660 301</b>
<b>Gjeld</b>			
<b>Langsiktig gjeld</b>			
Utsatt skatt	2		
<b>Annen langsiktig gjeld</b>			
Gjeld til kredittinstitusjoner	5	217 295 214	161 183 328
Øvrig langsiktig gjeld	5		
<b>Sum annen langsiktig gjeld</b>		<b>217 295 214</b>	<b>161 183 328</b>
<b>Sum langsiktig gjeld</b>		<b>217 295 214</b>	<b>161 183 328</b>
<b>Kortsiktig gjeld</b>			
Gjeld til kredittinstitusjoner		6 053 648	
Leverandørgjeld		1 339 696	1 448 816
Betalbar skatt	2	12 198 698	59
Skyldige offentlige avgifter		10 529 789	13 775 303
Annen kortsiktig gjeld		150 377 788	150 672 552
<b>Sum kortsiktig gjeld</b>		<b>180 499 619</b>	<b>165 896 730</b>
<b>Sum gjeld</b>		<b>397 794 833</b>	<b>327 080 058</b>



## Balanse

<b>Beløp i: NOK</b>	<b>Note</b>	<b>2020</b>	<b>2019</b>
<b>SUM EGENKAPITAL OG GJELD</b>		<b>487 686 302</b>	<b>381 740 359</b>



## Konsernets resultatregnskap

Beløp i: NOK	Note	2020	2019
<b>RESULTATREGNSKAP</b>			
<b>Inntekter</b>			
Salgsinntekt	2	823 228 677	611 235 571
Annen driftsinntekt		3 678 065	2 656 622
<b>Sum inntekter</b>		<b>826 906 742</b>	<b>613 892 193</b>
<b>Kostnader</b>			
Varekostnad		361 705 559	223 800 391
Lønnskostnad	3	175 510 063	159 874 274
Avskrivning av driftsmidler og immaterielle eiendeler	4	44 666 246	49 808 161
Annen driftskostnad		155 445 060	152 159 816
<b>Sum kostnader</b>		<b>737 326 927</b>	<b>585 642 642</b>
<b>Driftsresultat</b>		<b>89 579 814</b>	<b>28 249 551</b>
<b>Finansinntekter og finanskostnader</b>			
Inntekt på investering i tilknyttet selskap		273 746	-4 603 326
Annen renteinntekt		1 879 807	422 013
Annen finansinntekt		25 646	257 451
<b>Sum finansinntekter</b>		<b>2 179 198</b>	<b>-3 923 862</b>
Annen rentekostnad		6 556 078	7 916 955
Annen finanskostnad		1 293 581	44 318
<b>Sum finanskostnader</b>		<b>7 849 659</b>	<b>7 961 273</b>
<b>Netto finans</b>		<b>-5 670 461</b>	<b>-11 885 136</b>
<b>Ordinært resultat før skattekostnad</b>		<b>83 909 354</b>	<b>16 364 415</b>
Skattekostnad på ordinært resultat	12	17 752 383	1 677 637
<b>Ordinært resultat etter skattekostnad</b>		<b>66 156 971</b>	<b>14 686 778</b>
<b>Årsresultat</b>	10	<b>66 156 971</b>	<b>14 686 778</b>
Minoritetsinteresser			-35 036
<b>Årsresultat etter minoritetsinteresser</b>		<b>66 156 971</b>	<b>14 721 814</b>



## Konsernets resultatregnskap

<b>Beløp i: NOK</b>	<b>Note</b>	<b>2020</b>	<b>2019</b>
<b>Totalresultat</b>		<b>66 156 971</b>	<b>14 721 814</b>
<b>Overføringer og disponeringer</b>			
Ordinært utbytte		11 000 000	6 000 000
Udekket tap			35 036
Avsatt til annen egenkapital		55 156 971	8 686 778
<b>Sum overføringer og disponeringer</b>		<b>66 156 971</b>	<b>14 721 814</b>



### Konsernets balanse

Beløp i: NOK	Note	2020	2019
<b>BALANSE - EIENDELER</b>			
<b>Anleggsmidler</b>			
<b>Immaterielle eiendeler</b>			
Konsesjoner, patenter o.l.	4		
Utsatt skattefordel	12		2 609 677
Goodwill	4	32 649 746	2 384 870
<b>Sum immaterielle eiendeler</b>		<b>32 649 746</b>	<b>4 994 547</b>
<b>Varige driftsmidler</b>			
Tomter, bygninger o.a. fast eiendom		61 968 325	101 419 713
Maskiner og anlegg		162 475 843	97 750 215
Driftsløsøre, inventar o.a. utstyr		96 903 054	87 571 310
<b>Sum varige driftsmidler</b>	4, 9	<b>321 347 222</b>	<b>286 741 237</b>
<b>Finansielle anleggsmidler</b>			
Investering i datterselskap	5		
Investering i annet foretak i samme konsern	5		
Lån til foretak i samme konsern	5		
Investeringer i tilknyttet selskap	5, 14	12 735 107	12 467 067
Lån til tilknyttet selskap og felles kontrollert virksomhet	5	5 996 552	4 875 649
Obligasjoner		805 250	946 250
<b>Sum finansielle anleggsmidler</b>		<b>19 536 909</b>	<b>18 288 966</b>
<b>Sum anleggsmidler</b>		<b>373 533 877</b>	<b>310 024 750</b>
<b>Omløpsmidler</b>			
<b>Varer</b>			
<b>Sum varer</b>	6, 9	<b>25 390 248</b>	<b>32 101 584</b>
<b>Fordringer</b>			
Kundefordringer	7, 9, 14	133 410 763	83 072 716
Andre kortsiktige fordringer	14	31 846 685	31 557 534
<b>Sum fordringer</b>	13	<b>165 257 449</b>	<b>114 630 250</b>
<b>Bankinnskudd, kontanter og lignende</b>			



## Konsernets balanse

Beløp i: NOK	Note	2020	2019
Bankinnskudd, kontanter o.l.	8	62 050 755	10 151 249
<b>Sum bankinnskudd, kontanter og lignende</b>		<b>62 050 755</b>	<b>10 151 249</b>
<b>Sum omløpsmidler</b>		<b>252 698 452</b>	<b>156 883 083</b>
<b>SUM EIENDELER</b>		<b>626 232 329</b>	<b>466 907 833</b>

## BALANSE - EGENKAPITAL OG GJELD

### Egenkapital

#### Innskutt egenkapital

Aksjekapital	11	2 110 000	2 110 000
Beholdning av egne aksjer	11	-241 000	-241 000
Overkurs		-1	
<b>Sum innskutt egenkapital</b>		<b>1 868 999</b>	<b>1 869 000</b>

#### Opptjent egenkapital

Annen egenkapital		175 903 635	118 929 292
Udisponert resultat			-35 036
<b>Sum opptjent egenkapital</b>		<b>175 903 635</b>	<b>118 894 256</b>

<b>Sum egenkapital</b>	10	<b>177 772 634</b>	<b>120 763 256</b>
------------------------	----	--------------------	--------------------

### Gjeld

#### Langsiktig gjeld

Utsatt skatt	12	1 307 550	
Andre avsetninger for forpliktelser		300 000	300 000
<b>Sum avsetninger for forpliktelser</b>		<b>1 607 550</b>	<b>300 000</b>

#### Annen langsiktig gjeld

Gjeld til kredittinstitusjoner		157 316 661	161 183 328
Øvrig langsiktig gjeld		77 155 385	70 743 855
<b>Sum annen langsiktig gjeld</b>		<b>234 472 046</b>	<b>231 927 183</b>

<b>Sum langsiktig gjeld</b>		<b>236 079 596</b>	<b>232 227 183</b>
-----------------------------	--	--------------------	--------------------

#### Kortsiktig gjeld

Sertifikatlån		59 978 553	
---------------	--	------------	--



## Konsernets balanse

<b>Beløp i: NOK</b>	<b>Note</b>	<b>2020</b>	<b>2019</b>
Gjeld til kredittinstitusjoner			6 514 538
Leverandørgjeld	14	74 615 208	35 998 593
Betalbar skatt	12	13 417 395	59
Skyldig offentlige avgifter		23 219 399	23 721 329
Annen kortsiktig gjeld	14	41 149 544	47 647 839
<b>Sum kortsiktig gjeld</b>		<b>212 380 099</b>	<b>113 882 358</b>
<b>Sum gjeld</b>		<b>448 459 695</b>	<b>346 109 541</b>
<b>SUM EGENKAPITAL OG GJELD</b>		<b>626 232 329</b>	<b>466 872 797</b>



**Konsernregnskap 2020  
for  
Velde Industri AS**



## Årsberetning 2020 for Velde Industri AS

Org.nr 937 820 747

### Virksomhetens art

Konsernet Velde Industri AS består av morselskapet Velde Industri AS og de heleide datterselskapene Velde Asfalt AS, Velde Betong AS, Velde Fjellboring AS, Velde Miljø AS, Velde Produksjon AS, Velde Pukk AS, Velde Transport AS og Velde Gulv AS.

Konsernets virksomheter består hovedsakelig av produksjon og salg av pukk- og grusprodukter, produksjon og salg av asfalt, asfaltutlegging, miljøanlegg, betonggulventreprenør samt produksjon og salg av ferdigbetong.

Selskapets og det vesentligste av konsernets virksomhet drives fra lokaler på Kylls i Sandnes kommune.

### Rettvisende oversikt over utvikling og resultat

Selskapet og konsernet har hatt følgende utvikling i resultat og egenkapital:

Selskap	2020	2019
Driftsinntekter	22 173 465	22 428 217
Årsresultat	44 231 167	-146 866
Egenkapital	89 891 468	54 660 301
Totalkapital	487 686 302	381 740 359
Egenkapitalandel	18 %	28 %

Konsern	2020	2019
Driftsinntekter	826 906 742	613 892 193
Årsresultat	66 156 971	14 686 778
Egenkapital	177 778 340	120 798 292
Totalkapital	626 232 330	466 907 833
Egenkapitalandel	28 %	26 %

Kostnadsførte avskrivninger i selskap og konsern var henholdsvis kr 1 159 383 og kr 44 666 246.

Konsernet har stort fokus på forsknings- og utviklingsaktiviteter med målsetting om å ligge i forkant av bransjen når det gjelder miljø og bærekraft. I 2020 har konsernet hatt skattefunnprosjekt blant annet relatert til økt gjenvinning av asfaltgranulat, gjenbruk av takpapp i asfaltproduksjonen og nye betongresepter

Styret vil fortsette å fokusere på tiltak som kan redusere kostnadene, øke effektiviteten og bedre inntjeningen.

Styret mener at årsregnskapet gir et rettvisende bilde av selskapets utvikling, økonomiske stilling og resultat. Det er heller ikke inntrådt forhold etter årsskiftet som har betydning for bedømmelsen av årsregnskapet.

### Fortsatt drift

I samsvar med regnskapslovens § 3-3 bekreftes det at forutsetningen om fortsatt drift er til stede, og denne forutsetningen er lagt til grunn ved utarbeidelsen av årsregnskapet for 2020.

### Arbeidsmiljø

Ved utgangen av året er det 11 ansatte i selskapet og 246 i konsernet. Det er styrets oppfatning at arbeidsmiljøet og den generelle trivselen på arbeidsplassen er god, og det er ikke blitt iverksatt spesielle tiltak på dette området i 2020.



Sykefraværet i Velde Industri AS var 5,37 % hvorav 3,65 % skyldes langsiktig fravær. Det har i 2020 ikke vært ulykker med personskader. Sykefraværet i konsernet var 4,58 % hvorav 1,79 % skyldes langsiktig fravær.

### Likestilling

Det er 5 kvinner ansatt i selskapet og 11 totalt i konsernet. Konsernet har som mål å være en arbeidsplass der det råder full likestilling mellom kvinner og menn og hvor det ikke skal forekomme forskjellsbehandling grunnet kjønn i forbindelse med rekruttering og lønnsfastsettelse. Styret har ut fra en vurdering av bedriftens størrelse, antall ansatte og stillingskategorier ikke funnet det nødvendig å iverksette spesielle tiltak med hensyn til likestilling.

### Ytre miljø

Konsernets virksomhet, dets innsatsfaktorer og produkter kan i begrenset grad forurense det ytre miljø. Det er iverksatt og det arbeides kontinuerlig med tiltak som reduserer forurensingen av miljøet.

### Fremtidsutsikter

Det er foretatt betydelige investeringer i nye virksomheter de siste årene. Konsernet er etter styrets vurdering godt posisjonert for å øke markedsandeler, omsetning og inntjening i årene fremover.

Styret og den daglige ledelse mener det integrerte produksjonsanlegget med pukkverk, betongverk og asfaltverk gir konsernet konkurransefortrinn. Konsernet har flere ben å stå på i tillegg til betydelig synergipotensial.


### Finansiell risiko


Konsernet er eksponert mot endringer i rentenivået ettersom gjelden har flytende rente. Det er ikke inngått noen fastrenteavtaler.

Likeledes er konsernet eksponert for risiko for tap på kundefordringer. Som følge av endringer i markedsforholdene generelt og i bransjen spesielt, er dette et område som følges nøye. Det er etablert gode oppfølgings- og purrerutiner som sikrer at tap på kunder blir så små som mulig.

Sandnes, 30.06.2021  
Styret i Velde Industri AS

  
Egil Velde  
styreleder

  
Harald Velde  
styremedlem

  
Reidar Velde  
styremedlem





## Velde Industri AS

## Balanse

Morselskap		Konsern		
31.12.2020	31.12.2019	Note	31.12.2020	31.12.2019
<b>Anleggsmidler</b>				
<i>Immaterielle eiendeler</i>				
392 254	474 401	12	0	2 609 677
0	0	4	32 649 746	13 484 870
<b>392 254</b>	<b>474 401</b>		<b>32 649 746</b>	<b>16 094 547</b>
<i>Varige driftsmidler</i>				
14 380 708	11 460 881	4	226 801 746	188 355 554
0	0	4	82 044 760	75 256 889
1 309 352	2 216 063	4	12 500 717	12 028 794
<b>15 690 060</b>	<b>13 676 945</b>		<b>321 347 223</b>	<b>275 641 237</b>
<i>Finansielle anleggsmidler</i>				
108 190 268	70 956 924	5	0	0
94 140 531	93 866 777	14	0	0
7 907 012	7 907 012	5	12 735 107	12 467 067
5 996 552	4 875 649		5 996 552	4 875 649
643 279	726 250		938 799	1 028 676
<b>216 877 642</b>	<b>178 332 612</b>		<b>19 670 458</b>	<b>18 371 392</b>
<b>232 959 956</b>	<b>192 483 958</b>		<b>373 667 427</b>	<b>310 107 176</b>
<b>Sum anleggsmidler</b>				
<b>Omløpsmidler</b>				
0	0	6	25 390 248	32 101 584
<i>Fordringer</i>				
1 782 189	12 439	7,14	133 410 763	83 072 716
200 332 769	181 639 158	14	31 713 136	31 475 109
<b>202 114 958</b>	<b>181 651 597</b>		<b>165 123 899</b>	<b>114 547 825</b>
52 611 389	7 604 804	8	62 050 755	10 151 249
<b>254 726 347</b>	<b>189 256 402</b>		<b>252 564 902</b>	<b>156 800 657</b>
<b>487 686 302</b>	<b>381 740 359</b>		<b>626 232 330</b>	<b>466 907 833</b>
<b>SUM EIENDELER</b>				




## Velde Industri AS

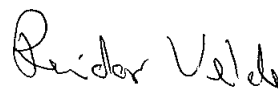
## Balanse

Morselskap		Konsern		
31.12.2020	31.12.2019	Note	31.12.2020	31.12.2019
<b>Egenkapital</b>				
<i>Innskutt egenkapital</i>				
2 110 000	2 110 000	10,11	2 110 000	2 110 000
-241 000	-241 000	10,11	-241 000	-241 000
<b>1 869 000</b>	<b>1 869 000</b>		<b>1 869 000</b>	<b>1 869 000</b>
88 022 468	52 791 301	10	175 467 040	118 605 407
0	0	10	442 300	323 885
<b>89 891 468</b>	<b>54 660 301</b>		<b>177 778 340</b>	<b>120 798 292</b>
<b>Langsiktig gjeld</b>				
0	0	12	1 307 550	0
0	0		300 000	300 000
<b>0</b>	<b>0</b>		<b>1 607 550</b>	<b>300 000</b>
<i>Annen langsiktig gjeld</i>				
217 295 214	161 183 328	9	217 295 214	161 183 328
0	0	4	77 155 385	70 743 855
<b>217 295 214</b>	<b>161 183 328</b>		<b>294 450 599</b>	<b>231 927 183</b>
<b>217 295 214</b>	<b>161 183 328</b>		<b>296 058 149</b>	<b>232 227 183</b>
<b>Kortsiktig gjeld</b>				
0	0		0	6 514 538
1 339 696	1 448 816	14	74 615 208	35 998 593
12 198 698	59	12	13 417 395	59
10 529 789	13 775 303		23 219 399	23 721 329
156 431 437	150 672 552	14	41 143 839	47 647 839
<b>180 499 620</b>	<b>165 896 730</b>		<b>152 395 841</b>	<b>113 882 358</b>
<b>487 686 302</b>	<b>381 740 359</b>		<b>626 232 330</b>	<b>466 907 833</b>
<b>SUM EGENKAPITAL OG GJELD</b>				

Sandnes, 30. juni 2021

  
Egil Velde  
Styrets leder/daglig leder

  
Harald Velde  
Styremedlem

  
Reidar Velde  
Styremedlem



## Velde Industri AS

### Kontantstrømoppstilling

Morselskap			Konsern	
2020	2019		2020	2019
		<b><i>Kontantstrøm fra operasjonelle aktiviteter</i></b>		
57 962 224	5 911 803	Ordinært resultat før skattekostnad	83 909 354	16 364 415
0	0	Resultatandel tilknyttet selskap	-273 746	4 603 326
-59	-608 788	Periodens betalte skatter	-59	-1 259 711
-3 982 277	-19 924 531	Avskrivninger/nedskrivninger	44 666 246	49 808 161
0	0	Tap/gevinst ved salg av anleggsmidler	-3 563 404	-4 117 144
-1 769 750	2 220 000	Endring i kundefordringer	-50 338 047	1 131 499
0	0	Endring i varelager	6 711 336	4 388 054
-109 120	-560 262	Endring i leverandørgjeld	38 616 615	-13 839 283
-12 157 272	29 507 979	Endring i andre tidsavgrensingsposter	-12 133 068	13 134 741
<b>39 943 746</b>	<b>16 546 200</b>	<b>Netto kontantstrøm fra operasjonelle aktiviteter</b>	<b>107 595 226</b>	<b>70 214 059</b>
		<b><i>Kontantstrøm fra investeringsaktiviteter</i></b>		
-1 037 932	-527 012	Netto inn/utbetaling ved finansielle eiendeler	-1 025 320	2 239 596
-3 172 500	-1 367 144	Utbetalinger ved kjøp av varige driftsmidler	-104 911 164	-80 742 691
0	0	Innbetalinger ved salg av varige driftsmidler	3 563 404	6 087 047
<b>-4 210 432</b>	<b>-1 894 156</b>	<b>Netto kontantstrøm fra investeringsaktiviteter</b>	<b>-102 373 080</b>	<b>-72 416 048</b>
		<b><i>Kontantstrøm fra finansieringsaktiviteter</i></b>		
56 111 886	-10 466 668	Netto endring i langsiktige lån	62 523 416	-2 758 794
0	0	Endring i kassekreditt	-6 514 538	6 514 538
-273 754	8 073 320	Endring langsiktig lån til konsernselskap	0	0
-37 233 344	-6 950 002	Investering i datterselskap	0	0
-9 331 517	-4 483 630	Utbetaling av utbytte	-9 331 517	-4 483 630
<b>9 273 271</b>	<b>-13 826 980</b>	<b>Netto kontantstrøm fra finansieringsaktiviteter</b>	<b>46 677 361</b>	<b>-727 886</b>
<b>45 006 585</b>	<b>825 065</b>	<b>Netto kontantstrøm for perioden</b>	<b>51 899 507</b>	<b>-2 929 875</b>
7 604 804	6 779 740	Kontanter, bankinnskudd ved periodens begynnelse	10 151 248	13 081 123
<b>52 611 389</b>	<b>7 604 804</b>	<b>Kontanter, bankinnskudd ved periodens slutt</b>	<b>62 050 755</b>	<b>10 151 248</b>



## Note 1 Regnskapsprinsipper

Årsregnskapet er satt opp i samsvar med regnskapsloven og god regnskapsskikk.

Foruten morselskapet Velde Industri AS består konsernet av følgende selskap:

	Eierandel
Velde Asfalt AS	100%
Velde Betong AS	100%
Velde Produksjon AS	100%
Velde Miljø AS	100%
Velde Pukk AS	100%
Velde Transport AS	100%
Velde Fjellboring AS	91%
Velde Gulv AS	100%

Stemmeberettiget andel tilsvarer eierandel. Datterselskapene er konsolidert med virkning fra oppkjøpstidspunktet som tilsvarer tidspunktet for når kontroll ble oppnådd.

Datterselskapene er konsolidert etter oppkjøpsmetoden og transaksjoner og mellomværender mellom selskapene er eliminert. Ved oppkjøp av datterselskap, elimineres kostprisen på aksjene mot egenkapitalen i datterselskapet på oppkjøpstidspunktet. Merverdien ved oppkjøpet henføres til de eiendeler merverdien relaterer seg til. Den delen av kostprisen som ikke kan henføres til identifiserbare eiendeler, klassifiseres som goodwill. Goodwill avskrives over antatt økonomisk levetid.

### Driftsinntekter

Inntektsføring ved salg av varer og tjenester skjer på leveringstidspunktet. Tjenester inntektsføres etter hvert som de leveres.

### Omløpsmidler / Kortsiktig gjeld

Omløpsmidler og kortsiktig gjeld omfatter normalt poster som forfaller til betaling innen ett år etter balansedagen, samt poster som knytter seg til varekretsløpet.

### Anleggsmidler / Langsiktig gjeld

Anleggsmidler omfatter eiendeler bestemt til varig eie og bruk. Anleggsmidler inkl. aksjer er vurdert til anskaffelseskost. Varige driftsmidler balanseføres og avskrives over driftsmidlets økonomiske levetid. Varige driftsmidler og aksjer nedskrives til gjenvinnbart beløp ved verdifall som forventes ikke å være forbigående. Gjenvinnbart beløp er det høyeste av netto salgsverdi og verdi i bruk. Verdi i bruk er nåverdi av fremtidige kontantstrømmer knyttet til eiendelen. Nedskrivningen reverseres når grunnlaget for nedskrivningen ikke lenger er til stede.

### Investeringer i datterselskap og tilknyttede selskap

Aksjer i datterselskap og tilknyttede selskap er klassifisert som anleggsmiddel og vurderes til kostpris. Nedskrivning foretas dersom virkelig verdi er lavere enn bokført verdi og verdifallet antas ikke å være forbigående.

### Fordringer

Kundefordringer og andre fordringer oppføres til pålydende etter fradrag for avsetning til forventet tap. Avsetning til tap gjøres på grunnlag av en individuell vurdering av de enkelte fordringene.

### Varer

Varer er vurdert til det laveste av anskaffelseskost og netto salgsverdi.



## Utgifter til forskning og utvikling

Utgifter til egen forskning og utvikling kostnadsføres.

## Leasing/leieavtaler

Leasingavtaler vurderes ved inngåelse om de er å anse som operasjonelle eller finansielle leasingavtaler og klassifiseres i henhold til denne vurderingen. Leieavtaler hvor det vesentligste av risiko og avkastning relatert til eierskap av eiendelen ikke er overført, klassifiseres som operasjonelle leieavtaler.

## Skatt

Skattekostnaden i resultatregnskapet omfatter både periodens betalbare skatt og endring i utsatt skatt/skattefordel. Utsatt skatt/skattefordel er beregnet med 22 % på grunnlag av de midlertidige forskjeller som eksisterer mellom regnskapsmessige og skattemessige verdier, samt ligningsmessig underskudd til fremføring ved utgangen av regnskapsåret. Skatteøkende og skattereduserende midlertidige forskjeller som reverserer eller kan reversere i samme periode er utlignet og nettoført.

## Kontantstrømoppstilling

Kontantstrømoppstillingen er utarbeidet etter den indirekte metoden

## Note 2 Salgsinntekter

Geografisk fordeling av konsernets omsetning	2020	2019
Rogaland	654 548 375	503 124 740
Landet for øvrig/utland	168 680 302	108 110 831
<b>Sum</b>	<b>823 228 677</b>	<b>611 235 571</b>

Fordeling av konsernets omsetning på virksomhetsområder	2020	2019
Pukk	127 649 593	100 197 654
Asfalt	486 575 614	435 211 706
Betong	148 671 437	63 703 911
Kystsikring	60 332 033	12 122 300
<b>Sum</b>	<b>823 228 677</b>	<b>611 235 571</b>



## Note 3 Lønnskostnader, antall ansatte, godtgjørelser, lån til ansatte m.m.

<b>Lønnskostnader morselskap</b>	<b>2020</b>	<b>2019</b>
Lønninger	6 841 023	7 207 910
Arbeidsgiveravgift	949 001	1 060 388
Andre ytelser	642 130	1 054 607
<b>Sum</b>	<b>8 432 154</b>	<b>9 322 905</b>

Antall årsverk 8 8

<b>Lønnskostnader konsern</b>	<b>2020</b>	<b>2019</b>
Lønninger	144 808 575	127 373 593
Arbeidsgiveravgift	20 658 337	21 190 880
Andre ytelser	10 043 151	11 309 801
<b>Sum</b>	<b>175 510 063</b>	<b>159 874 274</b>

Antall årsverk 248 255

<b>Ytelser til ledende personer</b>	<b>Daglig leder</b>	<b>Styret</b>
Lønn	966 480	0
Annen godtgjørelse	34 343	0

### Pensjonskostnader

Selskapet er pliktig til å ha tjenstepensjonsordning etter lov om obligatorisk tjenstepensjon, og har en innskuddsbasert pensjonsordning som oppfyller lovens krav.

Årets pensjonspremie på kr 223 857 for selskapet og kr 4 096 468 for konsernet inngår i andre ytelser.

### Revisor

Kostnadsført revisjonshonorar for 2020 utgjør kr 23 400 for selskapet og kr 365 000 for konsernet.

I tillegg kommer andre tjenester inklusiv utarbeidelse av årsregnskap og ligningspapirer med kr 74 800 for selskapet og kr 272 100 for konsernet.

### Lån

Det er ikke gitt lån eller lignende til ledende personer, aksjeeiere m.v.



## Note 4 Anleggsmidler

Morselskap	Goodwill	Bygg/anlegg	Maskiner	Driftsløsøre	Sum
Anskaffelseskost pr 01.01.2020	4 713 756	21 031 028	0	8 873 724	34 618 508
Tilgang kjøpte anleggsmidler	0	2 883 770	0	288 730	3 172 500
Avgang	0	843 325	0	-843 324	1
Anskaffelseskost pr 31.12.2020	4 713 756	24 758 123	0	8 319 130	37 791 009
Akkumulerte avskrivn. 31.12.2020	-4 713 756	-10 377 414	0	-7 009 777	-22 100 947
<b>Bokført verdi 31.12.2020</b>	<b>0</b>	<b>14 380 709</b>	<b>0</b>	<b>1 309 353</b>	<b>15 690 062</b>
Årets ordinære avskrivninger	0	807 268	0	352 115	1 159 383
Økonomisk levetid	5 år	0-30 år	5 år	3-10 år	

Selskapets driftsmidler avskrives lineært over antatt levetid

Selskapets bygninger som ikke kan selges ved utløpet av konsesjonsperioden, avskrives lineært over denne perioden. Bygg/anlegg inneholder to boligeiendommer som ikke avskrives da de antas ikke å være gjenstand for verdifall.

Konsern	Goodwill	Bygg/anlegg	Maskiner	Driftsløsøre	Sum
Anskaffelseskost pr 01.01.2020	22 675 933	362 333 723	191 753 629	29 644 920	606 408 205
Tilgang kjøpte anleggsmidler	23 097 118	55 535 479	23 073 243	4 048 648	105 754 488
Avgang	0	0	0	-843 324	-843 324
Anskaffelseskost pr 31.12.2020	45 773 051	417 869 202	214 826 872	32 850 244	711 319 369
Akk. avskrivn. 31.12.2020	-13 123 305	-191 067 456	-132 782 112	-20 349 527	-357 322 400
<b>Bokført verdi 31.12.2020</b>	<b>32 649 746</b>	<b>226 801 746</b>	<b>82 044 760</b>	<b>12 500 717</b>	<b>353 996 969</b>
Årets ordinære avskrivninger	3 932 246	19 485 472	17 473 189	3 775 339	44 666 246
Økonomisk levetid	5 år	0-20 år	5-10 år	3-10 år	

Konsernets driftsmidler avskrives lineært over antatt levetid

Inkludert i maskiner er leasede anleggsmidler med samlet kostpris pr 31.12.2020 på kr 176 417 034. Akkumulerte avskrivninger utgjør 101 053 981, noe som gir en bokført verdi på kr 75 363 053. Årets ordinære avskrivninger på leasede anleggsmidler utgjør kr 25 338 838.

Pr 31.12. hadde konsernet 103 løpende leasingavtaler som i hovedsak relaterer seg til leie av driftsmidler. Alle avtaler har en løpetid på 3-5 år.

Restforpliktelse på leasingavtaler som behandler som finansielle er balanseført og inngår i posten øvrig langsiktig gjeld.

Årets tilgang av goodwill relaterer seg til at Velde Industri AS kjøpte 01.09.20 Velde Asphalt Bergen AS. Selskapet ble forøvrig fusjonert inn i Velde Produksjon i 2020.



## Note 5 Aksjer i datterselskap og tilknyttede selskap

Selskapet har pr 31.12. følgende investeringer:

### Aksjer i datterselskap:

Selskap	Forretnings- kontor	Eierandel / stemme-andel	Bokført egenkapital	Siste årsresultat	Bokført verdi
Velde Pukk AS	Sandnes	100%	20 498 555	19 093 044	5 439 094
Velde Transport AS	Sandnes	100%	8 357 887	8 873 668	988 995
Velde Miljø AS	Sandnes	100%	36 026 601	2 208 889	11 884 474
Velde Produksjon AS	Sandnes	100%	37 800 707	10 101 870	47 695 208
Velde Asfalt AS	Sandnes	100%	29 288 188	16 664 248	22 000 000
Velde Betong AS	Sandnes	100%	14 326 870	5 443 953	11 027 825
Velde Fjellboring AS	Sandnes	91%	5 036 634	3 356 118	46 000
Velde Gulv AS	Sandnes	100%	17 595 650	568 741	9 108 672
<b>Sum</b>					<b>108 190 268</b>

### Aksjer i tilknyttede selskap:

Selskap	Forretnings- kontor	Eierandel / stemme-andel	Bokført egenkapital	Siste årsresultat	Bokført verdi
Asfalt og Betong Gjenv. AS	Karmøy	50%	1 050 166	420 160	527 012
VS Stein AS	Sandnes	50%	20 027 007	372 073	5 005 000
Frigg Bollestad AS	Stavanger	30%	4 217 208	-40 045	1 500 000
Sola General Aviation AS	Klepp	20%	4 437 860	7 381	875 000
<b>Sum</b>					<b>7 907 012</b>

### Konsern:

Tilknyttet selskap	Forretnings- kontor	Eierandel / stemme-andel	Bokført verdi
Asfalt og Betong Gjenv. AS	Karmøy	50%	125 083
VS Stein AS	Sandnes	50%	10 013 504
Frigg Bollestad AS	Stavanger	30%	1 265 162
Sola General Aviation AS	Klepp	30%	1 331 358
<b>Sum</b>			<b>12 735 107</b>

Investeringene i tilknyttet selskap er medtatt etter egenkapitalmetoden. Konsernets andel av resultatet er medtatt som finansinntekt og tillagt bokført verdi på aksjene.

## Note 6 Varelager

	Morselskap 2020	2019	Konsern 2020	2019
Råvarer	0	0	29 391 690	36 991 146
- nedskrivning for ukurans	0	0	-4 001 442	-4 889 562
<b>Varebeholdning i balansen</b>	<b>0</b>	<b>0</b>	<b>25 390 248</b>	<b>32 101 584</b>

Lageret består av egenprodusert pukk og steinmasse som er verdsatt til direkte produksjonskost samt innkjøpte varer til bruk i produksjonen som er verdsatt til kostpris.



## Note 7 Kundefordringer

	Morselskap		Konsern		
	2020	2019	2020	2019	
Kundefordringer	1 782 189		12 439	141 891 616	87 707 716
- avsatt til forventet tap		0	0	-8 480 853	-4 635 000
<b>Kundefordringer i balansen</b>	<b>1 782 189</b>		<b>12 439</b>	<b>133 410 763</b>	<b>83 072 716</b>

## Note 8 Opprydningskostnader og bundne betalingsmidler

Inkludert i selskapets bankinnskudd pr 31.12 er bundne midler til skattetrekk kr 331 614. For konsernet er kr 5 683 568 bundne midler til skattetrekk

I forbindelse med konsesjonsbehandling/nyregulering av anlegget har Sandnes Kommune stilt enkelte rekkefølgekrav. Som sikkerhet for oppfyllelse av kravene har selskapet og konsernet bundet et bankinnskudd på kr 650 000.

I forbindelse med masseuttak i Hausvik i Lyngdal har konsernet forpliktet seg overfor kommunen til å rydde opp og planere området etter at aktiviteten er avsluttet. Forpliktelsen er ikke tallfestet og det er sikkert når denne vil påløpe. Pr 31.12.2020 er det ikke foretatt noen avsetning for denne forpliktelsen.

## Note 9 Pantstillelser

Datterselskap har stilt sikkerhet for langsiktig lån og kassekreditt tatt opp i Velde Industri AS. Langsiktig lån er på kr 217 295 214, ubenyttet kassekreditt er kr 25 000 000 og garantiramme kr 5 000 000

Konsernselskapene er solidarisk ansvarlig for all bankgjeld konsernet måtte pådra seg. Bokført saldo inngår i Velde Industri sin netto saldo mot konsernets bankforbindelse.

Velde Industri AS garanterer opp til kr 85 000 000 som selvskyldnerkausjonist for enhver forpliktelse til selskapets bankforbindelse som noen av datterselskapene måtte pådra seg.

	Morselskap		Konsern	
	2020	2019	2020	2019
Av bokført gjeld er sikret med pant	217 295 214	161 183 328	217 295 214	161 183 328
<b>Bokført verdi av eiendeler stillet som sikkerhet:</b>				
Maskiner, anlegg og driftsløsøre	15 690 061	13 676 945	321 347 222	275 641 237
Varelager	0	0	25 390 248	32 101 584
Kundefordringer	1 782 189	12 439	133 410 763	83 072 716
<b>Sum</b>	<b>17 472 250</b>	<b>13 689 384</b>	<b>480 148 234</b>	<b>390 815 537</b>



## Note 10 Egenkapital

Morselskap	Aksjekapital	Egne aksjer	Annen egenkapital	Sum
Pr 01.01.2020	2 110 000	-241 000	52 791 301	<b>54 660 301</b>
Tilleggsutbytte	0	0	-9 000 000	<b>-9 000 000</b>
Årets resultat	0	0	44 231 167	<b>44 231 167</b>
<b>Pr 31.12.2020</b>	<b>2 110 000</b>	<b>-241 000</b>	<b>88 022 468</b>	<b>89 891 468</b>

Konsern	Aksjekapital	Egne aksjer	Annen egenkapital	Minoritetsinteresser	Sum
Pr 01.01.2020	2 110 000	-241 000	118 605 407	323 885	<b>120 798 292</b>
Tilleggsutbytte	0	0	-9 000 000	-176 923	<b>-9 176 923</b>
Årets resultat	0	0	65 861 633	295 338	<b>66 156 971</b>
<b>Pr 31.12.2020</b>	<b>2 110 000</b>	<b>-241 000</b>	<b>175 467 040</b>	<b>442 300</b>	<b>177 778 340</b>

## Note 11 Aksjekapital

Aksjekapitalen i Velde Industri AS består av:

	Antall	Pålydende	Bokført	
Ordinære aksjer		2.110	1.000	2 110 000
<b>Sum</b>		<b>2.110</b>		<b>2 110 000</b>

Aksjonærer pr 31.12.2020

	Antall aksjer Eierandel	
Ølberg Havneveg AS - eies 100% av styreleder/daglig leder Egil Velde	623	29,5%
Steinrøys Invest AS - eies 100% av styremedlem Harald Velde	623	29,5%
Nyvik Invest AS - eies 100% av styremedlem Reidar Velde	623	29,5%
Egne aksjer	241	11,5%
<b>Sum</b>	<b>2 110</b>	<b>100%</b>



## Note 12 Skatter

	Morselskap		Konsern	
	2020	2019	2020	2019
<b>Årets skattekostnad</b>				
Resultatført skatt på ordinært resultat:				
Betalbar skatt	13 648 910	6 032 021	13 417 395	59
Endring utsatt skatt	82 147	26 648	4 334 988	-1 677 696
<b>Skattekostnad ordinært resultat</b>	<b>13 731 057</b>	<b>6 058 669</b>	<b>17 752 383</b>	<b>-1 677 637</b>
Skattepliktig inntekt:				
Ordinært resultat før skatt	57 962 224	5 911 803	83 909 354	16 364 415
Permanente forskjeller	4 451 670	21 627 607	-3 216 710	-14 426 742
Endring i midlertidige forskjeller	-373 397	-121 129	-7 389 854	-3 993 643
Avgitt konsernbidrag	-6 591 872	-27 418 011	0	0
Anvendelse fremførbart underskudd	0	0	-12 314 633	-822 977
<b>Skattepliktig inntekt</b>	<b>55 448 625</b>	<b>270</b>	<b>60 988 157</b>	<b>-2 878 947</b>
Betalbar skatt i balansen				
Betalbar skatt på årets resultat	12 198 698	59	13 417 395	59
<b>Sum betalbar skatt i balansen</b>	<b>12 198 698</b>	<b>59</b>	<b>13 417 395</b>	<b>59</b>

Skatteeffekten av midlertidige forskjeller og underskudd til fremføring som har gitt opphav til utsatt skatt og utsatte skattefordeler, spesifisert på typer av midlertidige forskjeller:

	Morselskap		Konsern	
	2020	2019	2020	2019
Driftsmidler	-1 782 970	-2 156 368	17 527 444	16 018 485
Gevinst og tapskonto	0	0	-31 305	-39 131
Fordringer/varelager/avsetninger	0	0	-5 577 555	-9 913 413
Leasing	0	0	-1 283 473	-921 773
Avsetning for forpliktelser	0	0	-300 000	-300 000
<b>Grunnlag utsatt skatt</b>	<b>-1 782 970</b>	<b>-2 156 368</b>	<b>10 335 111</b>	<b>4 844 168</b>
Sum midlertidige forskjeller	-1 782 970	-2 156 368	10 335 111	4 844 168
Akkumulert fremførbart underskudd	0	0	-4 391 699	-16 706 332
<b>Grunnlag for beregning av utsatt skatt</b>	<b>-1 782 970</b>	<b>-2 156 368</b>	<b>5 943 412</b>	<b>-11 862 164</b>
<b>Utsatt skatt (22%)</b>	<b>-392 253</b>	<b>-474 401</b>	<b>1 307 550</b>	<b>-2 609 677</b>

## Note 13 Fordringer, gjeld og garantiforpliktelser

	Morselskap		Konsern	
	2020	2019	2020	2019
Solidarisk ansvarlig konserngjeld som forfaller senere enn 5 år	112 961 874	83 849 988	112 961 874	83 849 988
Garantiforpliktelser som ikke er regnskapsført	1 352 200	0	1 852 200	4 437 772



## Note 14 Mellomværende med selskap i samme konsern og tilknyttede selskap

	Morselskap	
	2020	2019
Langsiktig fordring	94 140 531	91 638 777
Kundefordringer	1 782 189	0
Andre kortsiktige fordringer	71 442 973	71 442 973
Andre kortsiktige fordringer - konsernkonto	104 703 367	91 045 858
Leverandørgjeld	7 086	709 177
Annen kortsiktig gjeld	39 837 572	25 060 836
Annen kortsiktig gjeld - konsernkonto	105 938 901	93 438 861

Andre kortsiktige fordringer og annen kortsiktig gjeld inkluderer avsetning for konsernbidrag.

## Note 15 Finansiell risiko

### Renterisiko

Renterisiko oppstår på kort og mellomlang sikt som et resultat av at selskapets og konsernets gjeld har flytende rente. Det er ikke inngått fastrenteavtaler eller lignende for å redusere denne risikoen.

### Kredittrisiko

Selskapet og konsernet er eksponert for risiko for tap på utestående fordringer. Den generelle utviklingen i markedet tilsier at denne risikoen har økt. Risikoen forsøkes håndtert gjennom kredittvurderinger og strukturert oppfølging av utestående krav.

### Finansiell markedsrisiko

Den generelle utviklingen i valutakurser og rentenivå innebærer både direkte og indirekte en økonomisk risiko for selskapet. Konsernet har ikke inngått vesentlige terminforretninger eller lignende for å redusere denne risikoen foruten råvarer til asfaltproduksjon.



RSM Norge AS

Til generalforsamlingen i Velde Industri AS

Stokkamyrvelen 22, 4313 Sandnes  
Org.nr: 982 316 588 MVA

T +47 5163 85 00  
www.rsmnorge.no

## Uavhengig revisors beretning

### Uttalelse om revisjonen av årsregnskapet

#### Konklusjon

Vi har revidert Velde Industri AS' årsregnskap som viser et overskudd i selskapsregnskapet på kr 44 231 167 og et overskudd i konsernregnskapet på kr 66 156 971. Årsregnskapet består av:

- selskapsregnskapet, som består av balanse per 31. desember 2020, resultatregnskap og kontantstrømoppstilling for regnskapsåret avsluttet per denne datoen og noter til årsregnskapet, herunder et sammendrag av viktige regnskapsprinsipper, og
- konsernregnskapet, som består av balanse per 31. desember 2020, resultatregnskap og kontantstrømoppstilling for regnskapsåret avsluttet per denne datoen og noter til årsregnskapet, herunder et sammendrag av viktige regnskapsprinsipper.

Etter vår mening:

- er årsregnskapet avgitt i samsvar med lov og forskrifter
- gir det medfølgende selskapsregnskapet et rettviseende bilde av den finansielle stillingen til Velde Industri AS per 31. desember 2020 og av selskapets resultater og kontantstrømmer for regnskapsåret som ble avsluttet per denne datoen i samsvar med regnskapslovens regler og god regnskapsskikk i Norge.
- gir det medfølgende konsernregnskapet et rettviseende bilde av den finansielle stillingen til konsernet Velde Industri AS per 31. desember 2020 og av konsernets resultater og kontantstrømmer for regnskapsåret som ble avsluttet per denne datoen i samsvar med regnskapslovens regler og god regnskapsskikk i Norge.

#### Grunnlag for konklusjonen

Vi har gjennomført revisjonen i samsvar med lov, forskrift og god revisjonsskikk i Norge, herunder de internasjonale revisjonsstandardene International Standards on Auditing (ISA-ene). Våre oppgaver og plikter i henhold til disse standardene er beskrevet i Revisors oppgaver og plikter ved revisjon av årsregnskapet. Vi er uavhengige av selskapet og konsernet slik det kreves i lov og forskrift, og har overholdt våre øvrige etiske forpliktelser i samsvar med disse kravene. Etter vår oppfatning er innhentet revisjonsbevis tilstrekkelig og hensiktsmessig som grunnlag for vår konklusjon.

#### Øvrig informasjon

Ledelsen er ansvarlig for øvrig informasjon. Øvrig informasjon omfatter informasjon i årsrapporten bortsett fra årsregnskapet og den tilhørende revisjonsberetningen.

Vår uttalelse om revisjonen av årsregnskapet dekker ikke øvrig informasjon, og vi attesterer ikke den øvrige informasjonen.

I forbindelse med revisjonen av årsregnskapet er det vår oppgave å lese øvrig informasjon med det formål å vurdere hvorvidt det foreligger vesentlig inkonsistens mellom øvrig informasjon og årsregnskapet, kunnskap vi har opparbeidet oss under revisjonen, eller hvorvidt den tilsynelatende inneholder vesentlig feilinformasjon.

#### THE POWER OF BEING UNDERSTOOD

AUDIT | TAX | CONSULTING

RSM Norge AS is a member of the RSM network and trades as RSM. RSM is the trading name used by the members of the RSM network. Each member of the RSM network is an independent accounting and consulting firm which practices in its own right. The RSM network is not itself a separate legal entity in any jurisdiction.

RSM Norge AS er medlem av/ is a member of Den norske Revisorforening.



Revisors beretning 2020 for Velde Industri AS



Dersom vi konkluderer med at den øvrige informasjonen inneholder vesentlig feilinformasjon er vi pålagt å rapportere det. Vi har ingenting å rapportere i så henseende.

#### *Styrets og daglig leders ansvar for årsregnskapet*

Styret og daglig leder (ledelsen) er ansvarlig for å utarbeide årsregnskapet i samsvar med lov og forskrifter, herunder for at det gir et rettviseende bilde i samsvar med regnskapslovens regler og god regnskapsskikk i Norge. Ledelsen er også ansvarlig for slik intern kontroll som den finner nødvendig for å kunne utarbeide et årsregnskap som ikke inneholder vesentlig feilinformasjon, verken som følge av misligheter eller utilsiktede feil.

Ved utarbeidelsen av årsregnskapet er ledelsen ansvarlig for å ta standpunkt til selskapets og konsernets evne til fortsatt drift, og på tilbørlig måte å opplyse om forhold av betydning for fortsatt drift. Forutsetningen om fortsatt drift skal legges til grunn for årsregnskapet så lenge det ikke er sannsynlig at virksomheten vil bli avvirket.

#### *Revisors oppgaver og plikter ved revisjonen av årsregnskapet*

Vårt mål med revisjonen er å oppnå betryggende sikkerhet for at årsregnskapet som helhet ikke inneholder vesentlig feilinformasjon, verken som følge av misligheter eller utilsiktede feil, og å avgi en revisjonsberetning som inneholder vår konklusjon. Betyggende sikkerhet er en høy grad av sikkerhet, men ingen garanti for at en revisjon utført i samsvar med lov, forskrift og god revisjonsskikk i Norge, herunder ISA-ene, alltid vil avdekke vesentlig feilinformasjon som eksisterer. Feilinformasjon kan oppstå som følge av misligheter eller utilsiktede feil. Feilinformasjon blir vurdert som vesentlig dersom den enkeltvis eller samlet med rimelighet kan forventes å påvirke økonomiske beslutninger som brukerne foretar basert på årsregnskapet.

For videre beskrivelse av revisors oppgaver og plikter vises det til:

<https://revisorforeningen.no/revisjonsberetninger>

#### **Uttalelse om andre lovmessige krav**

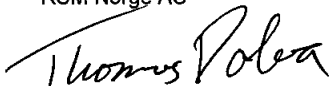
##### *Konklusjon om årsberetningen*

Basert på vår revisjon av årsregnskapet som beskrevet ovenfor, mener vi at opplysningene i årsberetningen om årsregnskapet og forutsetningen om fortsatt drift er konsistente med årsregnskapet og i samsvar med lov og forskrifter.

##### *Konklusjon om registrering og dokumentasjon*

Basert på vår revisjon av årsregnskapet som beskrevet ovenfor, og kontrollhandlinger vi har funnet nødvendig i henhold til internasjonal standard for attestasjonsoppdrag (ISAE) 3000 «Attestasjonsoppdrag som ikke er revisjon eller forenklet revisorkontroll av historisk finansiell informasjon», mener vi at ledelsen har oppfylt sin plikt til å sørge for ordentlig og oversiktlig registrering og dokumentasjon av selskapets regnskapsopplysninger i samsvar med lov og god bokføringsskikk i Norge.

Sandnes, 2. juli 2021  
RSM Norge AS

  
Thomas Dalva  
Statsautorisert revisor