



ÅRSREGNSKAPET FOR REGNSKAPSÅRET 2020 - GENERELL INFORMASJON

Enheten

Organisasjonsnummer: 917 474 206
Organisasjonsform: Aksjeselskap
Foretaksnavn: GAA BYGG AS
Forretningsadresse: Vestregate 10
2315 HAMAR

Regnskapsår

Årsregnskapets periode: 01.01.2020 - 31.12.2020

Konsern

Morselskap i konsern: Nei

Regnskapsregler

Regler for små foretak benyttet: Ja
Benyttet ved utarbeidelsen av årsregnskapet til selskapet: Regnskapslovens alminnelige regler

Årsregnskapet fastsatt av kompetent organ

Bekreftet av representant for selskapet: Stian Gunnerius Aasterud
Dato for fastsettelse av årsregnskapet: 30.06.2021

Grunnlag for avgivelse

År 2020: Årsregnskapet er elektronisk innlevert
År 2019: Tall er hentet fra elektronisk innlevert årsregnskap fra 2020

Det er ikke krav til at årsregnskapet m.v. som sendes til Regnskapsregisteret er undertegnet. Kontrollen på at dette er utført ligger hos revisor/enhetens øverste organ. Sikkerheten ivaretas ved at innsender har rolle/rettighet for innsending av årsregnskapet via Altinn, og ved at det bekreftes at årsregnskapet er fastsatt av kompetent organ.

Brønnøysundregistrene, 13.07.2022



Resultatregnskap

Beløp i: NOK	Note	2020	2019
RESULTATREGNSKAP			
Inntekter			
Annen driftsinntekt		115 500	
Sum inntekter		115 500	
Kostnader			
Annen driftskostnad	1	46 865	7 123
Sum kostnader		46 865	7 123
Driftsresultat		68 635	-7 123
Finansinntekter og finanskostnader			
Annen renteinntekt		4	3 963
Annen finansinntekt		435	132
Sum finansinntekter		439	4 095
Annen rentekostnad		62 120	8 414
Sum finanskostnader		62 120	8 414
Netto finans		-61 681	-4 319
Ordinært resultat før skattekostnad		6 954	-11 442
Skattekostnad på ordinært resultat	2	1 529	-2 517
Ordinært resultat etter skattekostnad		5 425	-8 925
Årsresultat		5 425	-8 925
Årsresultat etter minoritetsinteresser		5 425	-8 925
Totalresultat		5 425	-8 925
Overføringer og disponeringer			
Ordinært utbytte	5		
Udekket tap	5		
Avsatt til annen egenkapital	5	5 425	
Overført fra annen egenkapital			-8 925



Resultatregnskap

Beløp i: NOK	Note	2020	2019
Sum overføringer og disponeringer		5 425	-8 925



Balanse

Beløp i: NOK	Note	2020	2019
BALANSE - EIENDELER			
Anleggsmidler			
Immaterielle eiendeler			
Utsatt skattefordel	2	4 159	5 688
Sum immaterielle eiendeler		4 159	5 688
Varige driftsmidler			
Tomter, bygninger o.a. fast eiendom		2 377 656	2 377 656
Sum varige driftsmidler		2 377 656	2 377 656
Finansielle anleggsmidler			
Investering i datterselskap	3		
Lån til foretak i samme konsern	7		
Investeringer i aksjer og andeler	3	57 000	47 000
Sum finansielle anleggsmidler		57 000	47 000
Sum anleggsmidler		2 438 815	2 430 344
Omløpsmidler			
Varer			
Fordringer			
Kundefordringer	7		
Andre kortsiktige fordringer	7		
Sum fordringer	7		
Investeringer			
Aksjer og andeler i foretak i samme konsern	3		
Markedsbaserte aksjer	3		
Markedsbaserte obligasjoner	3		
Andre markedsbaserte finansielle instrumenter	3		
Bankinnskudd, kontanter og lignende			
Bankinnskudd, kontanter o.l.		4 118	8 684
Sum bankinnskudd, kontanter og lignende		4 118	8 684



Balanse

Beløp i: NOK	Note	2020	2019
Sum omløpsmidler		4 118	8 684
SUM EIENDELER		2 442 932	2 439 028
BALANSE - EGENKAPITAL OG GJELD			
Egenkapital			
Innskutt egenkapital			
Aksjekapital	5, 6	100 000	100 000
Beholdning av egne aksjer	6		
Sum innskutt egenkapital		100 000	100 000
Opptjent egenkapital			
Annen egenkapital	5	38 165	32 740
Sum opptjent egenkapital		38 165	32 740
Sum egenkapital	5	138 165	132 740
Gjeld			
Langsiktig gjeld			
Utsatt skatt	2		
Annen langsiktig gjeld			
Gjeld til kredittinstitusjoner	7	1 662 496	1 742 708
Øvrig langsiktig gjeld	7		
Sum annen langsiktig gjeld		1 662 496	1 742 708
Sum langsiktig gjeld		1 662 496	1 742 708
Kortsiktig gjeld			
Leverandørgjeld	7		
Betalbar skatt	2		
Annen kortsiktig gjeld	7	642 272	563 580
Sum kortsiktig gjeld	7	642 272	563 580
Sum gjeld		2 304 768	2 306 288
SUM EGENKAPITAL OG GJELD		2 442 932	2 439 028



Balanse

Beløp i: NOK	Note	2020	2019
---------------------	-------------	-------------	-------------



Brønnøysundregistrene

ÅRSREGNSKAP FOR REGNSKAPSÅRET 2020 - GENERELL INFORMASJON

Journalnummer: 2021 799117

Enheten

Organisasjonsnummer: 917 474 206
Organisasjonsform: Aksjeselskap
Foretaksnavn: GAA BYGG AS
Forretningsadresse: Vestregate 10
2315 HAMAR

Regnskapsår

Årsregnskapets periode: 01.01.2020 - 31.12.2020

Konsern

Morselskap i konsern: Nei

Regnskapsregler

Regler for små foretak benyttet: Ja
Benyttet ved utarbeidelsen av
årsregnskapet til selskapet: Regnskapslovens alminnelige regler

Årsregnskapet fastsatt av kompetent organ

Bekreftet av representant for selskapet: Stian Gunnerius Aasterud
Dato for fastsettelse av årsregnskapet: 30.06.2021

Revisjon

Selskapet har besluttet at årsregnskapet
ikke skal revideres: Ja

Grunnlag for avgivelse

År 2020: Årsregnskap er elektronisk innlevert.
År 2019: Tall er hentet fra elektronisk innlevert årsregnskap fra 2020.

Det er ikke krav til at årsregnskapet m.v. som sendes til Regnskapsregisteret er undertegnet. Kontrollen på at dette er utført ligger hos revisor/enhetens øverste organ. Sikkerheten ivaretas ved at innsender har rolle/rettighet for innsending av årsregnskapet via Altinn, og ved at det bekreftes at årsregnskapet er fastsatt av kompetent organ.

Brønnøysundregistrene, 23.09.2021



Organisasjonsnr: 917 474 206
GAA BYGG AS

RESULTATREGNSKAP

Beløp i: NOK	Note	2020	2019
RESULTATREGNSKAP			
Inntekter			
Annen driftsinntekt		115 500	
Sum inntekter		115 500	
Kostnader			
Annen driftskostnad	1	46 865	7 123
Sum kostnader		46 865	7 123
Driftsresultat		68 635	-7 123
Finansinntekter og finanskostnader			
Annen renteinntekt		4	3 963
Annen finansinntekt		435	132
Sum finansinntekter		439	4 095
Annen rentekostnad		62 120	8 414
Sum finanskostnader		62 120	8 414
Netto finans		-61 681	-4 319
Ordinært resultat før skattekostnad			
Skattekostnad på ordinært resultat	2	1 529	-2 517
Ordinært resultat etter skattekostnad		5 425	-8 925
Årsresultat		5 425	-8 925
Årsresultat etter minoritetsinteresser		5 425	-8 925
Totalresultat		5 425	-8 925
Overføringer og disponeringer			
Ordinært utbytte	5		
Udekket tap	5		
Avsatt til annen egenkapital	5	5 425	
Overført fra annen egenkapital			-8 925
Sum overføringer og disponeringer		5 425	-8 925



Organisasjonsnr: 917 474 206
GAA BYGG AS

BALANSE

Beløp i: NOK	Note	2020	2019
BALANSE - EIENDELER			
Anleggsmidler			
Immaterielle eiendeler			
Utsatt skattefordel	2	4 159	5 688
Sum immaterielle eiendeler		4 159	5 688
Varige driftsmidler			
Tomter, bygninger o.a. fast eiendom			
		2 377 656	2 377 656
Sum varige driftsmidler		2 377 656	2 377 656
Finansielle anleggsmidler			
Investering i datterselskap 3			
Lån til foretak i samme konsern			
	7		
Investeringer i aksjer og andeler			
	3	57 000	47 000
Sum finansielle anleggsmidler		57 000	47 000
Sum anleggsmidler		2 438 815	2 430 344
Omløpsmidler			
Varer			
Fordringer			
Kundefordringer			
	7		
Andre kortsiktige fordringer			
	7		
Sum fordringer	7		
Investeringer			
Aksjer og andeler i foretak i samme konsern			
	3		
Markedsbaserte aksjer			
	3		
Markedsbaserte obligasjoner			
	3		
Andre markedsbaserte finansielle instrumenter			
	3		
Bankinnskudd, kontanter og lignende			
Bankinnskudd, kontanter o. l.			
		4 118	8 684
Sum bankinnskudd, kontanter og lignende		4 118	8 684
Sum omløpsmidler		4 118	8 684
SUM EIENDELER		2 442 932	2 439 028



BALANSE - EGENKAPITAL OG GJELD

Egenkapital

Innskutt egenkapital

Aksjekapital	5, 6	100 000	100 000
--------------	------	---------	---------

Beholdning av egne aksjer	6		
---------------------------	---	--	--

Sum innskutt egenkapital		100 000	100 000
---------------------------------	--	----------------	----------------

Opptjent egenkapital

Annen egenkapital	5	38 165	32 740
-------------------	---	--------	--------

Sum opptjent egenkapital		38 165	32 740
---------------------------------	--	---------------	---------------

Sum egenkapital	5	138 165	132 740
------------------------	----------	----------------	----------------

Gjeld

Langsiktig gjeld

Utsatt skatt	2		
--------------	---	--	--

Annen langsiktig gjeld

Gjeld til			
-----------	--	--	--

kredittinstitusjoner	7	1 662 496	1 742 708
----------------------	---	-----------	-----------

Øvrig langsiktig gjeld	7		
------------------------	---	--	--

Sum annen langsiktig gjeld		1 662 496	1 742 708
-----------------------------------	--	------------------	------------------

Sum langsiktig gjeld		1 662 496	1 742 708
-----------------------------	--	------------------	------------------

Kortsiktig gjeld

Leverandørgjeld	7		
-----------------	---	--	--

Betalbar skatt	2		
----------------	---	--	--

Annen kortsiktig gjeld	7	642 272	563 580
------------------------	---	---------	---------

Sum kortsiktig gjeld	7	642 272	563 580
-----------------------------	----------	----------------	----------------

Sum gjeld		2 304 768	2 306 288
------------------	--	------------------	------------------

SUM EGENKAPITAL OG GJELD		2 442 932	2 439 028
---------------------------------	--	------------------	------------------



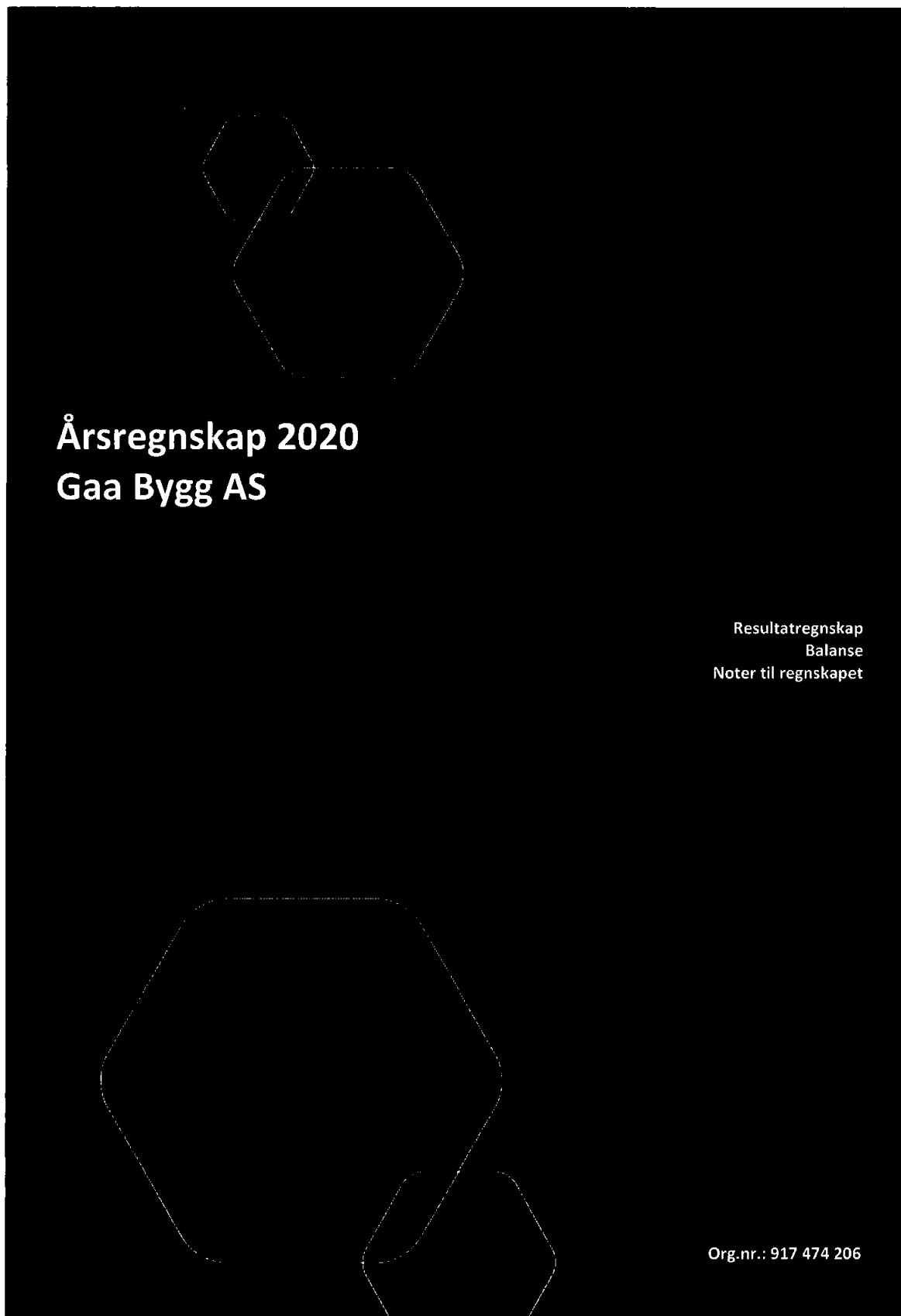
Organisasjonsnr: 917 474 206
GAA BYGG AS

NOTEOPPLYSNINGER - SELSKAP - alle poster oppgitt i hele tall

Note

Antall årsverk i regnskapsåret

Virksomheten har hatt følgende antall årsverk:
0.00



Årsregnskap 2020
Gaa Bygg AS

Resultatregnskap
Balanse
Noter til regnskapet

Org.nr.: 917 474 206



RESULTATREGNSKAP

GAA BYGG AS

DRIFTSINNEKTER OG DRIFTSKOSTNADER	Note	2020	2019
Annen driftsinntekt		115 500	0
Sum driftsinntekter		115 500	0
Annen driftskostnad	1	46 865	7 123
Sum driftskostnader		46 865	7 123
Driftsresultat		68 635	-7 123
FINANSINNEKTER OG FINANSKOSTNADER			
Annen renteinntekt		4	3 963
Annen finansinntekt		435	132
Annen rentekostnad		62 120	8 414
Resultat av finansposter		-61 681	-4 319
Ordinært resultat før skattekostnad		6 954	-11 442
Skattekostnad på ordinært resultat	2	1 529	-2 517
Ordinært resultat		5 425	-8 925
EKSTRAORDINÆRE INNTEKTER OG KOSTNADER			
Årsresultat		5 425	-8 925
OVERFØRINGER			
Avsatt til annen egenkapital	5	5 425	0
Overført fra annen egenkapital		0	8 925
Sum overføringer		5 425	-8 925



BALANSE

GAA BYGG AS

EIENDELER	Note	2020	2019
ANLEGGSMIDLER			
IMMATERIELLE EIENDELER			
Utsatt skattefordel	2	4 159	5 688
Sum immaterielle eiendeler		4 159	5 688
VARIGE DRIFTSMIDLER			
Tomter, bygninger o.a. fast eiendom		2 377 656	2 377 656
Sum varige driftsmidler		2 377 656	2 377 656
FINANSIELLE ANLEGGSMIDLER			
Investeringer i aksjer og andeler	3	57 000	47 000
Sum finansielle anleggsmidler		57 000	47 000
Sum anleggsmidler		2 438 815	2 430 344
OMLØPSMIDLER			
FORDRINGER			
INVESTERINGER			
Bankinnskudd, kontanter o.l.		4 118	8 684
Sum omløpsmidler		4 118	8 684
Sum eiendeler		2 442 932	2 439 028

GAA BYGG AS

SIDE 3




BALANSE


GAA BYGG AS

EGENKAPITAL OG GJELD	Note	2020	2019
EGENKAPITAL			
INNSKUTT EGENKAPITAL			
Aksjekapital	5, 6	100 000	100 000
Sum innskutt egenkapital		100 000	100 000
OPPTJENT EGENKAPITAL			
Annen egenkapital	5	38 165	32 740
Sum opptjent egenkapital		38 165	32 740
Sum egenkapital	5	138 165	132 740
GJELD			
AVSETNING FOR FORPLIKTELSER			
ANNEN LANGSIKTIG GJELD			
Gjeld til kredittinstitusjoner	7	1 662 496	1 742 708
Sum annen langsiktig gjeld		1 662 496	1 742 708
KORTSIKTIG GJELD			
Annen kortsiktig gjeld	7	642 272	563 580
Sum kortsiktig gjeld	7	642 272	563 580
Sum gjeld		2 304 768	2 306 288
Sum egenkapital og gjeld		2 442 932	2 439 028

31.05.2021

Styret i Gaa Bygg AS


Gunnar Aasterud
styreleder


Stian Gunnerius Aasterud
styremedlem


Hanne Aasterud
styremedlem



Regnskapsprinsipper

Årsregnskapet er satt opp i samsvar med regnskapsloven og NRS 8 - God regnskapsskikk for små foretak.

SKATT

Skattekostnaden i resultatregnskapet omfatter både periodens betalbare skatt og endring i utsatt skatt. Utsatt skatt er beregnet med 22% på grunnlag av de midlertidige forskjeller som eksisterer mellom regnskapsmessige og skattemessige verdier, samt ligningsmessig underskudd til fremføring ved utgangen av regnskapsåret. Skatteøkende og skattereduserende midlertidige forskjeller som reverserer eller kan reverseres i samme periode er utlignet og nettoført. Oppføring av utsatt skattefordel på netto skattereduserende forskjeller som ikke er utlignet og underskudd til fremføring, er begrunnet med antatt fremtidig inntjening. Utsatt skatt og skattefordel som kan balanseføres er oppført netto i balansen.

KLASSIFISERING OG VURDERING AV ANLEGGSMIDLER

Anleggsmidler omfatter eiendeler bestemt til varig eie og bruk. Anleggsmidler er vurdert til anskaffelseskost.

Langsiktig gjeld balanseføres til nominelt mottatt beløp på etableringstidspunktet. Langsiktig gjeld oppskrives ikke til virkelig verdi som følge av renteendring.

KLASSIFISERING OG VURDERING AV OMLØPSMIDLER

Omløpsmidler og kortsiktig gjeld omfatter normalt poster som forfaller til betaling innen ett år etter balansedagen, samt poster som knytter seg til varekretsløpet. Omløpsmidler vurderes til laveste verdi av anskaffelseskost og virkelig verdi.

AKSJER I TILKNYTTET SELSKAP

Investeringer i tilknyttet selskap er vurdert etter kostmetoden ettersom selskapet ikke overstiger grensen for små foretak.

FORDRINGER

Kundefordringer og andre fordringer oppføres til pålydende etter fradrag for avsetning til forventet tap. Avsetning til tap gjøres på grunnlag av en individuell vurdering av de enkelte fordringene.



Note 7 Mellomværende med aksjonærer

	2020	2019
Fordringer		
Sum	0	0
Gjeld		
Lån fra aksjonærer	642 272	563 580
Sum	642 272	563 580



Note 1 Lønnskostnader og ytelser, godtgjørelser til daglig leder, styret og revisor

Selskapet har ingen ansatte, og har derfor ingen plikt til å ha foretakspensjonsordning. Det er ikke utbetalt styrehonorar for inneværende år.

Revisor

Selskapet har ikke revisor.

Note 2 Skatt

Årets skattekostnad	2020	2019
Resultatført skatt på ordinært resultat:		
Betalbar skatt	0	0
Endring i utsatt skattefordel	1 529	-2 517
Skattekostnad ordinært resultat	1 529	-2 517
Skattepliktig inntekt:		
Ordinært resultat før skatt	6 954	-11 442
Permanente forskjeller	0	0
Anvendelse av fremførbart underskudd	-6 954	0
Skattepliktig inntekt	0	-11 442
Betalbar skatt i balansen:		
Betalbar skatt på årets resultat	0	0
Sum betalbar skatt i balansen	0	0

Skatteeffekten av midlertidige forskjeller og underskudd til fremføring som har gitt opphav til utsatt skatt og utsatte skattefordeler, spesifisert på typer av midlertidige forskjeller

	2020	2019	Endring
Akkumulert fremførbart underskudd	-18 902	-25 856	-6 954
Grunnlag for utsatt skattefordel	-18 902	-25 856	-6 954
Utsatt skattefordel (22 %)	-4 159	-5 688	-1 530



Note 3 Aksjer og andeler i andre foretak m.v.

Investeringen er bokført etter kostmetoden.

Tilknyttet selskap	WoodCon Industri og Landbruk AS AS	AFL AS
Forretningskontor	Brummunddal	Brummunddal
Anskaffelsesdato	27.03.2017	21.04.2020
Aksjekapital	100 000	150.000
Eierandel	47 %	6,67%
Resultat 2020	-1 163 875	
Egenkapital pr 31.12.2020	-312 241	

Note 5 Egenkapital

	Aksjekapital	Annen egenkapital	Sum egenkapital
Pr 01.01.2020	100 000	32 740	132 740
Årets resultat		5 425	5 425
Pr 31.12.2020	100 000	38 165	138 165

Note 6 Aksjonærer

AKSJEKAPITALEN I GAA BYGG AS PR. 31.12 BESTÅR AV:

	Antall	Pålydende	Bokført
Ordinære aksjer	100	1 000,0	100 000
Sum	100		100 000

EIERSTRUKTUR

De største aksjonærene i % pr. 31.12 var:

	Ordinære	Eierandel	Stemmeandel
Gunnar Aasterud	80	80,0	80,0
Hanne Aasterud	10	10,0	10,0
Stian Gunnerius Aasterud	10	10,0	10,0
Totalt antall aksjer	100	100,0	100,0

AKSJER OG OPSJONER EIET AV MEDLEMMER I STYRET OG DAGLIG LEDER:

Navn	Verv	Ordinære
Stian Gunnerius Aasterud	styremedlem	10
Gunnar Aasterud	styreleder	80
Hanne Aasterud	styremedlem	10
Totalt antall aksjer		100