



## ÅRSREGNSKAPET FOR REGNSKAPSÅRET 2022 - GENERELL INFORMASJON

### Enheten

Organisasjonsnummer: 987 051 515  
Organisasjonsform: Aksjeselskap  
Foretaksnavn: ZELTERS AS  
Forretningsadresse: Kristian Kølles vei 15  
1367 SNARØYA

### Regnskapsår

Årsregnskapets periode: 01.01.2022 - 31.12.2022

### Konsern

Morselskap i konsern: Nei

### Regnskapsregler

Regler for små foretak benyttet: Ja  
Benyttet ved utarbeidelsen av årsregnskapet til selskapet: Regnskapslovens alminnelige regler

### Årsregnskapet fastsatt av kompetent organ

Bekreftet av representant for selskapet: Jan Tore Endresen  
Dato for fastsettelse av årsregnskapet: 26.06.2023

### Grunnlag for avgivelse

År 2022: Årsregnskapet er elektronisk innlevert  
År 2021: Tall er hentet fra elektronisk innlevert årsregnskap fra 2022

*Det er ikke krav til at årsregnskapet m.v. som sendes til Regnskapsregisteret er undertegnet. Kontrollen på at dette er utført ligger hos revisor/enhetens øverste organ. Sikkerheten ivaretas ved at innsender har rolle/rettighet for innsending av årsregnskapet via Altinn, og ved at det bekreftes at årsregnskapet er fastsatt av kompetent organ.*

Brønnøysundregistrene, 05.05.2024



## Resultatregnskap

Beløp i: NOK	Note	2022	2021
<b>RESULTATREGNSKAP</b>			
<b>Inntekter</b>			
Salgsinntekt		395 000	186 200
<b>Sum inntekter</b>		<b>395 000</b>	<b>186 200</b>
<b>Kostnader</b>			
Lønnskostnad	1		523
Avskrivning av driftsmidler og immaterielle eiendeler		418	
Annen driftskostnad		176 331	220 761
<b>Sum kostnader</b>		<b>176 749</b>	<b>221 284</b>
<b>Driftsresultat</b>		<b>218 251</b>	<b>-35 084</b>
<b>Finansinntekter og finanskostnader</b>			
Annen renteinntekt	2	68 007	65 391
<b>Sum finansinntekter</b>		<b>68 007</b>	<b>65 391</b>
Annen rentekostnad		56	96
<b>Sum finanskostnader</b>		<b>56</b>	<b>96</b>
<b>Netto finans</b>		<b>67 951</b>	<b>65 295</b>
<b>Ordinært resultat før skattekostnad</b>		<b>286 202</b>	<b>30 211</b>
Skattekostnad på resultat	3	14 918	
<b>Ordinært resultat etter skattekostnad</b>		<b>271 284</b>	<b>30 211</b>
<b>Årsresultat</b>	4	<b>271 284</b>	<b>30 211</b>
<b>Årsresultat etter minoritetsinteresser</b>		<b>271 284</b>	<b>30 211</b>
<b>Totalresultat</b>		<b>271 284</b>	<b>30 211</b>
<b>Overføringer og disponeringer</b>			
Avsatt til annen egenkapital		271 284	30 211
<b>Sum overføringer og disponeringer</b>		<b>271 284</b>	<b>30 211</b>



## Balanse

Beløp i: NOK	Note	2022	2021
<b>BALANSE - EIENDELER</b>			
<b>Anleggsmidler</b>			
<b>Immaterielle eiendeler</b>			
<b>Varige driftsmidler</b>			
Driftsløsøre, inventar o.a. utstyr		24 644	
<b>Sum varige driftsmidler</b>		<b>24 644</b>	
<b>Finansielle anleggsmidler</b>			
Investeringer i tilknyttet selskap	5		
Investeringer i aksjer og andeler	6		
Andre langsiktige fordringer	2	1 768 178	1 700 171
<b>Sum finansielle anleggsmidler</b>		<b>1 768 178</b>	<b>1 700 171</b>
<b>Sum anleggsmidler</b>		<b>1 792 821</b>	<b>1 700 171</b>
<b>Omløpsmidler</b>			
<b>Varer</b>			
<b>Fordringer</b>			
Kundefordringer		81 250	62 500
Andre kortsiktige fordringer		487 984	51 052
Konsernfordringer	7	115 000	315 000
<b>Sum fordringer</b>		<b>684 234</b>	<b>428 552</b>
<b>Bankinnskudd, kontanter og lignende</b>			
Bankinnskudd, kontanter o.l.		4 827	47 812
<b>Sum bankinnskudd, kontanter og lignende</b>		<b>4 827</b>	<b>47 812</b>
<b>Sum omløpsmidler</b>		<b>689 060</b>	<b>476 364</b>
<b>SUM EIENDELER</b>		<b>2 481 882</b>	<b>2 176 535</b>

## BALANSE - EGENKAPITAL OG GJELD



## Balanse

Beløp i: NOK	Note	2022	2021
<b>Egenkapital</b>			
<b>Innskutt egenkapital</b>			
Aksjekapital		100 000	100 000
Overkurs		1 194 977	1 194 977
<b>Sum innskutt egenkapital</b>		<b>1 294 977</b>	<b>1 294 977</b>
<b>Opptjent egenkapital</b>			
Annen egenkapital		1 130 912	859 628
<b>Sum opptjent egenkapital</b>		<b>1 130 912</b>	<b>859 628</b>
<b>Sum egenkapital</b>	4	<b>2 425 889</b>	<b>2 154 605</b>
<b>Gjeld</b>			
<b>Langsiktig gjeld</b>			
Utsatt skatt		1 562	
<b>Sum avsetninger for forpliktelser</b>		<b>1 562</b>	
<b>Annen langsiktig gjeld</b>			
<b>Sum langsiktig gjeld</b>		<b>1 562</b>	<b>0</b>
<b>Kortsiktig gjeld</b>			
Leverandørgjeld		3 088	5 922
Betalbar skatt		13 356	
Skyldig offentlige avgifter		37 987	16 008
<b>Sum kortsiktig gjeld</b>		<b>54 431</b>	<b>21 930</b>
<b>Sum gjeld</b>		<b>55 993</b>	<b>21 930</b>
<b>SUM EGENKAPITAL OG GJELD</b>		<b>2 481 882</b>	<b>2 176 535</b>



## Brønnøysundregistrene

### ÅRSREGNSKAP FOR REGNSKAPSÅRET 2022 - GENERELL INFORMASJON

Journalnummer: 2023 534122

#### Enheten

Organisasjonsnummer: 987 051 515  
Organisasjonsform: Aksjeselskap  
Foretaksnavn: ZELTERS AS  
Forretningsadresse: Kristian Kølles vei 15  
1367 SNARØYA

#### Regnskapsår

Årsregnskapets periode: 01.01.2022 - 31.12.2022

#### Konsern

Morselskap i konsern: Nei

#### Regnskapsregler

Regler for små foretak benyttet: Ja  
Benyttet ved utarbeidelsen av  
årsregnskapet til selskapet: Regnskapslovens alminnelige regler

#### Årsregnskapet fastsatt av kompetent organ

Bekreftet av representant for selskapet: Jan Tore Endresen  
Dato for fastsettelse av årsregnskapet: 26.06.2023

#### Revisjon

Selskapet har besluttet at årsregnskapet  
ikke skal revideres: Ja  
Årsregnskapet er utarbeidet av ekstern  
autorisert regnskapsfører: Ja  
Ekstern autorisert regnskapsfører har i  
løpet av regnskapsåret bistått ved den  
løpende regnskapsføringen eller utført  
andre tjenester for selskapet enn å  
utarbeide årsregnskapet: Ja

#### Grunnlag for avgivelse

År 2022: Årsregnskap er elektronisk innlevert.  
År 2021: Tall er hentet fra elektronisk innlevert årsregnskap fra 2022.

*Det er ikke krav til at årsregnskapet m.v. som sendes til Regnskapsregisteret er undertegnet. Kontrollen på at dette er utført ligger hos revisor/enhetens øverste organ. Sikkerheten ivaretas ved at innsender har rolle/rettighet for innsending av årsregnskapet via Altinn, og ved at det bekreftes at årsregnskapet er fastsatt av kompetent organ.*

Brønnøysundregistrene, 28.06.2023

---

Brønnøysundregistrene  
Postadresse: Postboks 900, 8910 Brønnøysund  
Telefon: 75 00 75 00  
E-post: firmapost@brreg.no Internett: www.brreg.no  
Organisasjonsnummer: 974 760 673



Organisasjonsnr: 987 051 515  
ZELTERS AS

## RESULTATREGNSKAP

<b>Beløp i: NOK</b>	<b>Note</b>	<b>2022</b>	<b>2021</b>
<b>RESULTATREGNSKAP</b>			
<b>Inntekter</b>			
Salgsinntekt		395 000	186 200
<b>Sum inntekter</b>		<b>395 000</b>	<b>186 200</b>
<b>Kostnader</b>			
Lønnskostnad	1		523
Avskrivning av driftsmidler og immaterielle eiendeler		418	
Annen driftskostnad		176 331	220 761
<b>Sum kostnader</b>		<b>176 749</b>	<b>221 284</b>
<b>Driftsresultat</b>		<b>218 251</b>	<b>-35 084</b>
<b>Finansinntekter og finanskostnader</b>			
Annen renteinntekt	2	68 007	65 391
<b>Sum finansinntekter</b>		<b>68 007</b>	<b>65 391</b>
Annen rentekostnad		56	96
<b>Sum finanskostnader</b>		<b>56</b>	<b>96</b>
<b>Netto finans</b>		<b>67 951</b>	<b>65 295</b>
<b>Ordinært resultat før skattekostnad</b>		<b>286 202</b>	<b>30 211</b>
Skattekostnad på resultat	3	14 918	
<b>Ordinært resultat etter skattekostnad</b>		<b>271 284</b>	<b>30 211</b>
<b>Årsresultat</b>	4	<b>271 284</b>	<b>30 211</b>
<b>Årsresultat etter minoritetsinteresser</b>		<b>271 284</b>	<b>30 211</b>
<b>Totalresultat</b>		<b>271 284</b>	<b>30 211</b>
<b>Overføringer og disponeringer</b>			
Avsatt til annen egenkapital		271 284	30 211
<b>Sum overføringer og disponeringer</b>		<b>271 284</b>	<b>30 211</b>



Organisasjonsnr: 987 051 515  
ZELTERS AS

## BALANSE

Beløp i: NOK	Note	2022	2021
--------------	------	------	------

### BALANSE - EIENDELER

#### Anleggsmidler Immaterielle eiendeler

#### Varige driftsmidler

Driftsløsøre, inventar o. a. utstyr		24 644	
<b>Sum varige driftsmidler</b>		<b>24 644</b>	

#### Finansielle anleggsmidler

Investeringer i tilknyttet selskap	5		
Investeringer i aksjer og andeler	6		
Andre langsiktige fordringer	2	1 768 178	1 700 171
<b>Sum finansielle anleggsmidler</b>		<b>1 768 178</b>	<b>1 700 171</b>
<b>Sum anleggsmidler</b>		<b>1 792 821</b>	<b>1 700 171</b>

#### Omløpsmidler

#### Varer

#### Fordringer

Kundefordringer		81 250	62 500
Andre kortsiktige fordringer		487 984	51 052
Konsernfordringer	7	115 000	315 000
<b>Sum fordringer</b>		<b>684 234</b>	<b>428 552</b>

#### Bankinnskudd, kontanter og lignende

Bankinnskudd, kontanter o. l.		4 827	47 812
<b>Sum bankinnskudd, kontanter og lignende</b>		<b>4 827</b>	<b>47 812</b>

<b>Sum omløpsmidler</b>		<b>689 060</b>	<b>476 364</b>
-------------------------	--	----------------	----------------

<b>SUM EIENDELER</b>		<b>2 481 882</b>	<b>2 176 535</b>
----------------------	--	------------------	------------------

### BALANSE - EGENKAPITAL OG GJELD

#### Egenkapital

Innskutt egenkapital			
Aksjekapital		100 000	100 000



Overkurs		1 194 977	1 194 977
<b>Sum innskutt egenkapital</b>		<b>1 294 977</b>	<b>1 294 977</b>
<b>Opptjent egenkapital</b>			
Annen egenkapital		1 130 912	859 628
<b>Sum opptjent egenkapital</b>		<b>1 130 912</b>	<b>859 628</b>
<b>Sum egenkapital</b>	<b>4</b>	<b>2 425 889</b>	<b>2 154 605</b>
<b>Gjeld</b>			
<b>Langsiktig gjeld</b>			
Utsatt skatt		1 562	
<b>Sum avsetninger for forpliktelser</b>		<b>1 562</b>	
Annen langsiktig gjeld			
<b>Sum langsiktig gjeld</b>		<b>1 562</b>	<b>0</b>
<b>Kortsiktig gjeld</b>			
Leverandørgjeld		3 088	5 922
Betalbar skatt		13 356	
Skyldig offentlige avgifter		37 987	16 008
<b>Sum kortsiktig gjeld</b>		<b>54 431</b>	<b>21 930</b>
<b>Sum gjeld</b>		<b>55 993</b>	<b>21 930</b>
<b>SUM EGENKAPITAL OG GJELD</b>		<b>2 481 882</b>	<b>2 176 535</b>



Organisasjonsnr: 987 051 515  
ZELTERS AS

NOTEOPPLYSNINGER - SELSKAP - alle poster oppgitt i hele tall

## Note

Antall årsverk i regnskapsåret  
0.00

Sum Beløp

Balanseført verdi 31.12. Varige driftsmidler Immaterielle eiend.

## Konsernregnskap

Morselskapet sitt navn

Forretningskontor for morselskapet

## Begrunnelse for at datterselskap er utelatt fra konsolideringen

Samlet beløp - tilknyttet selskap Årets Fjorårets

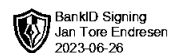
Samlet beløp - foretak i samme konsern Årets Fjorårets

Samlet beløp - foretak i samme konsern Årets Fjorårets

Samlet beløp - felles kontrollert virksomhet Årets Fjorårets

Pantstillelse Beløp

Beholdning av egne aksjer Antall Pålydende Andel av aksjek.



## Årsregnskap 2022

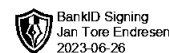
Zelters AS

### Innhold:

Resultat  
Balanse  
Noter



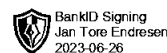
Org.nr: 987 051 515



## Resultatregnskap

### Zelters AS

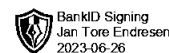
Driftsinntekter og driftskostnader	Note	2022	2021
Salgsinntekt		395 000	186 200
<b>Sum driftsinntekter</b>		<b>395 000</b>	<b>186 200</b>
Lønnskostnad	1	0	523
Avskrivning av driftsmidler og immaterielle eiendeler		418	0
Annen driftskostnad		176 331	220 761
<b>Sum driftskostnader</b>		<b>176 749</b>	<b>221 284</b>
<b>Driftsresultat</b>		<b>218 251</b>	<b>-35 084</b>
<b>Finansinntekter og finanskostnader</b>			
Annen renteinntekt	2	68 007	65 391
Annen rentekostnad		56	96
<b>Resultat av finansposter</b>		<b>67 951</b>	<b>65 295</b>
<b>Resultat før skattekostnad</b>		<b>286 202</b>	<b>30 211</b>
Skattekostnad på resultat	3	14 918	0
<b>Resultat</b>		<b>271 284</b>	<b>30 211</b>
<b>Årsresultat</b>	4	<b>271 284</b>	<b>30 211</b>
<b>Overføringer</b>			
Avsatt til annen egenkapital		271 284	30 211
<b>Sum overføringer</b>		<b>271 284</b>	<b>30 211</b>



### Balanse

#### Zelters AS

Eiendeler	Note	2022	2021
<b>Anleggsmidler</b>			
<b>Varige driftsmidler</b>			
Driftsløsøre, inventar o.a. utstyr		24 644	0
<b>Sum varige driftsmidler</b>		<b>24 644</b>	<b>0</b>
<b>Finansielle anleggsmidler</b>			
Andre langsiktige fordringer	2	1 768 178	1 700 171
<b>Sum finansielle anleggsmidler</b>		<b>1 768 178</b>	<b>1 700 171</b>
<b>Sum anleggsmidler</b>		<b>1 792 821</b>	<b>1 700 171</b>
<b>Omløpsmidler</b>			
<b>Fordringer</b>			
Kundefordringer		81 250	62 500
Andre kortsiktige fordringer		487 984	51 052
Lån til tilknyttet selskap og felles kontrollert virksomhet	7	115 000	315 000
<b>Sum fordringer</b>		<b>684 234</b>	<b>428 552</b>
Bankinnskudd, kontanter o.l.		4 827	47 812
<b>Sum omløpsmidler</b>		<b>689 060</b>	<b>476 364</b>
<b>Sum eiendeler</b>		<b>2 481 882</b>	<b>2 176 535</b>



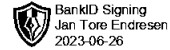
## Balanse

### Zelters AS

<b>Egenkapital og gjeld</b>	<b>Note</b>	<b>2022</b>	<b>2021</b>
<b>Innskutt egenkapital</b>			
Aksjekapital		100 000	100 000
Overkurs		1 194 977	1 194 977
<b>Sum innskutt egenkapital</b>		<b>1 294 977</b>	<b>1 294 977</b>
<b>Opptjent egenkapital</b>			
Annen egenkapital		1 130 912	859 628
<b>Sum opptjent egenkapital</b>		<b>1 130 912</b>	<b>859 628</b>
<b>Sum egenkapital</b>	<b>4</b>	<b>2 425 889</b>	<b>2 154 605</b>
<b>Gjeld</b>			
<b>Avsetning for forpliktelser</b>			
Utsatt skatt		1 562	0
<b>Sum avsetning for forpliktelser</b>		<b>1 562</b>	<b>0</b>
<b>Kortsiktig gjeld</b>			
Leverandørgjeld		3 088	5 922
Betalbar skatt		13 356	0
Skyldig offentlige avgifter		37 987	16 008
<b>Sum kortsiktig gjeld</b>		<b>54 431</b>	<b>21 930</b>
<b>Sum gjeld</b>		<b>55 993</b>	<b>21 930</b>
<b>Sum egenkapital og gjeld</b>		<b>2 481 882</b>	<b>2 176 535</b>

Bærum,  
Styret i Zelters AS

Jan Tore Endresen  
styreleder/daglig leder



## Noter

Zelters AS

### Regnskapsprinsipper

Årsregnskapet er satt opp i samsvar med regnskapsloven og NRS 8 - God regnskapsskikk for små foretak.

### Driftsinntekter

Inntektsføring ved salg av varer skjer på leveringstidspunktet. Tjenester inntektsføres etter hvert som de leveres.

### Skatt

Skattekostnaden i resultatregnskapet omfatter både periodens betalbare skatt og endring i utsatt skatt. Utsatt skatt er beregnet med 22 % på grunnlag av de midlertidige forskjeller som eksisterer mellom regnskapsmessige og skattemessige verdier, samt ligningsmessig underskudd til fremføring ved utgangen av regnskapsåret. Skatteøkende og skattereduserende midlertidige forskjeller som reverserer eller kan reverseres i samme periode er utlignet og nettoført.

### Klassifisering og vurdering av anleggsmidler

Anleggsmidler omfatter eiendeler bestemt til varig eie og bruk. Anleggsmidler er vurdert til anskaffelseskost. Varige driftsmidler balanseføres og avskrives over driftsmidlets økonomiske levetid.

### Klassifisering og vurdering av omløpsmidler

Omløpsmidler og kortsiktig gjeld omfatter normalt poster som forfaller til betaling innen ett år etter balansedagen, samt poster som knytter seg til varekretsløpet. Omløpsmidler vurderes til laveste verdi av anskaffelseskost og virkelig verdi.

### Aksjer

Omløpsaksjer er vurdert til det laveste av gjennomsnittlig kostpris og virkelig verdi. Andre aksjer som er oppført i regnskapet er ført til kostpris. I de tilfeller der den virkelige verdien er lavere enn kostprisen og dette ikke er forbigående, er det foretatt nedskrivning.

Datterselskap er Moorea Nordic AS. Unntak for konsolideringsplikt etter rskl §3-2 fjerde ledd.

### Fordringer

Kundefordringer og andre fordringer oppføres til pålydende etter fradrag for avsetning til forventet tap. Avsetning til tap gjøres på grunnlag av en individuell vurdering av de enkelte fordringene.



## Noter

Zelters AS

### Note 1 Lønnskostnader

Lønnskostnader	2022	2021
Andre ytelser	0	523
<b>Sum</b>	<b>0</b>	<b>523</b>

Selskapet har i 2022 sysselsatt 0 årsverk.

### Note 2 Fordringer og gjeld

	2022	2021
<b>Fordringer med forfall senere enn ett år</b>		
Andre langsiktige fordringer	1 768 178	1 700 171
<b>Sum</b>	<b>1 768 178</b>	<b>1 700 171</b>

Beregnet renter for år 2022 er 68 007



## Noter

Zelters AS

### Note 3 Skatt

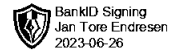
<b>Årets skattekostnad</b>	<b>2022</b>	<b>2021</b>
Resultatført skatt på ordinært resultat:		
Betalbar skatt	13 356	0
Endring i utsatt skatt	1 562	0
<b>Skattekostnad ordinært resultat</b>	<b>14 918</b>	<b>0</b>
Skattepliktig inntekt:		
Resultat før skatt	286 202	30 211
Permanente forskjeller	11 100	42 923
Endring i midlertidige forskjeller	-7 100	0
Anvendelse av fremførbart underskudd	-229 494	-73 134
<b>Skattepliktig inntekt</b>	<b>60 708</b>	<b>0</b>
Betalbar skatt i balansen:		
Betalbar skatt på årets resultat	13 356	0
<b>Sum betalbar skatt i balansen</b>	<b>13 356</b>	<b>0</b>

Skatteeffekten av midlertidige forskjeller som har gitt opphav til utsatt skatt og utsatte skattefordeler, spesifisert på typer av midlertidige forskjeller

	<b>2022</b>	<b>2021</b>	<b>Endring</b>
Varige driftsmidler	7 100	0	-7 100
<b>Sum</b>	<b>7 100</b>	<b>0</b>	<b>-7 100</b>
Akkumulert fremførbart underskudd	0	-229 494	-229 494
Inngår ikke i beregningen av utsatt skatt	0	229 494	229 494
<b>Grunnlag for utsatt skatt</b>	<b>7 100</b>	<b>0</b>	<b>-7 100</b>
<b>Utsatt skatt (22 %)</b>	<b>1 562</b>	<b>0</b>	<b>-1 562</b>

### Note 4 Egenkapital

	<b>Aksjekapital</b>	<b>Overkurs</b>	<b>Annen egenkapital</b>	<b>Sum egenkapital</b>
Pr. 31.12.2021	100 000	1 194 977	859 628	2 154 605
<b>Pr 01.01.2022</b>	<b>100 000</b>	<b>1 194 977</b>	<b>859 628</b>	<b>2 154 605</b>
Årets resultat			271 284	271 284
<b>Pr 31.12.2022</b>	<b>100 000</b>	<b>1 194 977</b>	<b>1 130 912</b>	<b>2 425 889</b>



## Noter

### Zelters AS

#### Note 5 Datterselskap, TS og FKV

	Kontor- kommune	Eier- andel	Stemme- andel	Anskaffelses kost	Balanseført verdi	Andel egenkapital	Andel resultat
<b>DS/FKV/TS</b>							
Moorea Nordic AS	BÆRUM	50,0%	50,0%	117 500	0	-213 550	133 944
<b>Sum</b>				<b>117 500</b>	<b>0</b>	<b>-213 550</b>	<b>133 944</b>

#### Note 6 Langsiktige verdipapirer

	Anskaffelses kost	Balanseført verdi
Austre Adventfjord AS	598 871	0

#### Note 7 Lån til foretak i tilknyttet selskap

Selskapet har en fordring på Moorea Nordic AS, org.nr 995 499 207, på kr 115 000.  
Fordringen er ikke renteberegnet.