



ÅRSREGNSKAPET FOR REGNSKAPSÅRET 2024 - GENERELL INFORMASJON

Enheten

Organisasjonsnummer: 932 548 658
Organisasjonsform: Aksjeselskap
Foretaksnavn: XL MINILAGER AS
Forretningsadresse: Jåttåflaten 11
4020 STAVANGER

Regnskapsår

Årsregnskapets periode: 01.01.2024 - 31.12.2024

Konsern

Morselskap i konsern: Nei

Regnskapsregler

Regler for små foretak benyttet: Ja
Benyttet ved utarbeidelsen av årsregnskapet til selskapet: Regnskapslovens alminnelige regler

Årsregnskapet fastsatt av kompetent organ

Bekreftet av representant for selskapet: SANDNES REGNSKAP AS
Dato for fastsettelse av årsregnskapet: 06.03.2025

Grunnlag for avgivelse

År 2024: Årsregnskapet er elektronisk innlevert
År 2023: Tall er hentet fra elektronisk innlevert årsregnskap fra 2024

Det er ikke krav til at årsregnskapet m.v. som sendes til Regnskapsregisteret er undertegnet. Kontrollen på at dette er utført ligger hos revisor/enhetens øverste organ. Sikkerheten ivaretas ved at innsender har rolle/rettighet for innsending av årsregnskapet via Altinn, og ved at det bekreftes at årsregnskapet er fastsatt av kompetent organ.

Brønnøysundregistrene, 19.03.2026



Resultatregnskap

Beløp i: NOK	Note	2024	2023
RESULTATREGNSKAP			
Inntekter			
Salgsinntekt		2 017 768	
Annen driftsinntekt		163 558	
Sum inntekter		2 181 326	
Kostnader			
Varekostnad		636 541	
Lønnskostnad	1	658 992	
Avskrivning av driftsmidler og immaterielle eiendeler	2	287 194	
Annen driftskostnad		1 472 824	5 665
Sum kostnader		3 055 552	5 665
Driftsresultat		-874 226	-5 665
Finansinntekter og finanskostnader			
Annen renteinntekt		926	
Annen finansinntekt		145	
Sum finansinntekter		1 071	
Rentekostnad til foretak i samme konsern		14 208	
Sum finanskostnader		14 208	
Netto finans		-13 138	
Ordinært resultat før skattekostnad		-887 363	-5 665
Skattekostnad på resultat	3	-195 220	-1 246
Ordinært resultat etter skattekostnad		-692 143	-4 419
Årsresultat	4	-692 143	-4 419
Årsresultat etter minoritetsinteresser		-692 143	-4 419
Totalresultat		-692 143	-4 419
Overføringer og disponeringer			



Resultatregnskap

Beløp i: NOK	Note	2024	2023
Konsernbidrag		-668 618	-198 754
Udekket tap		-692 143	-4 419
Avsatt til annen innskutt egenkapital		668 618	198 754
Sum overføringer og disponeringer		-692 143	-4 419



Balanse

Beløp i: NOK	Note	2024	2023
BALANSE - EIENDELER			
Anleggsmidler			
Immaterielle eiendeler			
Utsatt skattefordel	3	6 635	
Goodwill	2	2 383 400	
Sum immaterielle eiendeler		2 390 035	
Varige driftsmidler			
Tomter, bygninger o.a. fast eiendom	2	291 700	
Maskiner og anlegg	2	41 700	
Skip og flytende installasjoner	2		
Driftsløsøre, inventar o.a. utstyr	2	70 000	
Sum varige driftsmidler		403 400	
Finansielle anleggsmidler			
Lån til foretak i samme konsern	5		
Sum anleggsmidler		2 793 435	0
Omløpsmidler			
Varer			
Sum varer		18 460	
Fordringer			
Kundefordringer	5	231 417	
Andre kortsiktige fordringer	5	279 130	
Konsernfordringer	5	857 203	200 000
Sum fordringer		1 367 750	200 000
Bankinnskudd, kontanter og lignende			
Bankinnskudd, kontanter o.l.		207 594	29 905
Sum bankinnskudd, kontanter og lignende		207 594	29 905
Sum omløpsmidler		1 593 804	229 905
SUM EIENDELER		4 387 239	229 905



Balanse

Beløp i: NOK	Note	2024	2023
BALANSE - EGENKAPITAL OG GJELD			
Egenkapital			
Innskutt egenkapital			
Aksjekapital	4, 6	530 000	30 000
Beholdning av egne aksjer	6		
Overkurs	4	2 500 000	
Annen innskutt egenkapital	4	867 372	198 754
Sum innskutt egenkapital		3 897 372	228 754
Opptjent egenkapital			
Udekket tap	4	696 562	4 419
Sum opptjent egenkapital		-696 562	-4 419
Sum egenkapital		3 200 810	224 335
Gjeld			
Langsiktig gjeld			
Utsatt skatt	3		
Annen langsiktig gjeld			
Gjeld til kredittinstitusjoner	5		
Langsiktig konserngjeld	5	564 208	
Sum annen langsiktig gjeld		564 208	
Sum langsiktig gjeld		564 208	0
Kortsiktig gjeld			
Leverandørgjeld	5	576 005	5 570
Betalbar skatt	3		
Skyldig offentlige avgifter		51	
Annen kortsiktig gjeld	5	46 165	
Sum kortsiktig gjeld		622 221	5 570
Sum gjeld		1 186 429	5 570
SUM EGENKAPITAL OG GJELD		4 387 239	229 905



Balanse

Beløp i: NOK	Note	2024	2023
---------------------	-------------	-------------	-------------



Brønnøysundregistrene

ÅRSREGNSKAP FOR REGNSKAPSÅRET 2024 - GENERELL INFORMASJON

Journalnummer: 2025 326630

Enheten

Organisasjonsnummer: 932 548 658
Organisasjonsform: Aksjeselskap
Foretaksnavn: XL MINILAGER AS
Forretningsadresse: Jåttåflaten 11
4020 STAVANGER

Regnskapsår

Årsregnskapets periode: 01.01.2024 - 31.12.2024

Konsern

Morselskap i konsern: Nei

Regnskapsregler

Regler for små foretak benyttet: Ja
Benyttet ved utarbeidelsen av
årsregnskapet til selskapet: Regnskapslovens alminnelige regler

Årsregnskapet fastsatt av kompetent organ

Bekreftet av representant for selskapet: SANDNES REGNSKAP AS
Dato for fastsettelse av årsregnskapet: 06.03.2025

Revisjon

Selskapet har besluttet at årsregnskapet
ikke skal revideres: Ja
Årsregnskapet er utarbeidet av ekstern
autorisert regnskapsfører: Ja
Ekstern autorisert regnskapsfører har i
løpet av regnskapsåret bistått ved den
løpende regnskapsføringen eller utført
andre tjenester for selskapet enn å
utarbeide årsregnskapet: Ja

Grunnlag for avgivelse

År 2024: Årsregnskap er elektronisk innlevert.
År 2023: Tall er hentet fra elektronisk innlevert årsregnskap fra 2024.

Det er ikke krav til at årsregnskapet m.v. som sendes til Regnskapsregisteret er undertegnet. Kontrollen på at dette er utført ligger hos revisor/enhetens øverste organ. Sikkerheten ivaretas ved at innsender har rolle/rettighet for innsending av årsregnskapet via Altinn, og ved at det bekreftes at årsregnskapet er fastsatt av kompetent organ.

Brønnøysundregistrene, 10.03.2025

Brønnøysundregistrene
Postadresse: Postboks 900, 8910 Brønnøysund
Telefon: 75 00 75 00
E-post: firmapost@brreg.no Internett: www.brreg.no
Organisasjonsnummer: 974 760 673



Organisasjonsnr: 932 548 658
XL MINILAGER AS

RESULTATREGNSKAP

Beløp i: NOK	Note	2024	2023
RESULTATREGNSKAP			
Inntekter			
Salgsinntekt		2 017 768	
Annen driftsinntekt		163 558	
Sum inntekter		2 181 326	
Kostnader			
Varekostnad		636 541	
Lønnskostnad	1	658 992	
Avskrivning av driftsmidler og immaterielle eiendeler	2	287 194	
Annen driftskostnad		1 472 824	5 665
Sum kostnader		3 055 552	5 665
Driftsresultat		-874 226	-5 665
Finansinntekter og finanskostnader			
Annen renteinntekt		926	
Annen finansinntekt		145	
Sum finansinntekter		1 071	
Rentekostnad til foretak i samme konsern		14 208	
Sum finanskostnader		14 208	
Netto finans		-13 138	
Ordinært resultat før skattekostnad			
Skattekostnad på resultat	3	-195 220	-1 246
Ordinært resultat etter skattekostnad		-692 143	-4 419
Årsresultat	4	-692 143	-4 419
Årsresultat etter minoritetsinteresser		-692 143	-4 419
Totalresultat		-692 143	-4 419
Overføringer og disponeringer			
Konsernbidrag		-668 618	-198 754
Udekket tap		-692 143	-4 419
Avsatt til annen innskutt egenkapital		668 618	198 754
Sum overføringer og disponeringer		-692 143	-4 419





Organisasjonsnr: 932 548 658
XL MINILAGER AS

BALANSE

Beløp i: NOK	Note	2024	2023
BALANSE - EIENDELER			
Anleggsmidler			
Immaterielle eiendeler			
Utsatt skattefordel	3	6 635	
Goodwill	2	2 383 400	
Sum immaterielle eiendeler		2 390 035	
Varige driftsmidler			
Tomter, bygninger o.a. fast eiendom	2	291 700	
Maskiner og anlegg	2	41 700	
Skip og flytende installasjoner	2		
Driftsløsøre, inventar o. a. utstyr	2	70 000	
Sum varige driftsmidler		403 400	
Finansielle anleggsmidler			
Lån til foretak i samme konsern	5		
Sum anleggsmidler		2 793 435	0
Omløpsmidler			
Varer			
Sum varer		18 460	
Fordringer			
Kundefordringer	5	231 417	
Andre kortsiktige fordringer	5	279 130	
Konsernfordringer	5	857 203	200 000
Sum fordringer		1 367 750	200 000
Bankinnskudd, kontanter og lignende			
Bankinnskudd, kontanter o. l.		207 594	29 905
Sum bankinnskudd, kontanter og lignende		207 594	29 905
Sum omløpsmidler		1 593 804	229 905
SUM EIENDELER		4 387 239	229 905
BALANSE - EGENKAPITAL OG GJELD			



Egenkapital			
Innskutt egenkapital			
Aksjekapital	4, 6	530 000	30 000
Beholdning av egne aksjer	6		
Overkurs	4	2 500 000	
Annen innskutt egenkapital	4	867 372	198 754
Sum innskutt egenkapital		3 897 372	228 754
Opptjent egenkapital			
Udekket tap	4	696 562	4 419
Sum opptjent egenkapital		-696 562	-4 419
Sum egenkapital		3 200 810	224 335
Gjeld			
Langsiktig gjeld			
Utsatt skatt	3		
Annen langsiktig gjeld			
Gjeld til kredittinstitusjoner	5		
Langsiktig konserngjeld	5	564 208	
Sum annen langsiktig gjeld		564 208	
Sum langsiktig gjeld		564 208	0
Kortsiktig gjeld			
Leverandørgjeld	5	576 005	5 570
Betalbar skatt	3		
Skyldig offentlige avgifter		51	
Annen kortsiktig gjeld	5	46 165	
Sum kortsiktig gjeld		622 221	5 570
Sum gjeld		1 186 429	5 570
SUM EGENKAPITAL OG GJELD		4 387 239	229 905



Organisasjonsnr: 932 548 658
XL MINILAGER AS

NOTEOPPLYSNINGER - SELSKAP - alle poster oppgitt i hele tall

Note

1

Antall årsverk i regnskapsåret
0.50

Sum Beløp

Balanseført verdi 31.12. Varige driftsmidler Immaterielle eiend.

Konsernregnskap

Morselskapet sitt navn

Forretningskontor for morselskapet

Begrunnelse for at datterselskap er utelatt fra konsolideringen

Samlet beløp - tilknyttet selskap Årets Fjorårets

Samlet beløp - foretak i samme konsern Årets Fjorårets


Samlet beløp - foretak i samme konsern Årets Fjorårets


Samlet beløp - felles kontrollert virksomhet Årets Fjorårets


Pantstillelse Beløp

Beholdning av egne aksjer Antall Pålydende Andel av aksjek.



 BankID Signing
Øystein Thoresen
2025-02-27

 BankID Signing
Mads Kverrelund
2025-03-01

 BankID Signing
Sander Michael Haga
2025-03-03

 BankID Signing
Anja Haraldsen
2025-03-04

Årsregnskap 2024

XI Minilager AS

Resultatregnskap
Balanse
Noter til regnskapet

Org.nr.: 932 548 658



BankID Signing
Øystein Thoresen
2025-02-27

BankID Signing
Mads Kverrelund
2025-03-01

BankID Signing
Sander Michael Haga
2025-03-03

BankID Signing
Anja Haraldsen
2025-03-04

RESULTATREGNSKAP

XL MINILAGER AS

DRIFTSINNEKTER OG DRIFTSKOSTNADER	Note	2024	
Salgsinntekt		2 017 768	0
Annen driftsinntekt		163 558	0
Sum driftsinntekter		2 181 326	0
Varekostnad		636 541	0
Lønnskostnad	1	658 992	0
Avskrivning av driftsmidler og immaterielle eiendeler	2	287 194	0
Annen driftskostnad		1 472 824	5 665
Sum driftskostnader		3 055 552	5 665
Driftsresultat		-874 226	-5 665
FINANSINNEKTER OG FINANSKOSTNADER			
Annen renteinntekt		926	0
Annen finansinntekt		145	0
Rentekostnad til foretak i samme konsern		14 208	0
Resultat av finansposter		-13 138	0
Resultat før skattekostnad		-887 363	-5 665
Skattekostnad på resultat	3	-195 220	-1 246
Årsresultat	4	-692 143	-4 419
OVERFØRINGER			
Mottatt konsernbidrag		668 618	198 754
Avsatt til annen innskutt egenkapital		668 618	198 754
Overført til udekket tap		692 143	4 419
Sum overføringer		-692 143	-4 419



BankID Signing
Øystein Thoresen
2025-02-27


BankID Signing
Mads Kverrelund
2025-03-01


BankID Signing
Sander Michael Haga
2025-03-03

BankID Signing
Anja Haraldsen
2025-03-04

BALANSE			
XL MINILAGER AS			
EIENDELER	Note	2024	
ANLEGGSMIDLER			
IMMATERIELLE EIENDELER			
Utsatt skattefordel	3	6 635	0
Goodwill	2	2 383 400	0
Sum immaterielle eiendeler		2 390 035	0
VARIGE DRIFTSMIDLER			
Tomter, bygninger o.a. fast eiendom	2	291 700	0
Maskiner og anlegg	2	41 700	0
Driftsløsøre, inventar o.a. utstyr	2	70 000	0
Sum varige driftsmidler		403 400	0
FINANSIELLE ANLEGGSMIDLER			
Sum anleggsmidler		2 793 435	0
OMLØPSMIDLER			
Lager av varer og annen beholdning		18 460	0
FORDRINGER			
Kundefordringer	5	231 417	0
Andre kortsiktige fordringer	5	279 130	0
Konsernfordringer	5	857 203	200 000
Sum fordringer		1 367 750	200 000
INVESTERINGER			
Bankinnskudd, kontanter o.l.		207 594	29 905
Sum omløpsmidler		1 593 804	229 905
Sum eiendeler		4 387 239	229 905



 BankID Signing
Øystein Thoresen
2025-02-27

 BankID Signing
Mads Kverneland
2025-03-01

 BankID Signing
Sander Michael Haga
2025-03-03

 BankID Signing
Anja Haraldsen
2025-03-04

BALANSE			
XL MINILAGER AS			
	Note	2024	
EGENKAPITAL OG GJELD			
EGENKAPITAL			
INNSKUTT EGENKAPITAL			
Aksjekapital	4, 6	530 000	30 000
Overkurs	4	2 500 000	0
Annen innskutt egenkapital	4	867 372	198 754
Sum innskutt egenkapital		3 897 372	228 754
OPPTJENT EGENKAPITAL			
Udekket tap	4	-696 562	-4 419
Sum opptjent egenkapital		-696 562	-4 419
Sum egenkapital		3 200 810	224 335
GJELD			
AVSETNING FOR FORPLIKTELSER			
ANNEN LANGSIKTIG GJELD			
Langsiktig konserngjeld	5	564 208	0
Sum annen langsiktig gjeld		564 208	0
KORTSIKTIG GJELD			
Leverandørgjeld	5	576 005	5 570
Skyldig offentlige avgifter		51	0
Annen kortsiktig gjeld	5	46 165	0
Sum kortsiktig gjeld		622 221	5 570
Sum gjeld		1 186 429	5 570
Sum egenkapital og gjeld		4 387 239	229 905

Stavanger, 06.03.2025
Styret i XI Minilager AS

Mads Kverneland
styreleder


Sander Michael Haga
styremedlem


Øystein Thoresen
styremedlem


Anja Haraldsen
daglig leder




XI Minilager AS

 BankID Signing
Øystein Thoresen
2025-02-27

 BankID Signing
Mads Kverrelund
2025-03-01

 BankID Signing
Sander Michael Haga
2025-03-03

 BankID Signing
Anja Haraldsen
2025-03-04

Regnskapsprinsipper

Årsregnskapet er satt opp i samsvar med regnskapsloven og NRS 8 - God regnskapsskikk for

VALUTA

Pengeposter i utenlandsk valuta vurderes iht. kursen ved regnskapsårets slutt.

DRIFTSINNTEKTER

Inntektsføring ved salg av varer skjer på leveringstidspunktet. Tjenester inntektsføres etter hvert som de leveres.

SKATT

Skattekostnaden i resultatregnskapet omfatter både periodens betalbare skatt og endring i utsatt skatt. Utsatt skatt er beregnet med 22 % på grunnlag av de midlertidige forskjeller som eksisterer mellom regnskapsmessige og skattemessige verdier, samt ligningsmessig underskudd til fremføring ved utgangen av regnskapsåret. Skatteøkende og skattereduserende midlertidige forskjeller som reverserer eller kan reverseres i samme periode er utlignet og nettoført.

KLASSIFISERING OG VURDERING AV ANLEGGSMIDLER

Anleggsmidler omfatter eiendeler bestemt til varig eie og bruk. Anleggsmidler er vurdert til anskaffelseskost. Varige driftsmidler balanseføres og avskrives over driftsmidlets økonomiske levetid.

KLASSIFISERING OG VURDERING AV OMLØPSMIDLER

Omløpsmidler og kortsiktig gjeld omfatter normalt poster som forfaller til betaling innen ett år etter balansedagen, samt poster som knytter seg til varekretsløpet. Omløpsmidler vurderes til laveste verdi av anskaffelseskost og virkelig verdi.

VARER

Varer er vurdert til det laveste av anskaffelseskost og netto salgsverdi.

FORDRINGER

Kundefordringer og andre fordringer oppføres til pålydende etter fradrag for avsetning til forventet tap. Avsetning til tap gjøres på grunnlag av en individuell vurdering av de enkelte fordringene.

Note 1 Lønnskostnader og antall årsverk

LØNNSKOSTNADER

	2024	2023
Lønninger	343 000	0
Arbeidsgiveravgift	51 722	0
Pensjonskostnader	21 295	0
Andre ytelser	242 975	0
Sum	658 992	0

Selskapet har i 2024 sysselsatt 0,5 årsverk.

I Andre ytelser inngår innleid daglig leder fra søsterselskapet XL Container AS med kr 240.000.





XI Minilager AS

Note 2 Anleggsmidler

	Goodwill	Bygninger og tomter	
+ Tilgang kjøpte driftsmidler	2 600 000	350 000	50 000
= Anskaffelseskost 31.12.24	2 600 000	350 000	50 000
Akkumulerte avskrivninger 31.12.24	216 600	58 300	8 300
= Bokført verdi 31.12.24	2 383 400	291 700	41 700
Årets ordinære avskrivninger	216 600	58 300	8 300
Økonomisk levetid	10 år	5 år	5 år

 BankID Signing
Øystein Thoresen
2025-02-27

 BankID Signing
Mads Kverrelund
2025-03-01

 BankID Signing
Sander Michael Haga
2025-03-03

 BankID Signing
Anja Haraldsen
2025-03-04

	Driftsløsøre, inventar ol.	Sum
+ Tilgang kjøpte driftsmidler	73 994	3 073 994
= Anskaffelseskost 31.12.24	73 994	3 073 994
Akkumulerte avskrivninger 31.12.24	3 994	287 194
= Bokført verdi 31.12.24	70 000	2 786 800
Årets ordinære avskrivninger	3 994	287 194
Økonomisk levetid	5 år	

Note 3 Skatt

Årets skattekostnad	2024	2023
Resultatført skatt på ordinært resultat:		
Betalbar skatt	-188 585	-1 246
Endring i utsatt skatt	-6 635	0
Skattekostnad ordinært resultat	-195 220	-1 246
Skattepliktig inntekt:		
Resultat før skatt	-887 363	-5 665
Permanente forskjeller	0	0
Endring i midlertidige forskjeller	-273 333	0
Mottatt konsernbidrag	857 203	5 665
Skattepliktig inntekt	-303 493	0
Betalbar skatt i balansen:		
Betalbar skatt på årets resultat	-188 585	-1 246
Betalbar skatt på mottatt konsernbidrag	188 585	1 246
Sum betalbar skatt i balansen	0	0

Skatteeffekten av midlertidige forskjeller og underskudd til fremføring som har gitt opphav til utsatt skatt og utsatte skattefordeler, spesifisert på typer av midlertidige forskjeller



XI Minilager AS

	2024	2023	
Varige driftsmidler	342 205	0	
Fordringer	-68 872	0	
Sum	273 333	0	
Akkumulert fremførbart underskudd	-303 493	0	303 493
Grunnlag for utsatt skattefordel / skatt	-30 160	0	30 160
Utsatt skattefordel / skatt (22 %)	-6 635	0	6 635

BankID Signing
Øystein Thoresen
2025-02-27

BankID Signing
Mads Kverreland
2025-03-01

BankID Signing
Sander Michael Haga
2025-03-03

BankID Signing
Anja Haraldsen
2025-03-04

Note 4 Egenkapital

	Aksjekapital	Overkurs	Annen Innskutt egenkapital	Udekket tap	Sum egenkapital
Pr. 31.12.2023	30 000	0	198 754	-4 419	224 335
Kapitalutvidelse	500 000	2 500 000			3 000 000
Årets resultat				-692 143	-692 143
Konsernbidrag mottatt			668 618		668 618
Pr 31.12.2024	530 000	2 500 000	867 372	-696 562	3 200 810

Note 5 Mellomværende med selskap i samme konsern

	2024	2023
Fordringer		
Andre kortsiktige fordringer konsern	857 203	200 000
Sum	857 203	200 000
Gjeld		
Lån fra foretak i samme konsern	564 208	0
Sum	564 208	0

Note 6 Aksjonærer

AKSJEKAPITALEN I XL MINILAGER AS PR. 31.12 BESTÅR AV:

	Antall	Pålydende	Bokført
Ordinære aksjer	530 000	1,0	530 000
Sum	530 000		530 000

EIERSTRUKTUR

De største aksjonærene i % pr. 31.12 var:

	Ordinære	Eierandel	Stemmeandel
Xlc Holding AS	530 000	100,0	100,0