



ÅRSREGNSKAPET FOR REGNSKAPSÅRET 2024 - GENERELL INFORMASJON

Enheten

Organisasjonsnummer:	989 244 051
Organisasjonsform:	Aksjeselskap
Foretaksnavn:	SOLØR BIOENERGI HOLDING AS
Forretningsadresse:	Kirkenær 2260 KIRKENÆR

Regnskapsår

Årsregnskapets periode:	01.01.2024 - 31.12.2024
-------------------------	-------------------------

Konsern

Mørselskap i konsern:	Ja
Konsernregnskap lagt ved:	Ja

Regnskapsregler

Regler for små foretak benyttet:	Nei
Benyttet ved utarbeidelsen av årsregnskapet til selskapet:	Regnskapslovens alminnelige regler
Benyttet ved utarbeidelsen av årsregnskapet til konsernet:	-

Årsregnskapet fastsatt av kompetent organ

Bekreftet av representant for selskapet:	Dag Leren
Dato for fastsettelse av årsregnskapet:	29.04.2025

Grunnlag for avgivelse

År 2024: Årsregnskapet er elektronisk innlevert
År 2023: Tall er hentet fra elektronisk innlevert årsregnskap fra 2024

Det er ikke krav til at årsregnskapet m.v. som sendes til Regnskapsregisteret er undertegnet. Kontrollen på at dette er utført ligger hos revisor/enhetens øverste organ. Sikkerheten ivaretas ved at innsender har rolle/rettighet for innsending av årsregnskapet via Altinn, og ved at det bekreftes at årsregnskapet er fastsatt av kompetent organ.

Brønnøysundregistrene, 13.08.2025



Resultatregnskap

Beløp i: NOK	Note	2024	2023
RESULTATREGNSKAP			
Inntekter			
Driftsinntekter	2, 3	22 839 000	17 313 000
Sum inntekter		22 839 000	17 313 000
Kostnader			
Lønnskostnad	4	13 731 000	10 735 000
Avskrivning av driftsmidler og immaterielle eiendeler	5	210 000	145 000
Nedskrivning av varige driftsmidler og immaterielle eiendeler	5		
Annen driftskostnad	4	8 002 000	8 845 000
Sum kostnader		21 943 000	19 725 000
Driftsresultat		896 000	-2 412 000
Finansinntekter og finanskostnader			
Renteinntekt fra foretak i samme konsern	3, 6	60 598 000	61 341 000
Annen renteinntekt		71 000	67 000
Annen finansinntekt			41 000
Sum finansinntekter		60 669 000	61 449 000
Rentekostnad til foretak i samme konsern	3, 6, 7	100 975 000	113 805 000
Annen rentekostnad		1 000	1 000
Annen finanskostnad	3	60 000	130 000
Sum finanskostnader		101 036 000	113 937 000
Netto finans		-40 367 000	-52 488 000
Resultat før skattekostnad		-39 471 000	-54 900 000
Skattekostnad på resultat	8		-19 794 000
Årsresultat		-39 471 000	-35 106 000
Årsresultat etter minoritetsinteresser		-39 471 000	-35 106 000
Totalresultat		-39 471 000	-35 106 000



Resultatregnskap

Beløp i: NOK	Note	2024	2023
Overføringer og disponeringer			
Avsatt til annen egenkapital	9		
Overført fra annen egenkapital	9	-39 471 000	-35 106 000
Sum overføringer og disponeringer		-39 471 000	-35 106 000



Balanse

Beløp i: NOK	Note	2024	2023
BALANSE - EIENDELER			
Anleggsmidler			
Immaterielle eiendeler			
Immaterielle eiendeler	5		
Utsatt skattefordel	8		
Varige driftsmidler			
Tomter, bygninger o.a. fast eiendom	5		
Driftsløsøre, inventar o.a. utstyr	5	601 000	811 000
Sum varige driftsmidler		601 000	811 000
Finansielle anleggsmidler			
Investering i datterselskap	10	673 643 000	673 643 000
Lån til foretak i samme konsern	3		
Investeringer i aksjer og andeler	11	52 355 000	42 355 000
Andre langsiktige fordringer		136 000	105 000
Sum finansielle anleggsmidler		726 134 000	716 103 000
Sum anleggsmidler		726 735 000	716 914 000
Omløpsmidler			
Varer			
Fordringer			
Andre kortsiktige fordringer		407 000	416 000
Konsernfordringer	3	440 642 000	423 988 000
Sum fordringer		441 049 000	424 404 000
Investeringer			
Aksjer og andeler i foretak i samme konsern	11		
Markedsbaserte aksjer	11		
Markedsbaserte obligasjoner	11		
Andre markedsbaserte finansielle instrumenter	11		
Bankinnskudd, kontanter og lignende			
Bankinnskudd, kontanter o.l.	12	6 904 000	1 157 000



Balanse

Beløp i: NOK	Note	2024	2023
Sum bankinnskudd, kontanter og lignende		6 904 000	1 157 000
Sum omløpsmidler		447 953 000	425 562 000
SUM EIENDELER		1 174 688 000	1 142 476 000

BALANSE - EGENKAPITAL OG GJELD

Egenkapital

Innskutt egenkapital

Aksjekapital	9	105 412 000	105 412 000
Overkurs	9	323 799 000	323 799 000
Annen innskutt egenkapital	9	84 057 000	83 446 000
Sum innskutt egenkapital	9	513 268 000	512 657 000

Opptjent egenkapital

Annen egenkapital	9	-165 340 000	-125 258 000
Sum opptjent egenkapital		-165 340 000	-125 258 000

Sum egenkapital

347 928 000 **387 399 000**

Gjeld

Langsiktig gjeld

Utsatt skatt	8		
Annen langsiktig gjeld			
Obligasjonslån	3, 7	592 202 000	540 637 000
Øvrig langsiktig gjeld		228 000	564 000
Sum annen langsiktig gjeld		592 430 000	541 202 000

Sum langsiktig gjeld

592 430 000 **541 202 000**

Kortsiktig gjeld

Gjeld til kredittinstitusjoner	7		
Leverandørgjeld		591 000	379 000
Betalbar skatt	8		
Skyldige offentlige avgifter		810 000	1 089 000
Kortsiktig konserngjeld	3	231 098 000	211 528 000



Balanse

Beløp i: NOK	Note	2024	2023
Annen kortsiktig gjeld		1 830 000	879 000
Sum kortsiktig gjeld		234 330 000	213 875 000
Sum gjeld		826 760 000	755 077 000
SUM EGENKAPITAL OG GJELD		1 174 688 000	1 142 476 000



Solør Bioenergi Holding AS

Årsregnskap 2024

Alle tall i hele tusen

Resultat	Note	2024	2023
Driftsinntekter og Driftskostnader			
Driftsinntekter	2, 3	22 839	17 313
Sum driftsinntekter		22 839	17 313
Lønnskostnad	4	13 731	10 735
Avskrivning av driftsmidler og immaterielle eiendeler	5	210	145
Annen driftskostnad	4	8 002	8 845
Sum driftskostnader		21 943	19 725
Driftsresultat		896	-2 412
Finansinntekter og finanskostnader			
Finansinntekt fra foretak i samme konsern	3, 6	60 598	61 341
Annen renteinntekt		71	67
Annen finansinntekt		0	41
Finanskostnad til foretak i samme konsern	3, 6, 7	100 975	113 805
Annen rentekostnad		1	1
Annen finanskostnad	3	60	130
Resultat av finansposter		-40 367	-52 488
Resultat før skatt		-39 471	-54 900
Skattekostnad på resultat	8	0	-19 794
Resultat		-39 471	-35 106
Årsresultat		-39 471	-35 106
Overføringer			
Overført fra annen egenkapital	9	39 471	35 106
Sum overføringer		-39 471	-35 106



Solør Bioenergi Holding AS

Årsregnskap 2024

Alle tall i hele tusen

Balanse

	Note	2024	2023
Eiendeler			
Varige Driftsmidler			
Driftsløsøre, inventar o.a. utstyr	5	601	811
Sum varige driftsmidler		601	811
Finansielle Anleggsmidler			
Investeringer i datterselskap	10	673 643	673 643
Investeringer i aksjer og andeler	11	52 355	42 355
Andre langsiktige fordringer		136	105
Sum finansielle anleggsmidler		726 134	716 103
Sum anleggsmidler		726 735	716 914
Omløpsmidler			
Andre kortsiktige fordringer		407	416
Fordringer til konsernselskaper	3	440 642	423 988
Sum fordringer		441 049	424 404
Bankinnskudd, kontanter o.l.	12	6 904	1 157
Sum omløpsmidler		447 953	425 562
Sum eiendeler		1 174 688	1 142 476



Solør Bioenergi Holding AS
Årsregnskap 2024
Alle tall i hele tusen

Balanse

	Note	2024	2023
Egenkapital og gjeld			
Innskutt egenkapital			
Aksjekapital	9	105 412	105 412
Overkurs	9	323 799	323 799
Annen innskutt egenkapital	9	84 057	83 446
Sum innskutt egenkapital	9	513 268	512 657
Opptjent egenkapital			
Annen egenkapital	9	-165 340	-125 258
Sum opptjent egenkapital		-165 340	-125 258
Sum egenkapital		347 928	387 399
Gjeld			
Annen langsiktig gjeld			
Langsiktig gjeld til konsernselskaper	3, 7	592 202	540 637
Øvrig langsiktig gjeld		228	564
Sum annen langsiktig gjeld		592 430	541 202
Kortsiktig gjeld			
Gjeld til konsernselskaper	3	231 098	211 528
Leverandørgjeld		591	379
Skyldige offentlige avgifter		810	1 089
Annen kortsiktig gjeld		1 830	879
Sum kortsiktig gjeld		234 330	213 875
Sum gjeld		826 760	755 077
Sum egenkapital og gjeld		1 174 688	1 142 476

09.04.2025


Dag Leren
Styremedlem


Florian Josef Raitner
styreleder



Solør Bioenergi Holding AS

Kontantstrømoppstilling

NOK 1000	2024	2023
Kontantstrømmer fra operasjonelle aktiviteter		
Resultat før skattekostnad	-39 471	-54 900
+ Ordinære avskrivninger	210	145
+ Nedskrivning aksjer og lån	0	-
+/- Endring i leverandørgjeld	213	-1 316
+/- Endring i andre tidsavgrensningsposter	650	-1 206
= Netto kontantstrøm fra operasjonelle aktiviteter	-38 398	-57 277
Kontantstrømmer fra investeringsaktiviteter		
- Utbetalinger ved kjøp av varige driftsmidler	0	-695
- Utbetalinger på lånefordring konsernselskaper (korts./langs.)	-16 654	-103 497
- Utbetalinger på lånefordring (korts./langs.)	0	-2
- Utbetalinger ved kjøp av aksjer og andeler	-10 000	0
= Netto kontantstrøm fra investeringsaktiviteter	-26 654	-104 194
Kontantstrømmer fra finansieringsaktiviteter		
+ Innbetalinger ved opptak av ny langsiktig gjeld	71 135	0
+ Innbetalinger gjeld konsernselskaper	0	55 829
+ Innbetalinger ved opptak av annen gjeld (Korts./langs.)	0	41
- Utbetalinger ved nedbetaling av langsiktig gjeld	-336	0
+ Innbetaling fra konsernbidrag	0	100 486
= Netto kontantstrøm fra finansieringsaktiviteter	70 799	156 356
kontantekvivalenter		
= Netto endring i kontanter og kontantekvivalenter	5 747	-5 115
+ Beholdning av kontanter og kontantekvivalenter ved periodens begynnelse	1 157	6 272
= Beholdning av kontanter og kontantekvivalenter ved periodens slutt	6 904	1 157



Årsberetning 2024 for Solør Bioenergi Holding AS

Virksomhetens art og tilholdssted

Solør Bioenergi Holding AS er et selskap der virksomheten omfatter tjenester for andres konsernselskaper. Selskapet er lokalisert i Grue kommune.

Fortsatt drift

I samsvar med regnskapslovens § 3-3a bekreftes det at forutsetningen om fortsatt drift er til stede og at denne forutsetningen er lagt til grunn ved utarbeidelsen av regnskapet.

Fremtidig utvikling

Solør Bioenergi Holding AS er som del av Solør Bioenergy Group i en sektor av energibransjen med langsiktig økende etterspørsel etter fornybar energi basert på restprodukter fra skogbruk og skogindustri.

Redegjørelse for årsregnskapet og kontantstrøm

Styret kjenner ikke til noen forhold av viktighet for å bedømme selskapets stilling og resultat som ikke kommer frem av regnskapet og balansen med noter. Det er heller ikke etter regnskapsårets utgang inntrådt forhold som etter styrets syn har betydning ved bedømmelse av regnskapet. Selskapet har en kontantstrøm fra finansieringsaktiviteter på 70,8 mill (156,4 i 2023). Det er en negativ kontantstrøm fra operasjonelle aktiviteter på -38,4 mill mot -57,3 i 2023. Dette skyldes et negativt resultat som igjen skyldes netto finanskostnader. Ettersom selskapets gjeld er i SEK påvirkes selskapet av valutakurssvingninger, dette har gitt en stor negativ effekt i 2024 i tillegg til renteøkning. Bankinnskudd har blitt økt fra 1,2 til 6,9 i løpet av året.

Finansiell risiko

Selskapet fakturerer sine tjenester i NOK og SEK, og er i begrenset grad utsatt for valutarisiko. Selskapet har kun konserninterne kunder slik at kredittrisiko anses begrenset. Selskapet er del av Solør Bioenergy Group, og er sikret riktig likviditet og finansiering gjennom Konsernets finansieringsprogrammer. Konsernet finansieres i det vesentligste gjennom lån og obligasjoner i Sverige og Norge hovedsakelig til bevegelig rente. Konsernets renterisiko vil kunne påvirke Selskapets interne lånekostnader i fremtiden.

Konsernet benytter ikke finansielle instrumenter eller derivater i sin finansielle risikohåndtering pr i dag.

Ansvar for håndtering av finansielle risiki ligger hos konsernledelsen.

Arbeidsmiljø, likestilling og diskriminering

Styret anser arbeidsmiljøet i selskapet som godt. Det er ikke iverksatt spesielle tiltak i denne forbindelse.

Ansatte i virksomheten har ikke vært utsatt for ulykker eller skader i forbindelse med utførelsen av sitt arbeid. Det er registrert 0,42% sykefravær siste år.

Solør Bioenergi Holding AS har som mål å være en arbeidsplass der det råder full likestilling mellom kvinner og menn, og har innarbeidet en personalpolitikk anses for å være kjønnsnøytral på alle områder. Selskapet hadde ved årets utløp 10 ansatte (9,2 årsverk), 5 kvinner (4,2 årsverk) og 5 menn. Selskapets styre består av 2 menn. Konsernet har en styre- og ledelsesansvarsforsikring med forsikringssum på 10 mill.



Miljørapportering

Selskapets virksomhet medfører ikke forurensning eller utslipp som kan være til skade for det ytre miljø.

Åpenhetslov

Åpenhetsloven trådte i kraft 1. juli 2022 og krever at det skal utføres aktsomhetsvurderinger av grunnleggende menneskerettigheter og anstendige arbeidsforhold i forbindelse med produksjon av varer og levering av tjenester. Vår redegjørelse er kunngjort på hjemmesiden: www.solorbioenergi.no

Forsknings- og utviklingsaktiviteter

Solør Bioenergi Holding AS har ikke hatt forsknings- og utviklingsaktiviteter i 2024.

Årsresultat og disponeringer

I 2024 hadde selskapet et resultat etter skattekostnad på kr -39,4 MNOK som foreslås disponert fra annen egenkapital.

Kirkenær 09/04/2025
Styret i Solør Bioenergi Holding AS

Dag Leren
Styremedlem

Florian Josef Raitner
styreleder



Solør Bioenergi Holding AS Årsregnskap 2024

Noter

Alle tall i hele tusen

Regnskapsprinsipper

Årsregnskapet er satt opp i samsvar med regnskapslovens bestemmelser og god regnskapsskikk.

Bruk av estimater

I utarbeidelse av årsregnskapet har man brukt estimater og forutsetninger som har påvirket resultatregnskapet og verdsettelsen av eiendeler og gjeld, samt usikre eiendeler og forpliktelser på balansedagen i henhold til god regnskapsskikk. Områder som i stor grad inneholder slike skjønsmessige vurderinger, høy grad av kompleksitet, eller områder hvor forutsetninger og estimater er vesentlige for årsregnskapet, er beskrevet i notene.

Inntekter

Inntektsføring ved salg av varer skjer på leveringstidspunktet. Tjenester inntektsføres etter hvert som de leveres. Inntekter fra salg av tjenester og langsiktige tilvirkingsprosjekter (anleggskontrakter) resultatføres i takt med prosjektets fullføringsgrad, når utfallet av transaksjonen kan estimeres på en pålitelig måte. Når transaksjonens utfall ikke kan estimeres pålitelig, vil kun inntekter tilsvarende påløpte prosjektkostnader inntektsføres. I den perioden det blir identifisert at et prosjekt vil gi et negativt resultat, vil det estimerte tapet på kontrakten bli resultatført i sin helhet.

Skatt

Skattekostnaden i resultatregnskapet omfatter både periodens betalbare skatt og endring i utsatt skatt. Utsatt skatt er beregnet med 22% på grunnlag av de midlertidige forskjeller som eksisterer mellom regnskapsmessige og skattemessige verdier, samt ligningsmessig underskudd til fremføring ved utgangen av regnskapsåret. Skatteøkende og skattereduserende midlertidige forskjeller som reverserer eller kan reverseres i samme periode er utlignet og nettoført. Netto utsatt skattefordel balanseføres i den grad det er sannsynlig at denne kan bli utnyttet.

Klassifisering av balanseposter

Eiendeler bestemt til varig eie eller bruk klassifiseres som anleggsmidler. Eiendeler som er tilknyttet varekretsløpet klassifiseres som omløpsmidler. Fordringer for øvrig klassifiseres som omløpsmidler hvis de skal tilbakebetales innen ett år. For gjeld legges analoge kriterier til grunn. Første års avdrag på langsiktige fordringer og langsiktig gjeld klassifiseres likevel ikke som omløpsmiddel og kortsiktig gjeld.

Anskaffelseskost

Anskaffelseskost for eiendeler omfatter kjøpesummen, med fradrag for bonuser, rabatter og lignende, og med tillegg for kjøpsutgifter (frakt, toll, offentlige avgifter som ikke refunderes og andre direkte kjøpsutgifter). Ved kjøp i utenlandsk valuta balanseføres eiendelen til kursen på transaksjonstidspunktet. For varige driftsmidler og immaterielle eiendeler omfatter anskaffelseskost også direkte utgifter for å klargjøre eiendelen for bruk, for eksempel utgifter til testing av eiendelen.

Renter knyttet til tilvirkning av anleggsmidler kostnadsføres.

Varige driftsmidler

Tomter avskrives ikke. Andre varige driftsmidler balanseføres og avskrives lineært til restverdi over driftsmidlenes forventede utnyttbare levetid. Ved endring i avskrivningsplan fordeles virkningen over gjenværende avskrivningstid ("knekkpunktmetoden"). Vedlikehold av driftsmidler kostnadsføres løpende som driftskostnader. Påkostninger og forbedringer tillegges driftsmidlets kostpris og avskrives i takt med driftsmidlet. Skillet mellom vedlikehold og påkostning/forbedring regnes i forhold til driftsmidlets stand på anskaffelsestidspunktet. Leide (leasede) driftsmidler balanseføres som driftsmidler hvis leiekontrakten anses som finansiell.

Datterselskap og tilknyttet selskap

Datterselskap og tilknyttede selskaper vurderes etter kostmetoden i selskapsregnskapet. Investeringen er vurdert til anskaffelseskost for aksjene med mindre nedskrivning har vært nødvendig. Det er foretatt nedskrivning til virkelig verdi når verdifall skyldes årsaker som ikke kan forventes å være forbigående og det må anses nødvendig etter god regnskapsskikk. Nedskrivninger er reversert når grunnlaget for nedskrivning ikke lenger er til stede.

Utbytte, konsernbidrag og andre utdelinger fra datterselskap er inntektsført samme år som det er avsatt i givers regnskap. Overstiger utbytte / konsernbidraget andelen av opptjent resultat etter anskaffelsestidspunktet, representerer den overskytende del tilbakebetaling av investert kapital, og utdelingene er fratrukket investeringens verdi i balansen til



morselskapet.

Fordringer

Kundefordringer og andre fordringer oppføres til pålydende etter fradrag for avsetning til forventet tap. Avsetning til tap gjøres på grunnlag av en individuell vurdering av de enkelte fordringene. For øvrige kundefordringer utføres en uspesifisert avsetning for å dekke forventet tap på krav.

Investeringer i aksjer og andeler

Investeringer i aksjer og andeler vurderes til laveste av anskaffelseskost og virkelig verdi på balansedagen. Mottatt utbytte og andre utdelinger fra selskapene inntektsføres som annen finansinntekt.

Kontantstrømoppstilling

Kontantstrømoppstillingen er utarbeidet etter den indirekte metoden. Kontanter og kontantekvivalenter omfatter kontanter, bankinnskudd og andre kortsiktige, likvide plasseringer.



Note 2 Driftsinntekter

	2024	2023
Leieinntekter	141	136
Administrative tjenester	22 698	17 177
Sum	22 839	17 313

Geografisk fordeling

Norge	141	313
Sverige	22 698	17 000
Sum	22 839	17 313

Note 3 Mellomværende med selskap i samme konsern og nærstående selskaper

	Kortsiktige fordringer		Kortsiktig gjeld	
	2024	2023	2024	2023
Solør Bioenergi AS	0	0	197 396	202 925
Solør Bioenergi Varme AS	440 642	315 308	0	0
Solør Bioenergi Aurskog-Høland AS	0	786	0	0
Solør Bioenergi Management AB	0	0	33 703	8 603
Solør Oplandske Bioenergi AS	0	81 707	0	0
Solør Bioenergi Utility Solutions AS	0	7 478	0	0
Solør Norsk Bioenergi AS	0	18 710	0	0
Totalt	440 642	423 988	231 098	211 528

	Langsiktige fordringer		Langsiktig gjeld	
	2024	2023	2024	2023
Solør Bioenergi Management AB	0	0	592 202	540 637
Totalt			592 202	540 637

Resultatposter 2024	Inntekt	Kostnad	Finansinntekt	Finanskostnad
Solør Bioenergi AS	0	2 375	0	15 159
Solør Bioenergi Varme AS	0	146	26 632	0
Solør Bioenergi Management AB	22 698	0	0	40 470
Totalt	22 698	2 521	26 632	55 629

Note 4 Lønnskostnader, antall ansatte, godtgjørelser, lån til ansatte m.m.

Lønnskostnader	2024	2023
Lønninger	11 243	8 550
Arbeidsgiveravgift	1 454	1 296
Pensjonskostnader	826	710
Andre ytelser	208	179
Sum	13 731	10 735
Sysselsatte årsverk:	9	9

Obligatoriske tjenestepensjonsordningen i selskapet tilfredsstiller forskrift til loven "Obligatorisk Tjenestepensjon"



Ytelser til ledende personer

Ingen lån eller garantier er gitt til CEO, styremedlemmer eller andre ledende ansatte.

Det er etablert avtaler med enkelte nøkkelansatte i konsernets selskaper i Solør Bioenergi Holding AB om kontantbaserte aksjerelaterte insentiver i form av syntetiske aksjer. I Solør Bioenergi Holding og Solør Bioenergi AS gjelder dette 2 personer, og hvor avtalen er inngått med Solør Bioenergi Holding AS. Bonus utløses ved et eventuelt salg av nåværende aksjonærs aksjer i Solør Bioenergi Holding AB til utenforstående tredjepart og er basert på oppnådd pris pr aksje. En forutsetning for utbetaling er at de ansatte omfattet av avtalen fortsatt er ansatt i konsernet på utbetalingstidspunkt. Eventuelle utbetalinger under avtalen påvirker ikke regnskapene i de norske datterselskapene.

2024	Lønn/Bonus	Andre goder	Pensjon	Totalt
Dag Leren (styremedlem)	2 058	208	120	2 387
Hans Moss (andre ledende personer)	1 876	19	214	2 108
Totalt	3 934	227	335	4 495

2023	Lønn/Bonus	Andre goder	Pensjon	Totalt
Dag Leren (styremedlem)	1 645	210	124	1 979
Hans Moss (andre ledende personer)	2 385	26	205	2 616
Totalt	4 030	236	329	4 595

Det er ikke utbetalt styrehonorarer og det er ikke utbetalt lønn eller andre honorarer til styrets leder Florian Raitner.

Kostnadsført godtgjørelse til revisor	2024	2023
Lovpålagt revisjon (inkl. teknisk bistand med årsregnskap)	292	125
Sum	292	125



Note 5 Varige driftsmidler

	Eiendom	Inventar og utstyr	Sum
Anskaffelseskost 01.01.	167	2 498	2 665
Tilgang/reklassifisering	0	0	0
Avgang/utrangering	0	0	0
Anskaffelseskost 31.12.	167	2 498	2 665
Akk. av/nedskrivninger 31.12.	-167	-1 897	-2 064
Bokført verdi 31.12.	0	601	601
Årets avskrivninger 1)	0	210	210
Økonomisk levetid	3-10 år	3-10 år	3-10 år
Avskrivningsplan	Lineær	Lineær	Lineær

Ikke balanseførte leasing- og leieavtaler

	Leasing/ leieperiode	Årets kostnad
Kontormaskiner og systemer	3-10 år	223
Ikke balanseførte leasing- og leieavtaler	5-25 år	2 385

Note 6 Spesifikasjon av finansinntekter og -kostnader

Finansinntekter	2024	2023
Renteinntekter fra konsernselskaper og nærstående parter	26 632	16 648
Andre finansinntekter fra konsernselskaper og nærstående parter	33 967	44 692
Finansinntekter konsern og nærstående	60 598	61 341
Finanskostnader		
Rentekostnader til konsernselskaper og nærstående parter	55 629	32 804
Andre finanskostnader til konsernselskaper og nærstående parter	45 346	81 001
Finanskostnader konsern og nærstående	100 975	113 805

Note 7 Pantstillelser og langsiktig lån

Selskapets har ikke gjeld som forfaller 5 år etter balansedato, men aksjer og eiendeler og fordringer er stillet i sikkerhet for konsernets gjeld, for detaljer henvises det til "Konsernets Årsredovisning" som legges ut på hjemmesiden: www.solorbioenergi.com



Note 8 Skatt

Skatteeffekten av midlertidige forskjeller og underskudd til fremføring som har gitt opphav til utsatt skatt og utsatte skattefordeler, spesifisert på typer av midlertidige forskjeller:

	2024	2023	Endring
Varige driftsmidler	-13 068	-13 069	-1
Sum	-13 068	-13 069	-1
Akkumulert fremførbart underskudd	-57 568	-18 098	39 471
Avskåret rentefradrag	-5 861	-5 861	0
Inngår ikke i beregningen av utsatt skatt	76 498	37 028	-39 470
Utsatt skattefordel (22 %)	0	0	0
Årets skattekostnad		2024	2023
Skattepliktig inntekt:			
Ordinært resultat før skatt		-39 471	-54 900
Permanente forskjeller		1	0
Endring i midlertidige forskjeller		-1	-261
Mottatt konsernbidrag		0	87 192
Anvendelse av fremførbart underskudd		0	-32 031
Skattepliktig inntekt		-39 471	0
Resultatført skatt på ordinært resultat:			
Betalbar skatt		0	0
Endring i utsatt skattefordel		0	-19 794
Skattekostnad ordinært resultat		0	-19 794
Betalbar skatt i balansen:			
Betalbar skatt på årets resultat		0	-19 794
Betalbar skatt på mottatt konsernbidrag		0	2 313
Sum betalbar skatt i balansen		0	-17 480

Konsernbidraget for 2023 ble endret etter avlagt regnskap for 2023, deler av konsernbidraget ble endret til at det var uten skattemessig effekt, og dermed avviker skattekostnaden med 611 utfra offentlig regnskap for 2023. Dette var rettet i ligningspapirene som ble sendt inn. 611 består av endring utsatt skatt av ikke balanseført utsatt skattefordel. Se også note 9



Note 9 Antall aksjer, aksjeeiere m.v. og egenkapital

Selskapets aksjekapital TNOK 105 412 består av 50 196 300 aksjer med nominell verdi på NOK 2,10 pr aksje.

Selskapets aksjonær pr 31.12.	Antall aksjer	Eierandel/stemmerett
Solør Bioenergi Management AB	50 196 300	100 %
Totalt	50 196 300	100 %

Selskapets regnskap inngår i konsernselskapet for Solør Bioenergi Holding AB org.nr 556907-9535 med sete i Stockholm i Sverige. Dette selskapet eier Solør Bioenergi Holding AS 100%. Konsernregnskapet blir kunngjort på konsernets hjemmeside: www.solorbioenergi.com

	Aksjekapital	Overkurs	Innskutt EK	Annen EK	Sum egenkapital
Egenkapital 01.01	105 412	323 799	83 446	-125 258	387 399
Årets resultat				-39 471	-39 471
Endring konsernbidrag fra 2023			611	-611	0
Egenkapital 31.12	105 412	323 799	84 057	-165 340	347 928

Note 10 Investering i datterselskaper

Investeringer i datterselskaper er ført etter kostmetoden.

Datterselskaper	Lokalisert	Eier-/ stemme andel	Bokført egenkapital 31.12.2024	Resultat 31.12.2024	Bokført verdi 31.12.2024
Solør Bioenergi AS	Kirkenær	100 %	257 380	-1 917	673 643
Bokført verdi pr 31.12.			257 380	-1 917	673 643

Note 11 Andre langsiktige aksjer og andeler

	Eierandel	Balanseført verdi
Hammergy AS	29%	52 355
Balanseført verdi 31.12.2024	29%	52 355

Det er ingen kjent markedsverdi for investeringen.



Note 12 Bundne midler / Konsernkontosystem

Av inntænder i bank er 463 TNOK bundne skattetrekksmidler.



Til generalforsamlingen i Solør Bioenergi Holding AS

Uavhengig revisors beretning

Konklusjon

Vi har revidert årsregnskapet for Solør Bioenergi Holding AS som består av balanse per 31. desember 2024, resultatregnskap og kontantstrømpoppstilling for regnskapsåret avsluttet per denne datoen og noter til årsregnskapet, herunder et sammendrag av viktige regnskapsprinsipper.

Etter vår mening oppfyller årsregnskapet gjeldende lovkrav, og gir årsregnskapet et rettviseende bilde av selskapets finansielle stilling per 31. desember 2024, og av dets resultater og kontantstrømmer for regnskapsåret avsluttet per denne datoen i samsvar med regnskapslovens regler og god regnskapsskikk i Norge.

Grunnlag for konklusjonen

Vi har gjennomført revisjonen i samsvar med International Standards on Auditing (ISA-ene). Våre oppgaver og plikter i henhold til disse standardene er beskrevet nedenfor under *Revisors oppgaver og plikter ved revisjonen av årsregnskapet*. Vi er uavhengige av selskapet i samsvar med kravene i relevante lover og forskrifter i Norge og International Code of Ethics for Professional Accountants (inkludert internasjonale uavhengighetsstandarder) utstedt av International Ethics Standards Board for Accountants (IESBA-reglene), og vi har overholdt våre øvrige etiske forpliktelser i samsvar med disse kravene. Innhentet revisjonsbevis er etter vår vurdering tilstrekkelig og hensiktsmessig som grunnlag for vår konklusjon.

Øvrig informasjon

Styret og daglig leder (ledelsen) er ansvarlige for informasjonen i årsberetningen. Øvrig informasjon omfatter informasjon i årsrapporten bortsett fra årsregnskapet og den tilhørende revisjonsberetningen. Vår konklusjon om årsregnskapet ovenfor dekker ikke informasjonen i årsberetningen.

I forbindelse med revisjonen av årsregnskapet er det vår oppgave å lese årsberetningen. Formålet er å vurdere hvorvidt det foreligger vesentlig inkonsistens mellom årsberetningen og årsregnskapet og den kunnskap vi har opparbeidet oss under revisjonen av årsregnskapet, eller hvorvidt informasjon i årsberetningen ellers fremstår som vesentlig feil. Vi har plikt til å rapportere dersom årsberetningen fremstår som vesentlig feil. Vi har ingenting å rapportere i så henseende.

Basert på kunnskapen vi har opparbeidet oss i revisjonen, mener vi at årsberetningen

- er konsistent med årsregnskapet og
- inneholder de opplysninger som skal gis i henhold til gjeldende lovkrav.

Ledelsens ansvar for årsregnskapet

Ledelsen er ansvarlig for å utarbeide årsregnskapet og for at det gir et rettviseende bilde i samsvar med regnskapslovens regler og god regnskapsskikk i Norge. Ledelsen er også ansvarlig for slik internkontroll som den finner nødvendig for å kunne utarbeide et årsregnskap som ikke inneholder vesentlig feilinformasjon, verken som følge av misligheter eller utilsiktede feil.

Ved utarbeidelsen av årsregnskapet må ledelsen ta standpunkt til selskapets evne til fortsatt drift og opplyse om forhold av betydning for fortsatt drift. Forutsetningen om fortsatt drift skal legges til grunn for årsregnskapet så lenge det ikke er sannsynlig at virksomheten vil bli avvirket.

Revisors oppgaver og plikter ved revisjonen av årsregnskapet

Vårt mål er å oppnå betryggende sikkerhet for at årsregnskapet som helhet ikke inneholder vesentlig feilinformasjon, verken som følge av misligheter eller utilsiktede feil, og å avgi en revisjonsberetning som inneholder vår konklusjon. Betryggende sikkerhet er en høy grad av sikkerhet, men ingen garanti for at en

PricewaterhouseCoopers AS, Vangsvegen 71, 2317 Hamar, Postboks 102, 2301 Hamar

T: 02316, org. no.: 987 009 713 MVA, www.pwc.no

Statsautoriserte revisorer, medlemmer av Den norske Revisorforening og autorisert regnskapsførerselskap



revisjon utført i samsvar med ISA-ene, alltid vil avdekke vesentlig feilinformasjon. Feilinformasjon kan oppstå som følge av misligheter eller utilsiktede feil. Feilinformasjon er å anse som vesentlig dersom den enkeltvis eller samlet med rimelighet kan forventes å påvirke de økonomiske beslutningene som brukerne foretar på grunnlag av årsregnskapet. For videre beskrivelse av revisors oppgaver og plikter vises det til: <https://revisorforeningen.no/revisjonsberetninger>

Hamar, 9. april 2025
PricewaterhouseCoopers AS

Bente Nordsveen
Statsautorisert revisor
(elektronisk signert)



 Securely signed with Brevio

Revisjonsberetning - SBH AS

Signers:

<i>Name</i>	<i>Method</i>	<i>Date</i>
Nordsveen, Bente	BANKID	2025-04-11 11:04

This document package contains:

- Closing page (this page)
- The original document(s)
- The electronic signatures. These are not visible in the document, but are electronically integrated.



This file is sealed with a digital signature.
The seal is a guarantee for the authenticity
of the document.



solørbioenergi



ÅRSREDOVISNING 2024
SOLÖR BIOENERGI HOLDING AB
(PUBL)



Innehållsförteckning

Förvaltningsberättelse	5
Koncernens rapport över resultat	15
Koncernens rapport över totalresultat	16
Koncernens rapport över finansiell ställning	17
Koncernens rapport över kassaflöden	19
Koncernens rapport över förändringar i eget kapital	20
Koncernens noter	21
Not 1: Redovisningsprinciper	21
Not 2: Information om koncernföretag och joint ventures	31
Not 3: Rättelse av fel	34
Not 4: Väsentliga bedömningar och uppskattningar	36
Not 5: Rörelseförvärv	37
Not 6: Nettoomsättning och information om koncernens avtal med kunder	41
Not 7: Rörelsesegment	42
Not 8: Övriga rörelseintäkter	44
Not 9: Bränsle- och materialkostnader	44
Not 10: Övriga externa kostnader	44
Not 11: Anställda och personalkostnader	45
Not 12: Transaktioner med närstående parter	48
Not 13: Finansiella poster	49
Not 14: Skatt	49
Not 15: Goodwill och övriga immateriella anläggningstillgångar	50
Not 16: Materiella anläggningstillgångar	52
Not 17: Varulager	53
Not 18: Kundfordringar	53
Not 19: Övriga fordringar	53
Not 20: Upplupna intäkter	53
Not 21: Likvida medel	53
Not 22: Aktiekapital, aktieägarinformation och utdelning	54
Not 23: Finansiella instrument och riskhantering	55
Not 24: Leasing	60
Not 25: Övriga skulder	61
Not 26: Upplupna kostnader	61
Not 27: Ställda säkerheter och eventalförpliktelser	61
Not 28: Händelser efter räkenskapsårets utgång	61



Moderföretagets resultaträkning	63
Moderföretagets rapport över övrigt totalresultat	63
Moderföretagets balansräkning.....	64
Moderföretagets kassaflödesanalys	66
Moderföretagets rapport över förändringar i eget kapital.....	67
Moderföretagets noter	68
Not 1: Moderföretagets redovisningsprinciper	68
Not 2: Uppgifter om moderföretag.....	69
Not 3: Väsentliga bedömningar och uppskattningar	69
Not 4: Nettoomsättning	69
Not 5: Anställda och personalkostnader	69
Not 6: Övriga externa kostnader	71
Not 7: Resultat från andelar i koncernföretag	71
Not 8: Ränteintäkter, räntekostnader och liknande resultatposter	71
Not 9: Bokslutsdispositioner	71
Not 10: Skatt på årets resultat	71
Not 11: Immateriella anläggningstillgångar	71
Not 12: Materiella anläggningstillgångar	72
Not 13: Andelar i koncernföretag	72
Not 14: Fordringar hos koncernföretag	72
Not 15: Kassa och bank	72
Not 16: Finansiella instrument och riskhantering.....	72
Not 17: Antal aktier, aktiekapital och uppgifter om aktieägare.....	73
Not 18: Transaktioner med närstående	74
Not 19: Leasingförpliktelser	75
Not 20: Ställda säkerheter och eventalförpliktelser	75
Not 21: Anläggningstillgångar samt varulager som innehas för försäljning.....	75
Not 22: Händelser efter räkenskapsårets utgång	75
Not 23: Årets resultat och förslag till vinstdisposition	75
Rapport om årsredovisningen och koncernredovisningen	77
Uttalanden	77
Grund för uttalanden	77
Annan information än årsredovisningen och koncernredovisningen	77
Styrelsens och verkställande direktörens ansvar	77
Revisorns ansvar.....	78
Rapport om andra krav enligt lagar och andra författningar	78
Uttalanden	78



*solør*bioenergi

Grund för uttalanden	78
Styrelsens och verkställande direktörens ansvar	78
Revisorns ansvar.....	78
Revisorns yttrande avseende den lagstadgade hållbarhetsrapporten	79



Förvaltningsberättelse

Styrelsen och verkställande direktören i Solör Bioenergi Holding AB (publ), organisationsnummer 556907-9535, avger härmed årsredovisning och koncernredovisning för räkenskapsåret 1 januari – 31 december 2024.

Solör Bioenergi Holding AB koncernen består av moderföretaget Solör Bioenergi Holding AB och dess dotterföretag, se koncernens not 2. Koncernen har sin huvudsakliga verksamhet i Sverige och Norge samt en mindre andel i Polen. Solör Bioenergi Holding AB är ett svenskregistrerat aktiebolag med säte i Stockholm. Adressen till huvudkontoret är Norrlandsgatan 16, 111 43 Stockholm, Sverige. Koncernens funktionella valuta är svenska kronor (SEK). Samtliga siffror i årsredovisningen presenteras i miljoner kronor (MSEK) om inte angivet annorlunda. Vissa delsummor och totalsummor i tabeller kan avvika från summan av beloppen presenterade på grund av avrundning.

Verksamheten

Koncernens verksamhet är produktion och distribution av fjärrvärme och processånga, samt utförande av tjänster inom drift- och underhåll. I tillägg producerar koncernen biobränsle i form av bränsleflis, briketter och pellets samt energiåtervinning av impregnerat trävirke. Verksamheten är organisatoriskt uppdelad i fyra huvudsegment; fjärrvärme, färdig värme, biomassa respektive utility solutions. Inom ramen för segmentens verksamhet och som en del av koncernens långsiktiga tillväxtstrategi bedrivs i tillägg till ovanstående även transaktionsverksamhet. Detta omfattar förvärv, operationell och finansiell omstrukturering samt avyttring av verksamheter och tillgångar.

Inom ramen för koncernens verksamhet finns 95 energianläggningar, 177 färdig-

värmeanläggningar, 3 miljöterminaler, 4 pelletsfabriker samt 1 brikettfabrik. I tillägg bedrivs drift- och underhållsverksamhet inom vatten- och avloppsrening samt energiproduktion på 19 anläggningar i segmentet Utility Solutions.

Väsentliga händelser under räkenskapsåret

I slutet av februari 2024 avslutade koncernen sitt refinansieringsprojekt. För mer information se koncernens not 23.

I början av mars 2024 förvärvade koncernen 100 % av aktierna och rösterna i Munka-Ljungby Biovärme AB och Svedala Fjärrvärme AB. Bolagen bedriver fjärrvärmeverksamhet med en total leverans av energi på cirka 31 GWh per år.

I slutet av juni 2024 förvärvade koncernen framgångsrikt den lokala värmeverksamheten i Norge från Lyse AS som bedrivs i koncernföretaget Solør Bioenergi Rogaland AS. De totala energileveranserna uppgår till cirka 45 GWh per år.

I december 2024 förvärvade koncernen fjärrvärmeverksamheten i Åkersberga från E.ON Energiinfrastruktur AB. De totala energileveranserna uppgår till cirka 70 GWh per år.

Flerårsöversikt

	2024	2023	2022*	2021*	2020*
Nettoomsättning	2 783	2 569	2 128	1 682	1 183
Rörelseresultat före av- och nedskrivningar	333	521	297	353	305
Rörelseresultat	-140	60	-64	43	-47
Resultat efter finansiella poster	-1 841	-1 152	-424	-328	-467
Resultat efter skatt	-1 598	-961	-425	-308	-433
Balansomslutning	14 406	13 518	13 635	10 145	6 204
Eget kapital	-6 681	-5 043	-3 359	-2 954	-1 166
Solidsitet (%)	neg.	neg.	neg.	neg.	neg.
Medeltal antal anställda (st)	365	337	310	263	206

*Jämförelsesiffrorna är ej omräknade, se koncernens not 3.

Nettoomsättning och resultat

Helåret 2024 präglades av högre temperaturer jämfört med föregående år. Den



genomsnittliga utomhustemperaturen mätt i antalet uppvärmningstimmar (HDD - Heating Degree Days) under 2024 var 93,6 procent av normalt (99,2). HDD under ett år är summan av dygnsmedeltemperaturernas avvikelser från en referenstemperatur.

Nettoomsättningen ökade med 8 procent och uppgick till 2 783 MSEK (2 569). Ökningen är främst en följd av genomförda förvärv och ökade kundpriser i den svenska delen av segment Fjärrvärme, delvis mildrat av högre temperaturer. Justerat för förvärvseffekten om 83 MSEK uppgick nettoomsättningen till 2 700 MSEK (2 569), en ökning med 5 procent.

Bruttovinsten minskade med 1 procent och uppgick till 1 331 Mkr (1 341). Minskningen av bruttovinsten jämfört med ökningen av nettoomsättningen förklaras av högre biomassapriser inom alla segment. Justerat för förvärvseffekten om 28 MSEK uppgick bruttovinsten till 1 303 MSEK (1 341), en minskning med 3 procent.

Rörelseresultatet före avskrivningar och nedskrivningar, EBITDA, uppgick till 333 MSEK (521). EBITDA var påverkat av förvärvsrelaterade kostnader av engångskaraktär uppgående till -11 MSEK (-9) och andra kostnader av engångskaraktär relaterade till refinansieringen uppgående till -68 MSEK (-). Dessutom påverkades EBITDA av resultatandel från joint venture med -62 MSEK (-43). Försäljning av utsläppsrätter påverkade EBITDA med 41 MSEK (25). Förvärvseffekten uppgick till 6 MSEK. Justerat för ovanstående uppgick EBITDA till 427 MSEK (548), en minskning med 22 procent. Den relativt sett högre minskningen av EBITDA jämfört med minskningen av bruttovinsten förklaras främst av ökade personalkostnader, drivet av fler antal anställda. Dessutom påverkades EBITDA positivt under 2023 av försäkringsersättningar av engångskaraktär samt ett statligt bidrag som inte ingår i bruttovinsten.

Rörelseresultatet, EBIT, uppgick till -140 MSEK (60).

Segment Fjärrvärme

Segment Fjärrvärme svarade för 60 procent (56) av koncernens nettoomsättning. Segmentets energianläggningar producerar energi för fjärrvärme, industriell ånga och el till kunder i den offentliga och privata sektorn. Energianläggningarna finns i Sverige, Norge och Polen.

Energileveranserna uppgick till 1 594 GWh (1 640), en minskning med 3 procent. Justerat för förvärvseffekten på 45 GWh uppgick energileveranserna till 1 549 GWh (1 640), en minskning med 6 procent. Energileveranserna påverkades av högre temperaturer jämfört med föregående år.

Nettoomsättningen uppgick till 1 665 MSEK (1 444). Justerat för förvärvseffekten om 60 MSEK uppgick nettoomsättningen till 1 605 MSEK (1 444), en ökning med 11 procent. Ökningen är relaterad till högre kundpriser, främst inom den svenska delen av fjärrvärmeverksamheten.

Bruttovinsten uppgick till 813 MSEK (757) och bruttovinstmarginalen uppgick till 49 procent (52). Justerat för förvärvseffekten om 28 MSEK uppgick bruttovinsten till 785 MSEK (757), en ökning med 4 procent. Den relativt sett lägre ökningen av bruttovinsten jämfört med ökningen av nettoomsättningen är främst en följd av högre biomassapriser.

EBITDA uppgick till 304 MSEK (360). Effekten från förvärv på EBITDA uppgick till 10 MSEK medan förvärvsrelaterade kostnader av engångskaraktär uppgick till -12 MSEK (-3). Försäljning av utsläppsrätter påverkade EBITDA positivt med 38 Mkr (25). Dessutom har EBITDA påverkats av resultatandelar från joint venture med -62 MSEK (-43). Justerat för ovanstående uppgick EBITDA till 330 MSEK (381), en minskning med 13 procent. EBITDA för året var,



jämfört med föregående år, påverkad av ökade operationella kostnader (OPEX). Ökningen berodde främst på högre personalkostnader, drivna av fler antal anställda, samt även av högre allokering av interna kostnader. Dessutom påverkades EBITDA positivt under 2023 av försäkringsersättningar av engångskaraktär samt ett statligt bidrag som inte ingår i bruttovinsten.

Segment Färdig värme

Segment Färdig värme svarade för 18 procent (19) av koncernens nettoomsättning. I detta segment ingår koncernens färdigvärmeanläggningar i Sverige och Norge samt två produktionsanläggningar för pellets, som förser färdigvärmeanläggningarna med bränsle.

Energileveranserna ökade och uppgick till 435 GWh (374). Energileveranserna ökade dels på grund av organisk tillväxt, dels av genomförda förvärv. Ökningen dämpades dock av högre temperaturer. Justerat för förvärvseffekten på 20 GWh uppgick energileveranserna till 415 GWh (374), en ökning med 11 procent.

Nettoomsättningen uppgick till 508 MSEK (489). Justerat för förvärvseffekten om 23 MSEK uppgick nettoomsättningen till 485 MSEK (489), en minskning med 1 procent. Minskningen av nettoomsättningen jämfört med ökningen av energileveranser beror på lägre kundpriser, främst i den norska delen av segmentet på grund av elprisutvecklingen.

Bruttovinsten uppgick till 221 MSEK (267) och bruttovinstmarginalen uppgick till 44 procent (55). Justerat för förvärvseffekten 0 MSEK uppgick bruttovinsten till 221 MSEK (267), en minskning med 17 procent. Minskningen av bruttovinsten förklaras av högre biomassapriser.

EBITDA uppgick till 32 MSEK (112). Effekten från förvärv på EBITDA uppgick till -5 MSEK medan förvärvsrelaterade kostnader av

engångskaraktär uppgick till -6 MSEK (-10). Justerat för ovanstående minskade EBITDA till 43 MSEK (122), en minskning med 35 procent. EBITDA för året var, jämfört med föregående år, påverkad av ökade operationella kostnader (OPEX). Ökningen berodde främst på högre personalkostnader, drivna av fler antal anställda, samt även av högre allokering av interna kostnader. Dessutom påverkades EBITDA positivt under 2023 av försäkringsersättningar av engångskaraktär samt ett statligt bidrag som inte ingår i bruttovinsten.

Segment Biomassa

Segment Biomassa svarade för 10 procent (11) av koncernens nettoomsättning. Segmentet har tre miljöterminaler för energiåtervinning av returträ, som vidareförädlas till biomassa för försäljning till energianläggningar inom andra segment samt till externa energikunder. Segmentet inkluderar även tre produktionsanläggningar för tillverkning och försäljning av briketter och pellets till externa energikunder samt till energianläggningar inom andra segment i koncernen.

Nettoomsättningen ökade till 341 MSEK (330). Ökningen är främst driven av högre marknadspriser på pellets och briketter.

Bruttovinsten uppgick till 162 MSEK (175) och bruttovinstmarginalen uppgick till 48 procent (53). Minskningen av bruttovinsten jämfört med ökningen av nettoomsättningen förklaras främst av högre biomassapriser jämfört med föregående år.

EBITDA uppgick till 44 MSEK (69).

Segment Utility Solutions

Segment Utility Solutions svarade för 13 procent (14) av koncernens nettoomsättning. Segmentet omfattar drift- och underhållsverksamhet inom vatten- och avloppsrening



samt energiproduktion på flera orter i Sverige och Norge.

Nettoomsättningen uppgick till 357 MSEK (376), en minskning med 5 procent. Minskningen är främst driven av den svenska verksamheten. Intäkterna inom undersegment Värme påverkades av en uppsägning av ett stort industriellt kontrakt, medan undersegment Vatten påverkades av en lägre aktivitet i jämförelse med föregående år.

Bruttovinsten uppgick till 136 MSEK (142) och bruttovinstmarginalen uppgick till 38 procent (38).

EBITDA uppgick till 21 MSEK (35).

Finansnetto

Finansnettot för helåret 2024 uppgick till -1 701 MSEK (-1 212). Finansnettot påverkades av orealiserade vinster/förluster relaterade till koncernens ränte- och valutaderivat uppgående till -27 MSEK (-141). Vidare påverkade valutaomräkningseffekter finansnettot med -64 MSEK (0) och kostnadsföring av resterande transaktionsutgifter relaterade till den tidigare finansieringen med -248 MSEK (-). Justerat för ovanstående effekter uppgick finansnettot till -1 362 MSEK (-1 071). Skillnaden beror på högre genomsnittlig skuld i kombination med högre genomsnittliga räntesatser i jämförelse med föregående år.

Kassaflöde

Kassaflödet från den löpande verksamheten uppgick till -862 MSEK (-321). Minskningen är främst en konsekvens av högre betalda räntor i kombination med lägre kassaflöde från den löpande verksamheten och högre rörelsekapitalbindning.

Kassaflödet från investeringsverksamheten uppgick till -705 MSEK (-939).

Kassaflödet från finansieringsverksamheten uppgick till 1 792 MSEK (744). Skillnaden är främst en effekt av refinansieringen där

nettokassaflödet påverkades positivt med 663 MSEK. Föregående års kassaflöde från finansieringsverksamheten påverkades positivt av ett nytt lån i koncernföretaget Ekerö Solör Bioenergi AB om 57 MSEK. Dessutom påverkades kassaflödet från finansieringsverksamheten av utnyttjande av investerings- och checkräkningskrediter med 1 270 MSEK (838). Återbetalning av förvärvad skuld påverkade kassaflödet från finansieringsverksamheten med -120 MSEK (-118).

Finansiell ställning och likviditet

Vid räkenskapsårets slut uppgick likvida medel till 353 MSEK (128). Outnyttjade kreditfaciliteter i form av investeringskrediter och checkräkningskrediter uppgick till 953 MSEK (310) respektive 630 MSEK (-).

Räntebärande skulder uppgick till 18 925 MSEK (16 197), medan eget kapital uppgick vid räkenskapsårets slut till -6 681 MSEK (-5 043).

Medarbetare

Antalet anställda i koncernen ökade till 366 vid räkenskapsårets slut jämfört med 359 vid räkenskapsårets början. Medelantalet anställda under räkenskapsåret uppgick till 365 (337).

Hållbarhetsrapport

I nedan presenterade hållbarhetsrapport för 2024 på sidorna 8-10 omfattas koncernens bolag enligt samma principer som för den finansiella rapporteringen.

Solör Bioenergi är ledande inom förnybar energi i form av fjärrvärme till bostäder, företag och industrier. Koncernen producerar biobränslen av spill från skogsindustrin och återvinner miljöfarligt, impregnerat träavfall för en grönare miljö.

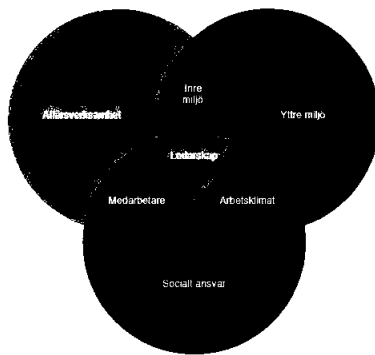
Närmare beskrivning av koncernens verksamhet och affärsmodell återfinns på sidan 4 och beskrivning av hållbarhetsrisker återfinns på sidorna 10-11 (avsnitt "Bransch-

och marknadsrisker” samt ”Operationella risker”).

Hållbarhetsarbete i koncernen

Solør Bioenergi arbetar aktivt med hållbarhetsfrågor som en naturlig del av verksamheten och gör regelbundet en egen bedömning av hur koncernen arbetar inom nedanstående sju arbetsområden.

Sju arbetsområden



På basis av den regelbundna utvärderingen av ovan sju arbetsområden kan Solør Bioenergi få en tydlig bild på vilka åtgärder som koncernen kan göra för att ta ytterligare steg mot en hållbar utveckling i enlighet med FN's Globala mål.



Koncernen har integrerat bioenergi-verksamhet i hela värdekedjan från inköp, produktion och distribution till försäljning av träbaserad bioenergi, inklusive energi-återvinning av returträ. Kärnverksamheten är produktion av fjärrvärme och processånga, produktion av biobränsle i form av bränsleflis, briketter och pellets samt energiåtervinning av impregnerat trävirke.

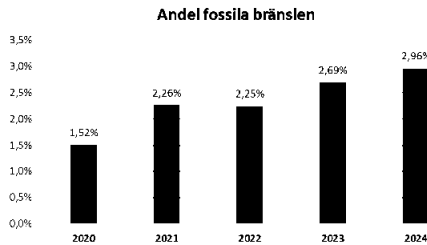
Som ett led i koncernens ambition att vara klimatneutral i så stor utsträckning som möjligt, effektiviserar koncernens produktionsanläggningarna samt använder sig av en bränslemix som så långt detta är möjligt inte innehåller fossila bränslen. Koncernen arbetar kontinuerligt med förbättringsprojekt som syftar till att öka andelen biobränsle, minska användningen av fossila bränslen, minska elförbrukning och ökad energieffektiviteten i produktionen, vilket i sin tur resulterar i så kallad ”operational excellence”. Arbetet sker bland annat genom att jämföra olika produktionsanläggningar och därigenom finna och implementera en ”best practice” för samtliga anläggningar. Detta kontinuerliga arbete har sammantaget varit positivt såväl ur ett hållbarhetsperspektiv som ur ett ekonomiskt perspektiv då det resulterat i lägre bränsleförbrukning och högre marginaler.

Miljö



Solør Bioenergi arbetar aktivt med miljöfrågor och följer noggrant de lagar och regler som gäller på miljöområdet. Inom koncernen finns en etablerad miljöpolicy som strävar mot att ha en fossilfri produktion av energi. Att konvertera 10 MWh fossilt framställd energi till biobaserad energi motsvarar ett minskat utsläpp av 3 ton koldioxid.

Nedanstående diagram visar koncernens användning av fossila bränslen inom den svenska fjärrvärmeverksamheten.



Bolagen i koncernen bedriver verksamhet på anleggninger som er anmeldningspliktige enligt miljøbalken. Det finns för närvarande 122 anmeldningspliktige produktionsanleggninger og 6 tilstandspliktige anleggninger i koncernen. Miljøpåverkan sker huvudsakligen gjennom utslipp av klimatkjøpende og forsurende gasser til luft. Under 2024 har arbeidet fortsatt med att oppfylle MCP direktivet ved betrøffer stoftutslipp gjennom investeringar i ulike filterløsninger.

Då vissa brandfarliga bränslen används i verksamheten krävs tillstånd för hantering och förvaring av sådana ämnen. Bolaget innehar samtliga för verksamheten erforderliga tillstånd och har gjort nödvändiga anmälningar.

Koncernens miljöterminaler tar emot träavfall med lagring, bearbetning og produksjon av forurenat flis. Verksamheten som bedrivs av Solør Bioenergi AS i Kirkenær, Norge, har en licens från den norske miljøbyrå for insamling av CCA- og kreosotbehandlat virke, forurenat trø-/rivningsvirke, samt tilstand for att ta emot, brønna og slutförvara kreosotbehandlat, CCA-impregnerat eller på annat sätt forurenat trø.

I Trollhättan har Solør Bioenergi Recycling AB tillstånd att varje år ta emot, bearbeta og lagra opp till 175 000 ton träavfall. I Svenljunga har Solør Bioenergi Fjernvarme AB tillstånd att producera varmeenergi från träavfall, med en maximal årlig volym på 25 000 ton. Alla andra typer av avfall som genereras i produksjonen hanteras enligt gjällende regler. Miljøavfall levereras till godkjendte oppsamlings-

anleggninger. Övrigt avfall levereras till återvinningscentraler og deponier.

Personal, sociala förhållanden samt respekt för mänskliga rättigheter



Koncernen fortsätter sitt sterke fokus på videreutvikling av Hälsa Miljø og Sikkerhet (HMS).

Solør Bioenergi har etablert ulike policies for att styra arbeidet i rätt riktning, såsom Arbeidsmiljøpolicy, Jøstølldhets- og likabehandlingspolicy, Alkohol- og drogpolicy.

Koncernen har tre anstølldte vars fokus ligger på riskanalyse og hantering av avvikelser ved alle anleggninger, særskilt relatert til brandforebyggende atgærder og personskader. Alle avvikelser rapporteres og hanteras. Under røkeningsåret 2024 har det inte intrøffat nøgon incident som medførde personskade av allvarligere karakter.

I syfte att vara en attraktiv arbeidsgiver strøvar koncernen kontinuerligt med att erbjuda bøste møjilige fòrutsøtninger for sine medarbeidere. Arbeidsvillkorene ska vara marknadsmøssige, konkurrenskraftige og baserede på kollektivavtal og øvrige gjällende villkor på arbeidsmarkedet. Det er øckså en sjølvrøklarhet inom Solør Bioenergi koncernen att respektere de grundløggende mænskliche røttigheterna.

Inom koncernen finns ved røkeningsårets slut 366 (359) anstølldte varav 14 prosent (14) er kvinner og 86 prosent (86) er mæn. Det finns inga rapporterede fall av diskriminering. Sjukfrønvaron i koncernen har under røkeningsåret oppgøtt til 3 prosent (3).

Motverkande av korrupsjon

Inom Solör Bioenergi har vi nolltolerans mot korrupsjon i samtlige led av virksomheten. Det innebærer at tiltak vidtas om noen ansatt, styrelsesmedlem eller affärspartner bryter mot gjeldende lag. Under året har ingen fall av misstänkt korrupsjon blitt identifisert.

Bolagets framtida utvikling

Solör Bioenergi er virksom i en attraktiv del av energibransjen med en stendig økt etterspørsel på trebasert energi. Konsernen regner med fortsatt betydelig ekspansjon i Skandinavia under de kommende årene.

Konsernen kommer fortsatt å arbeide med et antall pågående forbedringsprosjekter:

- På alle produksjonsanlegg gjennomføres forbedringsprosjekter med fokus på økt bioandel og økt effektivitet for å nå så kalla "operational excellence".
- Integrasjon av enhetene fortsetter med mål om å oppnå synergier fremst avseende administrasjon.
- Strategiske forbedringer i råvaruinnkjøpsprosessen i syfte om å oppnå synergier.

Utöver kontinuerlige forbedringsprosesser regner konsernen med en stabil organisk tilvekst i kombinasjon med ytterligere forvärv. Konsernen kommer å fortsette sin tilvekststrategi som fremst bygger på forvärv i Sverige.

Styrelsen regner med en stabil og økende prisutvikling for betydelige deler av energiforsäljningen. Kundbasen er stabil med en stor andel kunder innen den offentlige sektoren som sikrer en langsiktig stabil aktivitetsnivå for befintlige virksomheter.

Risikar og usikkerhetsfaktorer

Konsernens resultat og finansielle stilling påvirkes av et antall ulike faktorer. En del av disse ligger utenfor den egne kontrollen.

Konsernen har virksomhet i flere länder med ulikheter i lagar, regelverk og riktlinjer. Konsernen eksponeres derigjennom for ulike risikar til följd av förändring i dessa lagar, regelverk og riktlinjer. Riskhanteringen innen konsernen styres av fastlagde policies og rutiner, vilka löpande revideras av konsernledningen och/eller styrelsen. Styrelsen i Solör Bioenergi Holding AB har ett övergripande ansvar for å identifisere, följa opp og hantere risikerna.

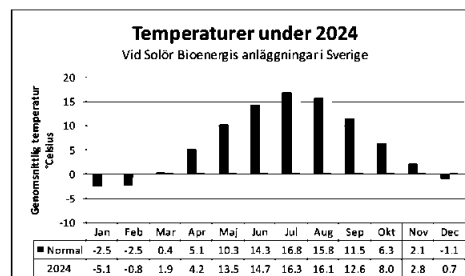
De viktigaste risikerna og usikkerhetsfaktorene for konsernen kan deles inn i:

- bransje- og markedsrisikar,
- operationelle risikar,
- legale risikar, samt
- finansielle risikar.

Bransje- og markedsrisikar

Konsernens virksomhet er föremål for allmänna variationer i etterspørsel på energi, vilket inkluderer väderförhållanden som påvirker kundenes behov.

Temperaturen påvirker etterspørsel på fjärrvärme. Avvikelse fra "normalkurven" er normalt i intervallet 4 - 7 prosent. De gjennomsnittlige temperaturerne under 2024 var högre än normalt. I jämförelse med föregående år var de gjennomsnittlige temperaturerne högre under 2024.



Energianleggninger er dimensionert for å hantere disse fluktuationer, eksempelvis gjennom fleksible produksjonssystem for varmeenergi. Den installerte baseeffekten



levererar normalt 90 - 95 procent av energi-behovet under ett år.

Under särskilt kalla vinterperioder kan däremot toppbelastningen driva råvarukostnaderna högre om energianläggningarna producerar mer från backup-system (exempelvis olja eller el). Detta kan mildras genom dimensionering av anläggningarna och personal med kunskap om verksamheten.

Energiproduktion vid koncernens anläggningar baseras på biomassa. Kostnaden för biomassa varierar i linje med marknadspriserna för de olika källorna för biomassa.

Operationella risker

I enlighet med rådande branschpraxis är varken koncernens kunder eller leverantörer i någon större utsträckning knutna till koncernen genom långsiktiga, formellt bindande avtal. Av hävd förlitar sig koncernen i huvudsak på sina goda kund- och leverantörsrelationer, vilka ofta är långvariga, liksom sedvänja som uppkommit mellan parterna.

Koncernens verksamhet är föremål för risker som vanligtvis är kopplade till industriproduktion, såsom risken för fel på utrustningen, arbetsolyckor, brand eller explosion. Dessa risker kan leda till personskador och dödsfall, affärsavbrott, skador på egendom och utrustning, föroreningar och miljöskador. Koncernen kan bli föremål för krav på grund av dessa risker, och kan också bli föremål för krav till följd av de produkter och tjänster som har levererats. Koncernens policy för att täcka dessa risker, genom avtalsbegränsningar för ansvar och skadestånd samt genom försäkringar, kan inte alltid vara effektiva. Att inte på ett framgångsrikt sätt effektivt kunna skydda koncernen från några av ovanstående operationella risker kan utsätta koncernen för betydande kostnader och potentiellt leda till väsentliga förluster. Dessutom kan förekomsten av någon av dessa risker skada koncernens rykte.

Koncernen har ett starkt fokus på brandförebyggande åtgärder eftersom brandrisk ses som en riskfaktor. Fokus ligger på riskanalys och hantering av avvikelser vid alla anläggningar, särskilt avvikelser relaterade till brandförebyggande åtgärder. Alla avvikelser rapporteras och hanteras.

I tillägg till ovanstående är koncernen försäkrad för att i tillfredsställande omfattning erhålla ersättning för oplanerade driftstopp och förluster i varje part av värdekedjan.

För sin framtida utveckling och framgång är koncernen beroende av kompetenta medarbetare. Förmågan att rekrytera, behålla och utveckla kvalificerade medarbetare och vara en attraktiv arbetsgivare är en viktig del för framgång. Om nyckelpersoner slutar och lämpliga efterträdare inte kan rekryteras, kan detta få en negativ effekt på verksamheten.

Legala risker

Koncernen kan i framtiden bli föremål för rättsliga krav från kunder, myndigheter, inklusive skattemyndigheter och övriga tredje parter. Koncernen är även från tid till annan inblandad i olika tvister i den normala affärsverksamheten. Sådana tvister kan störa den operativa verksamheten och även påverka resultat och finansiell ställning. Inga garantier kan ges om utfallet av sådana processer.

Koncernens verksamhet är även föremål för ett stort antal nationella lagar och förordningar vad gäller miljö, hälsa och säkerhet samt även förordningar, fördrag och direktiv från EU (tillsammans "lagar"). Dessa inkluderar bland annat lagar som kontrollerar miljöutsläpp, vilket kräver borttagning och sanering av miljöföroreningar. Dessutom krävs i vissa fall certifiering, licensiering, erläggande av vissa punktskatter, framtagande av normer och riktlinjer för arbete och utbildning, samt övrigt som har att göra med skyddet av människors hälsa och miljö. Förändringar av befintliga lagar eller införandet av nya som begränsar eller ytterligare reglerar koncernens verksamhet



kan ha en väsentlig negativ effekt på koncernens rörelseresultat och finansiella ställning.

Koncernen kan inte förutsäga i vilken utsträckning framtida resultat kan komma att påverkas av efterlevnaden av sådana nya lagar. Dessutom kan koncernen bli föremål för böter och sanktioner om den inte följer lagarna. Många av dem rör utsläpp av kemikalier eller farliga ämnen och skyddet av miljön. Enligt dessa lagar kan koncernen hållas ansvarig för sanering av vissa typer av föroreningar, inklusive utsläpp av kemikalier, farliga ämnen och avfall från produktions- och industrianläggningar. Sådana eventuella miljösaneringskostnader kan vara betydande och orsaka koncernen stora förluster. Vidare föreskriver vissa miljölagar solidariskt strikta åtaganden för sanering av utsläpp av farliga ämnen, som kan leda till ansvar för miljöskador utan hänsyn till koncernens grad av försumlighet eller fel. Sådana lagar och förordningar kan göra koncernen ansvarig för verksamheter eller omständigheter som orsakats av andra, eller för koncernens agerande som var i enlighet med alla tillämpliga lagar vid den tidpunkt då handlingarna utfördes. Dessutom kan koncernen bli föremål för krav avseende personskador eller materiella skador till följd av påstådd exponering för farliga ämnen. Förändringar i miljölagar och förordningar, eller skadeståndsanspråk för personskador, egendom, naturresurser och miljö, skulle kunna leda till betydande kostnader och skulder för koncernen.

Finansiella risker

Koncernen har sin huvudsakliga verksamhet i Sverige men är exponerad för valutakursförändringar i olika valutor. Valutakursrisken är hänförlig till dels norska kronor (NOK) och dels euro (€). Eftersom koncernens rapporteringsvaluta är svenska kronor (SEK), kan förändringar i förhållanden mellan SEK och övriga valutor (främst NOK) där

koncernen bedriver sin verksamhet påverka koncernens finansiella resultat och ställning. En del lån i koncernen är upptagna i €. Förändringar i förhållanden mellan SEK och € påverkar koncernens finansiella resultat och ställning. Koncernen använder finansiella derivatinstrument i sin finansiella riskhantering för att minska exponeringen i underliggande lån i €.

Koncernen finansieras i övrigt till en stor del genom lån till rörlig ränta. Ränterisken är hänförlig till förändringar i marknadsräntor och deras påverkan på koncernens låneportfölj som kan medföra högre räntekostnader i framtiden. Koncernen använder finansiella derivatinstrument i sin finansiella riskhantering för att minska exponeringen i underliggande lån med rörlig ränta.

Ansvar för hantering av finansiella risker ligger hos koncernledningen. För mer information hänvisas till koncernens not 23.

Mer än hälften av koncernens kunder är offentliga eller offentligt ägda företag, vilket innebär att kreditrisken bedöms vara låg. Historiska kreditförluster ligger på låga nivåer. Till privata kunder levererar koncernen en grundläggande tjänst för vilken det anses som i det närmaste osannolikt att kunderna inte skulle betala för. Betalningsviljan hos kunderna anses vara hög då det finns en möjlighet för koncernen att stänga av tillförseln av värme till kunder som inte betalar. Därmed byggs det inte upp några större fordringsposter och kreditrisken bedöms vara låg.

Moderföretaget

Verksamhet

Moderföretaget Solør Bioenergi Holding AB (publ), med säte i Stockholm, skall investera och förvalta ägarskap i bolag som bedriver verksamhet inom bioenergi. Moderföretaget utför även koncerninterna administrativa tjänster åt sina dotterföretag.



Flerårsöversikt

	2024	2023	2022	2021	2020
Nettoomsättning	89	56	74	60	50
Resultat efter finansiella poster	18	-4	250	1 346	758
Resultat efter skatt	12	-7	244	1 352	656
Balansomslutning	7 319	6 946	6 926	3 175	2 990
Eget kapital	6 383	6 372	6 879	2 701	2 851
Solldret (%)	87%	92%	99%	85%	95%
Medelantal anställda (st)	5	4	4	3	3

Väsentliga händelser under räkenskapsåret

Moderföretaget har under räkenskapsåret aktivt arbetat för att stödja genomförandet av koncernens refinansiering samt rörelseförvärven och expensionsprojekten i de olika rörelsedrivande koncernföretagen.

I december 2024 förvärvade moderföretaget fjärrvärmeverksamheten i Åkersberga från E.ON Energiinfrastruktur AB. Förvärvet är av tillfällig karaktär med avsikt att avyttra rörelsen vidare till koncernföretaget Solør Bioenergi Fjärrvärme AB, vilket genomfördes i början på 2025, se vidare moderbolagets not 21 och 22.

Resultat och ställning

Moderbolagets omsättning, som utgörs av koncerninterna tjänster och vidarefaktureringskostnader, uppgick till 89 MSEK (56).

Rörelseresultatet före avskrivningar och nedskrivningar (EBITDA) uppgick till 0 MSEK (-4), medan rörelseresultatet (EBIT) uppgick till 0 MSEK (-4).

Finansnettot uppgick till 18 MSEK (0), varav realisationsresultat uppgick till 6 762 MSEK (-), medan nedskrivningar av aktieinnehav i dotterföretag uppgick till -6 877 MSEK (0).

Årets resultat före och efter skatt uppgick för räkenskapsåret till 11 MSEK (-7).

Vad beträffar resultat och ställning i övrigt, hänvisas till resultat- och balansräkningar med tillhörande noter i slutet av denna årsredovisning.

Medarbetare

Antalet anställda uppgick till 6 vid räkenskapsårets utgång.

Risker och osäkerhetsfaktorer

Genom att förvalta ägarskap i bolag som bedriver verksamhet inom bioenergi är moderföretaget utsatt för den underliggande verksamhetens bransch- och marknadsrisker samt operationella risker, se tidigare beskrivning i koncernens förvaltningsberättelse. Dessa risker kan påverka värdet av moderföretagets aktier i dotterföretag samt återvinningsvärdet av moderföretagets koncerninterna fordringar och skulder.

Årets resultat och förslag till vinstdisposition

Till årsstämmans förfogande står följande medel:

	kronor
Överkursfond	3 091 939 051
Balanserat resultat	2 877 614 414
Årets resultat	11 852 067
Summa	5 981 405 532

Styrelsen föreslår att fritt eget kapital om kronor 5 981 405 532 skall disponeras enligt följande:

	kronor
Balanseras i ny räkning	5 981 405 532
Summa	5 981 405 532



Koncernens rapport över resultat

<i>Alla belopp i MSEK om inte angivet annorlunda</i>	Not	2024	2023
Nettoomsättning	6,7	2 783	2 569
Övriga rörelseintäkter	8	90	125
Summa rörelsens intäkter		2 873	2 694
Bränsle- och materialkostnader	9	-1 452	-1 228
Personalkostnader	11	-408	-345
Avskrivningar och nedskrivningar	7,15,16	-473	-461
Övriga externa kostnader	10,12	-618	-557
Summa rörelsens kostnader		-2 951	-2 591
Resultatandel från joint venture	2	-62	-43
Rörelseresultat	7	-140	60
Finansiella intäkter	13	56	16
Finansiella kostnader	13	-1 757	-1 228
Finansnetto		-1 701	-1 212
Resultat före skatt		-1 841	-1 152
Skatt på årets resultat	14	243	191
Årets resultat	7	-1 598	-961
Årets resultat hänförligt till:			
Moderföretagets aktieägare		-1 595	-959
Innehav utan bestämmande inflytande		-3	-2
		-1 598	-961



Koncernens rapport över totalresultat

<i>Alla belopp i MSEK om inte angivet annorlunda</i>	Not	2024	2023
Årets resultat		-1 598	-961
Övrigt totalresultat:			
<i>Poster som kan omklassificeras till resultatet</i>			
Årets omräkningsdifferens		-40	-185
Övrigt totalresultat, netto efter skatt		-40	-185
Årets totalresultat		-1 638	-1 146
Totalresultat hänförligt till:			
Moderföretagets aktieägare		-1 635	-1 144
Innehav utan bestämmande inflytande		-3	-2
		-1 638	-1 146



Koncernens rapport över finansiell ställning

		31 Dec	31 Dec
<i>Alla belopp i MSEK om inte angivet annorlunda</i>	Not	2024	2023
Anläggningstillgångar			
Goodwill	15	1 703	1 742
Övriga immateriella tillgångar	15	736	725
Summa immateriella anläggningstillgångar		2 439	2 467
Byggnader och mark	16	1 567	1 444
Energicentraler, maskiner och teknisk utrustning	16	7 237	6 527
Övrig utrustning och inventarier	16	48	33
Pågående nyanläggningar	16	304	445
Summa materiella anläggningstillgångar		9 156	8 449
Ägarintressen i övriga företag		51	42
Derivat	23	29	147
Fordringar hos joint venture	23	236	238
Övriga fordringar		5	4
Summa finansiella anläggningstillgångar		321	431
Innehav i joint venture	2	839	905
Uppskjuten skattefordran	14	33	23
Summa anläggningstillgångar		12 788	12 275
Omsättningstillgångar			
Varulager	17	307	239
Kundfordringar	6,18	414	442
Fordringar hos joint venture	23	153	57
Övriga fordringar	19	127	76
Upplupna intäkter	6,2	234	227
Förutbetalda kostnader		30	74
Likvida medel	21	353	128
Summa omsättningstillgångar		1 618	1 243
Summa tillgångar		14 406	13 518



<i>Alla belopp i MSEK om inte angivet annorlunda</i>	Not	31 Dec 2024	31 Dec 2023
Eget kapital			
Aktiekapital	22	402	402
Övrigt tillskjutet kapital	22	1 522	1 522
Omräkningsreserv		-169	-129
Balanserat resultat inklusive årets resultat		-8 455	-6 860
Summa eget kapital hänförligt till moderföretagets aktieägare			
		-6 700	-5 065
Innehav utan bestämmande inflytande		19	22
Summa eget kapital		-6 681	-5 043
Långfristiga skulder			
Skulder till kreditinstitut	23	14 261	15 796
Leasingskulder	23,24	59	77
Derivat		56	-
Övriga långfristiga skulder	23	-	2
Uppskjuten skatteskuld	14	717	891
Summa långfristiga skulder		15 093	16 766
Kortfristiga skulder			
Checkräkningskredit	23	570	300
Skulder till kreditinstitut	23	4 015	3
Leasingskulder	23,24	20	19
Leverantörsskulder	23	328	366
Skulder till närstående parter	11,23	506	510
Aktuell skatteskuld		3	1
Övriga skulder	25	137	147
Upplupna kostnader	23,26	328	378
Förutbetalda intäkter	6	87	71
Summa kortfristiga skulder		5 994	1 795
Summa eget kapital och skulder		14 406	13 518



Koncernens rapport över kassaflöden

<i>Alla belopp i MSEK om inte angivet annorlunda</i>	Not	2024	2023
Kassaflöden från den löpande verksamheten			
Rörelseresultat		-140	60
Justeringar för icke-kassaflödespåverkande poster			
Avskrivningar och nedskrivningar	15,16	473	461
Realisationsresultat	8,10	7	-1
Resultatandel från joint venture	2	62	43
Justering för poster som redovisas i investerings- och finansieringsverksamheten		78	10
Utdelning från joint venture		0	2
Kortfristig nettoutlåning/amortering till/från joint venture		-77	-17
Erhållen ränta och övriga finansiella intäkter	13	164	14
Betald ränta och övriga finansiella kostnader	13	-1 377	-952
Betald skatt		-1	-4
Förändring av rörelsekapital			
Förändring av varulager		-63	-63
Förändring kortfristiga fordringar		69	-13
Förändring av kortfristiga skulder		-57	139
Nettokassaflöden från den löpande verksamheten		-862	-321
Kassaflöden från investeringsverksamheten			
Förvärv av immateriella anläggningstillgångar	15	0	-14
Förvärv av materiella anläggningstillgångar	16	-423	-629
Avyttring av materiella anläggningstillgångar		20	4
Rörelseförvärv inklusive förvärvsrelaterade kostnader	5	-226	-309
Förvärv av joint venture inklusive förvärvsrelaterade kostnader		0	-
Återbetalning av utlåning från joint venture		-	9
Förvärv av övriga ägarintressen och placeringar		-76	-
Nettokassaflöden från investeringsverksamheten		-705	-939
Kassaflöden från finansieringsverksamheten			
Upptagande av nya lån, netto efter finansieringsutgifter	23	16 953	57
Amortering av övriga skulder till kreditinstitut och finansiella leasingkulder	23,24	-16 431	-131
Utnyttjande av investeringskrediter, netto efter finansieringsutgifter	23	700	668
Utnyttjande av checkräkningskredit	23	570	150
Nettokassaflöden från finansieringsverksamheten		1 792	744
Årets nettokassaflöden		225	-516
Likvida medel vid årets början		128	644
Effekt av valutakursändring i likvida medel		0	0
Likvida medel vid årets slut	21	353	128



Koncernens rapport över förändringar i eget kapital

	Aktie- kapital	Övrigt tillskjutet kapital	Omräk- nings- reserv	Balanserat resultat inklusive årets resultat	Eget kapital hänförligt till moder- företagets aktieägare	Innehav utan best- ämmande inflytande	Summa eget kapital
<i>Alla belopp i MSEK om inte angivet annorlunda</i>							
Eget kapital 1 januari 2023	402	1 522	56	-5 363	-3 383	24	-3 359
Rättelse av fel i enlighet med IAS 8				-37	-37		-37
	402	1 522	56	-5 400	-3 420	24	-3 396
Årets resultat				-959	-959	-2	-961
Övrigt totalresultat			-185		-185		-185
Summa totalresultat	0	0	-185	-959	-1 144	-2	-1 146
Utdelning till aktieägare				-500	-500		-500
Eget kapital 31 december 2023	402	1 522	-129	-6 860	-5 065	22	-5 043
Årets resultat				-1 595	-1 595	-3	-1 598
Övrigt totalresultat			-40		-40		-40
Summa totalresultat	0	0	-40	-1 595	-1 635	-3	-1 638
Eget kapital 31 december 2024	402	1 522	-169	-8 455	-6 700	19	-6 681



Koncernens noter

Not 1: Redovisningsprinsipper

Nedan anges de viktigaste redovisningsprinciperna som har tillämpats i koncernens finansiella rapporter. Dessa principer tillämpas på samtliga perioder som presenteras, om inte annat anges.

1.1 Grunder för upprättandet av redovisningen

Koncernredovisningen för Solör Bioenergi Holding AB (publ) har upprättats i enlighet med International Financial Reporting Standards (IFRS) utgivna av International Accounting Standards Board (IASB) såsom de fastställts av Europeiska Unionen (EU). Vidare har koncernen tillämpat Rådet för finansiell rapporterings rekommendation RFR 1 Kompletterande redovisningsregler för koncerner. Samtliga belopp är, om inget annat anges, avrundade till närmast miljoner kronor (MSEK).

Dessa räkenskaper godkändes av styrelsen den 25 juni 2025 för fastställande av ordinarie årsstämma 2025.

Koncernens finansiella rapporter har baserats på historiska anskaffningsvärden med undantag av redovisning av derivatinstrument. Att upprätta de finansiella rapporterna i enlighet med IFRS kräver att företagsledningen gör bedömningar och uppskattningar. Områden med en hög grad av bedömning, eller områden där antaganden och uppskattningar är av väsentlig betydelse för de finansiella rapporterna redovisas i koncernens not 2. Koncernredovisningen har upprättats enligt fortlevnadsprincipen.

Nedan redogörs för förändringar i redovisningsprinciper och upplysningar:

Nya IFRS och tolkningar för 2024

Inga nya standarder har utfärdats som träder i kraft för räkenskapsår som påbörjas den 1 januari 2024 eller senare. Ett antal ändringar och tolkningar av standarder träder i kraft för räkenskapsår som påbörjas den 1 januari 2024 eller senare. Ingen av dessa har en väsentlig påverkan på koncernens redovisning.

Standarder, ändringar och tolkningar av befintliga standarder som ännu inte har trätt i kraft

IASB har utfärdat IFRS 18 Presentation and Disclosure in Financial Statements som träder i kraft för rapporteringsperioder som börjar 1 januari 2027 eller senare. Även om IFRS 18 inte kommer att ha någon inverkan på redovisningen och värderingen, utvärderar Solör Bioenergi koncernen för närvarande effekterna på presentation och upplysningar inklusive presentation av resultaträkningen där bl a definitionen av rörelsens intäkter kan komma att ändras.

Utöver IFRS 18 har IASB utfärdat ett antal andra ändringar och standarder som ännu inte trätt i kraft. Ingen av dessa förväntas ha någon väsentlig effekt på koncernens resultat, finansiell ställning eller tilläggsupplysningar när dessa tillämpas i framtiden.

1.2 Konsolidering

a) Dotterföretag

Dotterföretag är bolag som står under Solör Bioenergi Holding ABs bestämmande inflytande. Bestämmande inflytande föreligger om moderföretaget har inflytande över investeringsobjektet, är exponerad för eller har rätt till rörlig avkastning från sitt engagemang samt kan använda sitt inflytande över investeringen till att påverka avkastningen. Vid bedömningen om ett bestämmande inflytande

21



föreligger, beaktas potentiella röstberättigande aktier samt om de facto kontroll föreligger. Faktisk kontroll kan uppstå i situationer när övriga röster är spridda på ett stort antal ägare som inte har en realistisk möjlighet att samordna sin röstning. I bedömningen av faktisk kontroll ges det faktum att koncernen kan välja den styrelse den önskar en avgörande vikt. Dotterföretags finansiella rapporter inkluderas i koncernredovisningen från och med förvärvstidpunkten till det datum då det bestämmande inflytandet upphör.

Förvärvsmetoden används för redovisning av koncernens rörelseförvärv, oavsett om förvärvet består av eget kapitalandelar eller andra tillgångar. Köpeskillingen för förvärvet av ett dotterföretag utgörs av de verkliga värdena av:

- överlåtna tillgångar,
- skulder som koncernen ådrar sig till tidigare ägare,
- aktier som emitterats av koncernen,
- tillgångar eller skulder som är en följd av ett avtal om villkorad köpeskillning, och
- tidigare eget kapital andel i det förvärvade företaget.

Identifierbara förvärvade tillgångar, övertagna skulder och övertagna eventalförpliktelser i ett rörelseförvärv värderas, med ett fåtal undantag, inledningsvis till verkliga värden på förvärvsdagen. För varje förvärv, d v s förvärv för förvärv, avgör koncernen om innehav utan bestämmande inflytande i det förvärvade företaget redovisas till verkligt värde eller till innehavets proportionella andel i det redovisade värdet av det förvärvade företagens identifierbara nettotillgångar.

Förvärvsrelaterade kostnader kostnadsförs när de uppstår.

Goodwill avser det belopp varmed

- överförd ersättning,
- eventuellt innehav utan bestämmande inflytande i det förvärvade företaget, och
- verkliga värdet på förvärvstidpunkten på tidigare eget kapital andel i det förvärvade företaget (om rörelseförvärvet genomförts i steg),

överstiger verkligt värde på identifierbara förvärvade nettotillgångar. Om beloppet understiger verkligt värde för de förvärvade nettotillgångarna, i händelse av ett förvärv till lågt pris, redovisas mellanskillnaden direkt i resultaträkningen.

I de fall då hela eller delar av en köpeskillning skjuts upp, ska de framtida betalningarna diskonteras till nuvärdet vid förvärvstidpunkten. Diskonteringsräntan är företagets marginella låneränta, vilken är den räntesats företaget skulle ha betalat för en finansiering genom lån under motsvarande period och liknande villkor.

Villkorad köpeskillning klassificeras antingen som eget kapital eller som finansiell skuld. Belopp klassificerade som finansiella skulder omvärderas varje period till verkligt värde. Eventuella omvärderingsvinster och -förluster redovisas i resultatet.

Om rörelseförvärvet genomförs i flera steg omvärderas de tidigare eget kapitalandelarna i det förvärvade företaget till dess verkliga värde vid förvärvstidpunkten. Eventuell uppkommen vinst eller förlust till följd av omvärderingen redovisas i resultatet.

Koncerninterna fordringar och skulder, intäkter och kostnader samt realiserade vinster eller förluster som uppkommer från koncerninterna transaktioner mellan koncernföretag, elimineras i sin helhet vid upprättandet av koncernredovisningen.



b) Avyttring av dotterforetag

När bestämmande inflytande upphör värderas eventuell kvarvarande andel till verkligt värde via resultatet. Verkligt värde utgör därefter anskaffningsvärdet för innehav i ett intresseföretag, joint venture eller finansiell tillgång. Belopp som tidigare redovisats i övrigt totalresultat avseende detta företag behandlas som om koncernen hade avyttrat underliggande tillgångar och skulder. Det kan betyda att belopp som tidigare redovisats i övrigt totalresultat omklassificeras till resultatet.

1.3 Segmentrapportering

Rörelsesegment rapporteras på ett sätt som överensstämmer med den interna rapportering som lämnas till den högste verkställande beslutsfattaren i syfte att fördela resurser och bedöma resultat. Den högste verkställande beslutsfattare definieras som koncernledningen.

1.4 Valutaomräkning

a) Funktionell valuta och rapporteringsvaluta

Funktionell valuta är valutan i de primära ekonomiska miljöer där företagen bedriver sin verksamhet. Moderföretagets funktionella valuta är svenska kronor (SEK) som även utgör rapporteringsvalutan för moderföretaget och för koncernen. Det innebär att de finansiella rapporterna presenteras i svenska kronor.

b) Transaktioner och balansposter

Transaktioner i utländsk valuta omräknas till den funktionella valutan till den valutakurs som föreligger på transaktionsdagen. Valutakursdifferenser som uppstår vid omräkning av monetära tillgångar och skulder i utländsk valuta redovisas i årets resultat till den valutakurs som föreligger på balansdagen.

Kursvinster och kursförluster på rörelsefordringar och rörelseskulder redovisas

i rörelseresultatet, medan kursvinster och kursförluster på finansiella fordringar och skulder redovisas som finansiella poster.

c) Koncernföretag

Resultaträkning och rapport över finansiell ställning för koncernföretag med en annan funktionell valuta än rapportvalutan, omräknas enligt följande:

i. Rapport över finansiell ställningen omräknas till balansdagens kurs.

ii. Resultaträkningen omräknas till genomsnittskurs (om genomsnittskursen inte totalt sett ger en rimlig uppskattning av transaktionen, används transaktionsdagskursen).

iii. Omräkningsdifferenser som uppstår vid valutaomräkning av utlandsverksamheter redovisas i övrigt totalresultat och ackumuleras i en separat komponent i eget kapital, benämnd omräkningsreserv.

1.5 Materiella anläggningstillgångar

Materiella anläggningstillgångar utgörs främst av fjärrvärmeanläggningar inklusive respektive distributionsnät, produktionsanläggningar för briketter och pellets samt miljöterminaler. Materiella anläggningstillgångar redovisas till anskaffningsvärde med avdrag för avskrivningar. I anskaffningsvärdet ingår utgifter som direkt kan hänföras till förvärvet av tillgången.

Tillkommande utgifter läggs till tillgångens redovisade värde eller redovisas separat när det är sannolikt att de framtida ekonomiska fördelar som är förknippade med tillgången kommer att komma koncernen till del och anskaffningsvärdet kan beräknas på ett tillförlitligt sätt. Redovisat värde för delar som ersätts tas bort från rapport över finansiell ställningen. Andra reparations- och underhållskostnader redovisas som kostnad i den period de uppkommer.



Pågående nyanleggninger er materielle anleggningstillganger som er under oppføring og ennå ej ferdige att tas i bruk. Avskrivning påbörjas först då den pågående nyanleggningen är ferdig att tas i bruk.

Materielle anleggningstillganger består av olika kategorier som i sin tur delas upp i olika komponenter. Dessa komponenter skrivs av linjärt över den bedömda nyttjandeperioden enligt följande:

- Byggnader 50 år
- Mark skrivs ej av
- Markanläggningar 10-20 år
- Bränslemottagning 10-30 år
- Förbränningsugn 10-50 år
- Pannor 10-30 år
- Förbränningsluft- och rökgassystem 10-50 år
- Askutmatningssystem 15-40 år
- El- och styrsystem 5-15 år
- Mediasystem 20-40 år
- Elgenerering 30 år
- Värme-/ångdistribution 5-75 år
- Övriga inventarier 5-10 år

Nyttjandeperioder och restvärden prövas varje balansdag och justeras vid behov. I det fall det föreligger indikationer på nedskrivningsbehov görs en prövning för att fastställa tillgångens återvinningsvärde. När det redovisade värdet av en tillgång är högre än dess beräknade återvinningsvärde skrivs tillgångens värde ner till dess återvinningsvärde.

Vinst eller förlust som uppkommer vid avyttring eller utrangering av en tillgång utgörs av skillnaden mellan försäljningspriset och tillgångens redovisade värde med avdrag för direkta försäljningskostnader. Vinst och förlust redovisas som övrig rörelseinntekt/-kostnad.

1.6 Immaterielle anleggningstillganger

a) Goodwill

Vid rörelseförvärv där överförd ersättning överstiger det verkliga värdet av förvärvade tillganger och övertagna skulder som redovisas separat, redovisas skillnaden som goodwill.

Goodwill skrivs inte av, men prövas årligen eller när förändringar i förhållanden indikerar att det redovisade värdet kanske inte är återvinningsbart.

Vid nedskrivningsprövning grupperas goodwill på de lägsta nivåer där det finns separata identifierbara kassaflöden (kassagenererande enheter). Goodwill fördelas till kassagenererande enheter (KGE) eller grupper av kassagenererande enheter som förväntas bli gynnade av förvärvet där goodwillen uppstod.

Nedskrivning görs med det belopp varmed tillgångens redovisade värde överstiger dess återvinningsvärde. Återvinningsvärdet är det högre av tillgångens verkliga värde minskat med försäljningskostnader eller dess nyttjandevärde. Nedskrivning av goodwill återförs inte.

b) Licenser

Licenser redovisas till anskaffningsvärde. De licenser som har anskaffats i samband med ett rörelseförvärv värderas till verkligt värde vid förvärvstidpunkten. Dessa skrivs av över den förväntade nyttjandeperioden, vanligtvis 10 år.

c) Mjukvara

Anskaffningsvärdet för programvarulicenser inkluderar utgifter för att få programmen operativa. Avskrivning görs över den beräknade nyttjandeperioden, vilket vanligtvis är 5 år.



d) Kundrelasjoner

Kundrelasjoner redovisas till anskaffningsvärde. De kundrelasjoner som har anskaffats i samband med ett rörelseförvärv värderas till verkligt värde vid förvärvstidpunkten. Dessa skrivs av över den förväntade nyttjandeperioden, vanligtvis 20 år.

1.7 Finansiella tillgångar

Finansiella tillgångar värderas initialt till verkligt värde plus, i de fall tillgången inte redovisas till verkligt värde via resultaträkningen, transaktionskostnader direkt hänförliga till köpet. Transaktionskostnader hänförliga till finansiella tillgångar som redovisas till verkligt värde via resultaträkningen kostnadsförs direkt i resultaträkningen.

Efter det första redovisningstillfället värderas finansiella tillgångar till:

- upplupet anskaffningsvärde,
- verkligt värde via övrigt totalresultat, eller
- verkligt värde via resultaträkningen.

Vilken värderingskategori som en finansiell tillgång omfattas av styrs dels av koncernens affärsmodell, dels vilka kontraktsevenliga kassaflöden koncernen kommer att erhålla från den finansiella tillgången. Koncernens affärsmodell bygger på att finansiella tillgångar innehåser för att erhålla kontraktsevenliga kassaflöden och dessa kassaflöden utgöres enbart av kapitalbelopp och i förekommande fall ränta. Således värderas koncernens samtliga finansiella tillgångar till upplupet anskaffningsvärde, förutom derivatinstrument som värderas till verkligt värde via resultaträkningen.

Förvärv och avyttring av finansiella tillgångar redovisas på affärsdagen. Affärsdagen utgöres den dag då bolaget förbinder sig att förvärva eller avyttra tillgången. En finansiell tillgång tas

bort från rapporten över finansiell ställningen när rättigheterna till kassaflöden från det finansiella instrumentet realiserar, förfaller eller koncernen förlorar kontrollen över dem.

1.8 Nettoledovisning av finansiella tillgångar och skulder

Finansiella tillgångar och skulder redovisas netto i rapporten över finansiell ställning endast när det finns en legal rätt att kvitta de redovisade beloppen och avsikten är att reglera posterna med ett nettobelopp eller att samtidigt realisera tillgången och reglera skulden.

1.9 Nedskrivning av finansiella tillgångar

Koncernen värderar de framtida förväntade kreditförlusterna relaterade till investeringar i skuldinstrument redovisade till upplupet anskaffningsvärde baserat på framåtriktad information. Koncernen tillämpar i enlighet med reglerna i IFRS 9 en förenklad metod för nedskrivningsprövning av kundfordringar. Förenklingen innebär att reserven för förväntade kreditförluster beräknas baserat på förlustrisken för hela fordrans löptid och redovisas när fordran redovisas första gången.

1.10 Varulager

Varulagret värderas till det lägsta av anskaffningsvärdet och nettoförsäljningsvärdet. Anskaffningsvärde beräknas enligt den så kallade först-in först-ut-principen. För färdiga tillverkade varor består anskaffningsvärdet av råmaterial, direkt lön, andra direkta kostnader och indirekta tillverkningskostnader (baserade på normal tillverkningskapacitet). Nettoförsäljningsvärdet definieras som försäljningspris reducerat för kostnader för färdigställande samt försäljningskostnader.

1.11 Kundfordringar

Kundfordringarna uppstår vid försäljning av varor eller tjänster som omfattas av den



ordinarie verksamheten. Om reglering av fordran forventas ske inom ett år klassificeras de som omsättningstillgångar. Om så inte är fallet klassificeras de som anläggningstillgångar. Kundfordringar värderas till verkligt värde vid första redovisningstillfället. Vid efterföljande värdering redovisas kundfordringarna till upplupet anskaffningsvärde med tillämpning av effektivräntemetoden, minskat med reserv för förväntade kreditförluster.

1.12 Likvida medel

Likvida medel består av kassamedel samt omedelbart tillgängliga tillgodohavanden hos banker och motsvarande institut samt kortfristiga likvida placeringar med en löptid från anskaffningstidpunkten understigande tre månader.

1.13 Aktiekapital och övrigt tillskjutet kapital

Stamaktier klassificeras som eget kapital.

Kostnader som är direkt hänförliga till emission av nya aktier eller optioner med avdrag för skatt redovisas som en minskning av eget kapital.

1.14 Finansiella skulder

Finansiella skulder värderas vid det första redovisningstillfället till verkligt värde.

Efter det första redovisningstillfället värderas finansiella skulder till:

- upplupet anskaffningsvärde, eller
- verkligt värde via resultaträkningen.

Koncernens samtliga finansiella skulder värderas till upplupet anskaffningsvärde, förutom derivatinstrument som värderas till verkligt värde via resultaträkningen.

1.15 Derivatinstrument

Derivat redovisas i balansräkningen på affärsdagen och värderas till verkligt värde,

både initialt och vid efterföljande omvärderingar i slutet av varje rapportperiod. Värdeförändringarna redovisas i resultatet. Säkringsredovisning tillämpas för närvarande inte av koncernen.

1.16 Leverantörsskulder

Leverantörsskulder är förpliktelser att betala för varor eller tjänster från leverantörer i den ordinarie verksamheten. Leverantörsskulder klassificeras som kortfristiga skulder om de förfaller inom ett år, annars klassificeras de som långfristiga skulder.

Leverantörsskulder värderas till verkligt värde vid första redovisningstillfället. Vid efterföljande värdering redovisas leverantörsskulder till upplupet anskaffningsvärde med tillämpning av effektivräntemetoden.

1.17 Upplåning

Lån redovisas inledningsvis till verkligt värde, netto efter transaktionsutgifter. I efterföljande perioder redovisas lån till upplupet anskaffningsvärde med tillämpning av effektivräntemetoden. Skillnaden mellan lånebeloppet (netto efter transaktionsutgifter) och återbetalningsbeloppet redovisas som en finansiell kostnad över låneperioden med tillämpning av effektivräntemetoden.

Utgifter knutna till lånelöften balanseras i avvaktan på att lånet upptas om det är sannolikt att lånet kommer att tas upp. När lånet tas upp redovisas utgifterna som en del av lånet.

1.18 Aktuell och uppskjuten skatt

Inkomstskatter utgörs av aktuell skatt och uppskjuten skatt. Inkomstskatter redovisas i årets resultat utom då underliggande transaktion redovisats i övrigt totalresultat eller i eget kapital, varvid tillhörande skatteeffekt redovisas i övrigt totalresultat eller i eget kapital.



Aktuell skatt är skatt som ska betalas eller erhållas avseende aktuellt år, med tillämpning av de skattesatser som är beslutade eller i praktiken beslutade per balansdagen i de länder där moderföretaget och dess dotterföretag är verksamma och genererar skattepliktiga intäkter. Ledningen bedömer löpande de positioner som hävdas i deklARATIONERNA där gällande skattelagstiftning är föremål för tolkning. Baserat på ledningens bedömning görs avsättningar för förväntade skattebetalningar där detta anses vara nödvändigt.

Uppskjuten skatt redovisas i sin helhet på alla temporära skillnader som uppkommer mellan det skattemässiga värdet på tillgångar och skulder och dess redovisade värden. Temporära skillnader beaktas inte i koncernmässig goodwill. Om en temporär skillnad uppstår från första redovisningen av en tillgång eller skuld som inte är ett rörelseförvärv och som vid tidpunkten för transaktionen varken påverkar redovisat eller skattepliktigt resultat, redovisas inte motsvarande uppskjuten skatt. Uppskjuten skatt beräknas med tillämpning av de skattesatser och skatteregler som är beslutade eller aviserade per balansdagen och som förväntas gälla när den berörda uppskjutna skattefordran realiserar eller den uppskjutna skatteskulden regleras.

Uppskjutna skattefordringar avseende avdragsgilla temporära skillnader och underskottsavdrag redovisas endast i den mån det är sannolikt att dessa kommer att kunna utnyttjas.

Uppskjuten skatt beräknas på temporära skillnader som uppkommer på andelar i dotterföretag och intresseföretag, förutom där koncernen kontrollerar tidpunkten för återföring av de temporära skillnaderna och som inte förväntas bli återförda inom en överskådlig framtid. Uppskjutna skattefordringar och uppskjutna skatteskulder ska

nettoredo visas endast när det finns en legal rätt att kvitta aktuella skattefordringar mot aktuella skatteskulder, och uppskjutna skattefordringar och uppskjutna skatteskulder hänför sig till skatter debiterade av samma skattemyndighet och avser samma skattesubjekt eller olika skattesubjekt som avser att reglera skulder och erhålla betalning för fordringar netto.

1.19 Ersättningar till anställda

a) Kortfristiga ersättningar

Kortfristiga ersättningar till anställda redovisas som kostnad när de relaterade tjänsterna erhålls. Ersättningarna beräknas utan diskontering.

b) Pensionsåtaganden

Koncernens pensionsåtaganden omfattas enbart av avgiftsbestämda planer. En avgiftsbestämd pensionsplan är en pensionsplan enligt vilken koncernen betalar fasta avgifter till en separat juridisk enhet. Koncernen har inte några rättsliga eller informella förpliktelser att betala ytterligare avgifter om denna juridiska enhet inte har tillräckliga tillgångar för att betala alla ersättningar till anställda som hänger samman med de anställdas tjänstgöring under innevarande eller tidigare perioder.

Koncernen har därmed ingen ytterligare risk. Koncernens förpliktelser avseende avgifter till avgiftsbestämda planer redovisas som en kostnad i årets resultat i den takt de intjänas genom att de anställda utfört tjänster åt koncernen under en period. Förutbetalda avgifter redovisas som en tillgång i den utsträckning de kan återbetalas eller minska framtida utbetalningar.

c) Ersättningar vid uppsägning

Ersättningar vid uppsägning utgår när en anställds anställning sagts upp av koncernen före normal pensionstidpunkt eller då en



anställd accepterar frivillig avgång i utbyte mot sådana ersättningar. Koncernen redovisar avgångsvederlag när den bevisligen är förpliktad endera att säga upp anställda enligt en detaljerad formell plan utan möjlighet till återkallande, eller att lämna ersättningar vid uppsägning som resultat av ett erbjudande som gjorts för att uppmuntra till frivillig avgång. Förmåner som förfaller mer än 12 månader efter balansdagen diskonteras till nuvärde.

1.20 Avsättningar

Koncernen redovisar avsättningar för återställande av miljön, omstruktureringskostnader och rättsliga krav när det finns en befintlig legal eller informell förpliktelse som en följd av en inträffad händelse, och det är troligt att ett utflöde av ekonomiska resurser kommer att krävas för att reglera förpliktelsen samt en tillförlitlig uppskattning av beloppet kan göras. Avsättningar för omstruktureringskostnader omfattar avgångsvederlag till anställda. Avsättning görs inte för framtida rörelseförluster. Om det finns flera förpliktelser av samma slag görs en bedömning av sannolikheten att ett utflöde av resurser kommer att krävas för hela gruppen av åtaganden som en helhet. Det görs därför en avsättning även om sannolikheten för reglering kopplat till en enskild förpliktelse kan vara låg.

Avsättningarna värderas till nuvärdet av förväntade betalningar för att reglera åtagandet. En diskonteringsränta före skatt används som återspeglar aktuella marknadsförhållanden och de risker som är förknippade med förpliktelsen. Ökning av skulder till följd av förändringar i tidsvärde redovisas som finansiell kostnad.

1.21 Intäkter

Koncernen säljer värmeenergi, industriell ånga och elektricitet till privat- och företagskunder. Försäljningen läses av och faktureras efter

varje månadsskifte baserat på priser som anges i avtalen. Kunderna har 30 dagars kredittid. Intäkt redovisas när koncernens prestationsåtagande är fullgjort vilket sammanfaller med leveransen av energi hos kunden. I samband med nyanslutningar fakturerar koncernen sina kunder i förekommande fall en anslutningsavgift. Fakturering sker när anslutningen till koncernens distributionsnätverk är genomförd. Då koncernens prestationsåtagande inte till fullo uppfylls när anslutningen färdigställts, utan detta sker över tid i takt med att leverans av energi sker till kunden, redovisas i förekommande fall en avtalskund motsvarande den fakturerade ersättningen. Intäkt redovisas över tid i takt med att koncernens prestationsåtagande genomförs genom att allokera den erhållna ersättningen pro rata över en bedömd genomsnittlig tid för kundrelationer.

Koncernen har egna tillverkningsanläggningar för produktion av briketter och pellets som säljs till kunder. Kunderna faktureras baserat på de avtal som har ingåtts, antingen baserat på volym eller det totala energiinnehållet. Koncernens prestationsåtagande fullgörs i samband med leverans varpå intäkt redovisas. Det finns inga avtal där tiden mellan överlämningen av varorna till kunden och betalningen från kunden överstiger ett år. Till följd av detta, justerar koncernen inte transaktionspriset för effekterna av en betydande finansieringskomponent.

Koncernen har ett antal miljöterminaler för mottagande av impregnerat och kreosotbehandlat returträ. Ersättning, så kallad gate-fee, erhålls i samband med mottagande av returträ. Denna ersättning faktureras när vägning och kontroll har genomförts baserat på avtalade priser. Koncernens prestationsåtagande uppfylls i de allra flesta fall i samband med mottagandet av returträ varpå intäkt redovisas. Om ett avtal dock skulle stipulera att



koncernens prestasjonsåtagande fullgjøres først i samband med behandling og vidareförädling av det emottagna materialet, redovisas i förekommande fall en avtalsskuld motsvarande den erhållna ersättningen. Intäkt redovisas i ett sådant fall över tid i takt med att koncernens prestasjonsåtagande genomförs genom att allokera den erhållna ersättningen pro rata per behandlad och vidareförädlad mängd i förhållande till den totala mängden mottaget material.

Inom drift- och underhållsverksamheten finns ett antal olika avtal till fast pris och löpande räkning. Fastprisavtalen redovisas som intäkt över tid i takt med att prestasjonsåtagandet uppfylls, vilket i normalfall är jämnt fördelat över året. Intäktsredovisning för avtal på löpande räkning sker i förhållande till utfört arbete.

1.22 Statliga bidrag

Statliga bidrag redovisas till verkligt värde när det föreligger rimlig säkerhet att bidraget kommer att erhållas och företaget kommer att uppfylla de villkor som är förknippade med bidraget.

Om koncernen erhåller ett bidrag hänförligt till tillgångar har koncernen valt som princip att redovisa bidragen som en förutbetalad intäkt. Intäktsföring sker vid uppnående av produktionsmål över tillgångens nyttjandeperiod.

Statliga bidrag i form av utsläppsrätter redovisas till nominellt värde (noll) när dessa tas emot från offentliga myndigheter. Vid försäljning av erhållna utsläppsrätter intäktsförs det verkliga värdet av vad som erhålls vid tidpunkten för försäljningen.

1.23 Ränteintäkter

Ränteintäkter redovisas med tillämpning av effektivräntemetoden.

1.24 Intäkter från utdelning

Erhållen utdelning redovisas när rätten till att erhålla utdelning fastställts.

1.25 Leasingavtal

Koncernen har ingått ett antal olika leasingavtal, främst arrendeavtal avseende mark och byggnader men även hyra av lokaler, leasing av arbetsmaskiner samt bilar. En nyttjanderätt samt en leasingkund redovisas för respektive leasingavtal, förutom korttidsleasingavtal och leasingavtal för vilka den underliggande tillgången har ett lågt värde.

Initialt värderas leasingkulden till nuvärdet av framtida leasingavgifter. Diskontering sker i första hand med användning av leasingavtalets implicita ränta, om denna räntesats lätt kan fastställas. Om denna räntesats inte lätt kan fastställas sker diskontering med tillämpning av koncernen marginella låneränta. Koncernens marginella låneränta beräknas som ett vägt genomsnitt utifrån koncernens lånestruktur vid varje tidpunkt. Den del av leasingkulden som förfaller till betalning senare än ett år från balansdagen redovisas bland långfristiga skulder. I efterföljande perioder värderas leasingkulden enligt följande:

- det redovisade värdet ökas för att återspegla räntan på leasingkulden,
- det redovisade värdet minskas för att återspegla utbetalda leasingavgifter, och
- det redovisade värdet omvärderas för att återspegla en eventuell omprövning eller ändring av leasingavtalet.

Nyttjanderätten redovisas till anskaffningsvärde bland koncernens anläggningstillgångar, vilket initialt motsvarar samma värde som leasingkulden med tillägg av eventuella förskottsbetalningar. I efterföljande perioder redovisas nyttjanderätten till anskaffningsvärde med avdrag för ackumulerade



avskrivningar och eventuella ackumulerade nedskrivningar. I det fall leasingavtalet omfattar en option att köpa ut leasingobjektet och anskaffningsvärdet för nyttjanderätten återspeglar att optionen kommer att utnyttjas, gör avskrivningar över den underliggande tillgångens nyttjandeperiod. I annat fall skrivs den nyttjanderätten över leasingperioden eller över den underliggande tillgångens nyttjandeperiod om denna är kortare än leasingperioden.

1.26 Utdelning

Utdelning till aktieägare redovisas som skuld vid den tidpunkt då utdelningen fastställs av bolagsstämman.

1.27 Joint ventures

Joint ventures är företag över vilka koncernen har ett gemensamt bestämmande inflytande tillsammans med andra samägare. Innehav i joint ventures redovisas enligt kapitalandelsmetoden i koncernredovisningen. Kapitalandelsmetoden innebär att koncernens redovisade värde på andelarna i joint ventures motsvaras av koncernens andel i joint ventures

eget kapital jämte koncernmässig goodwill och andra eventuella kvarvarande koncernmässiga över- och undervärden. I koncernens rapport över resultat redovisas periodens resultatandel inom rörelseresultatet som "Resultatandel i joint ventures". Resultatandelen justeras för eventuella avskrivningar, nedskrivningar och upplösningar av förvärvade över- respektive undervärden. Koncernens redovisade värde på andelarna i joint ventures minskas med eventuella erhållna utdelningar. Koncernens andel av övrigt totalresultat i joint ventures redovisas i förekommande fall på en separat rad i övrigt totalresultat för koncernen.

1.28 Eventualförpliktelser

En eventualförpliktelse redovisas när det finns ett möjligt åtagande som härrör från inträffade händelser och vars förekomst bekräftas endast av en eller flera osäkra framtida händelser utom koncernens kontroll eller när det finns ett åtagande som inte redovisas som en skuld eller avsättning på grund av det inte är troligt att ett utflöde av resurser kommer att krävas eller inte kan beräknas med tillräcklig tillförlitlighet.



Not 2: Information om konsernføretag og joint ventures

Nedanstående tabell redogør for konsernstrukturen per den 31 december 2024 där Solør Bioenergi Holding AB (publ) är moderföretag:

	Organisations-nummer	Land	Andel av kapital	Rösträttsandel
Solør Bioenergi Holding AB	556907-9535	Sverige	-	-
Rindi Energi AB	556495-8758	Sverige	100,00%	100,00%
JC JSC Rindibel	KO 0056503	Belarus	27,54%	27,54%
Solør Bioenergi Holding 2 AB	559437-0024	Sverige	100,00%	100,00%
Solør Bioenergi Holding 3 AB	559437-0032	Sverige	100,00%	100,00%
Solør Bioenergi Holding 4 AB	559451-2179	Sverige	100,00%	100,00%
Solør Bioenergi Holding 5 AB	559456-4923	Sverige	100,00%	100,00%
Solør Bioenergi Holding 6 AB	556873-8552	Sverige	100,00%	100,00%
Solør Bioenergi Management AB	556862-2566	Sverige	100,00%	100,00%
Solør Bioenergi Fjärrvärme AB	556936-0737	Sverige	100,00%	100,00%
Filipstads Värme AB	556544-7975	Sverige	50,00%	50,00%
Solør Bioenergi Strängnäs AB	559323-1581	Sverige	80,00%	80,00%
Solør Bioenergi Biokolfabriken AB	559481-7719	Sverige	51,00%	51,00%
Bjäre Biovärme AB	559092-6167	Sverige	100,00%	100,00%
Munka-Ljungby Biovärme AB	559032-8992	Sverige	100,00%	100,00%
Svedala Fjärrvärme AB	559032-9008	Sverige	100,00%	100,00%
Agrovärme Enköping AB	556549-3565	Sverige	51,00%	51,00%
Gråstorps Fjärrvärme AB	556233-5314	Sverige	59,80%	59,80%
Ekerö Solør Bioenergi AB	559176-1376	Sverige	65,00%	65,00%
Solør Bioenergi Värme AS	982 435 358	Norge	100,00%	100,00%
Solør Bioenergi Jessheim AS	919 944 870	Norge	100,00%	100,00%
Solør Bioenergi Rogaland AS	932 803 054	Norge	100,00%	100,00%
Solør Bioenergi Sør AS	998 477 727	Norge	100,00%	100,00%
Solør Bioenergi Värme AB	556310-5328	Sverige	100,00%	100,00%
Solør Bioenergi Utility Solutions AB	559227-8567	Sverige	100,00%	100,00%
Solør Bioenergi Utility Solutions AS	992 420 022	Norge	100,00%	100,00%
Solør Bioenergi Holding AS	989 244 051	Norge	100,00%	100,00%
Solør Bioenergi AS	989 236 482	Norge	100,00%	100,00%
Solør Bioenergi Recycling AB	556211-2754	Sverige	100,00%	100,00%
Solør Bioenergi Pellets AB	556736-2446	Sverige	100,00%	100,00%
Solør Bioenergi Europe AB	559227-8542	Sverige	100,00%	100,00%
Solør Bioenergi Polska S.A.	611327745	Polen	100,00%	100,00%
Biopal Sp. z o. o.	771624500	Polen	100,00%	100,00%
Solør Bioenergi AG	CHE-152787201	Schweiz	100,00%	100,00%

Solør Bioenergi Holding 3 AB förvaltar aktier i dotterföretag samt innehar koncernens s k Junior-finansiering.

Solør Bioenergi Holding 5 AB förvaltar aktier i dotterföretag samt innehar koncernens s k MidCo-finansiering.

Solør Bioenergi Management AB utför koncerninterna administrativa tjänster åt bolagen inom koncernen. Bolaget är innehavare av koncernens s k Senior-finansiering.

Solør Bioenergi Fjärrvärme AB är koncernens huvudbolag avseende fjärrvärme i Sverige som även är moderföretag åt samtliga övriga driftföretag i Sverige inom fjärrvärme samt färdig värme i Sverige och Norge. Inom ramen för bolagets verksamhet finns följande energianläggningar:

- Ale
- Alfta
- Alsike
- Bjärnum
- Björkvik
- Bollebygd



- Broby
- Charlottenberg
- Dorotea
- Ed
- Edsbyn
- Falköping
- Flen
- Fliseryd
- Floby
- Forssjö
- Färjestaden
- Garphyttan
- Glimåkra
- Gnesta
- Hanaskog
- Herrljunga
- Horndal
- Horred
- Hästveda
- Hörby
- Höör
- Julita
- Kalix
- Knislinge
- Kvånum
- Lagan
- Lammhult
- Landvetter
- Lidhult
- Malmköping
- Markaryd
- Mölnlycke
- Mönsterås
- Mörbylånga
- Nora
- Nordmaling
- Odensbacken
- Pershyttan
- Rundvik
- Ryd
- Rydsgård
- Sandudden
- Sjöbo
- Skepplanda
- Skinnskatteberg
- Skivarp
- Skurup
- Stenstorp
- Strömsnäsbruk
- Sunne
- Svalöv
- Sveg
- Svenljunga
- Sätenäs
- Tomelilla
- Töcksfors
- Vadstena
- Valla
- Vansbro
- Vilhelmina
- Vingåker
- Vinslöv
- Vretstorp
- Vårgårda

- Vännäs
- Vännäsby
- Åseda
- Älvdalen
- Ödeshög

Dessutom har följande verksamhet bedrivits via dotter- och dotterdotterföretagens försorg:

- Ekerö Solør Bioenergi AB – energianläggning i Ekerö.
- Grästorps Fjärrvärme AB – energianläggning i Grästorp.
- Bjäre Biovärme AB – energianläggning i Förslöv. Bolaget fusionerades under januari 2025 in i dess moderföretag Solør Bioenergi Fjärrvärme AB.
- Munka-Ljungby Biovärme AB – energianläggning i Munka-Ljungby. Bolaget fusionerades under januari 2025 in i dess moderföretag Solør Bioenergi Fjärrvärme AB.
- Svedala Fjärrvärme AB – energianläggning i Svedala. Bolaget fusionerades under januari 2025 in i dess moderföretag Solør Bioenergi Fjärrvärme AB.
- Solør Bioenergi Varme AS – 84 färdigvärmeanläggningar i Norge samt en pelletsfabrik i Brumunddal, Norge.
- Solør Bioenergi Jessheim AS – värmeanläggning i Jessheim, Norge.
- Solør Bioenergi Sør AS – 1 färdigvärmeanläggning i Norge.
- Solør Bioenergi Rogaland AS – 11 färdigvärmeanläggningar i Norge.
- Solør Bioenergi Värme AB – 81 färdigvärmeanläggningar i Sverige samt en pelletsfabrik i Säffle.

Solør Bioenergi Utility Solutions AB bedriver drift- och underhållsverksamhet inom vatten- och avloppsrening samt energiproduktion på flera orter i Sverige. Dotterföretaget **Solør Bioenergi Utility Solutions AS** bedriver motsvarande verksamhet i Norge.

Solør Bioenergi Holding AS stödjer koncernen med expertis inom områden som finansiering, cash management, redovisning och rapportering.

Solør Bioenergi AS är ett industriföretag med syfte att driva bioenergianläggningar i Norge, inklusive produktion och försäljning av termisk värme och el baserad på biobränsle, energiåtervinning av returträ, samt produktion av briketter. Bolaget har följande produktionsanläggningar:

- Miljøterminal i Kirkenær
- Kombinerat kraftvärmeverk (CHP) i Kirkenær



- Brikettproduksjon i Kirkenær
- Fjernvarmedistribusjon i Kirkenær
- Två energianleggninger i Rena
- Energianleggning i Haslemoen
- Energianleggning i Grødalend
- Energianleggning i Flisa
- Miljøterminal i Vigrestad

Solør Bioenergi Recycling AB är ett industriföretag med energiåtervinning från returträ som huvudverksamhet och har en miljøterminal i Trollhättan.

Solør Bioenergi Pellets AB producerar och säljer pellets. Produktion av pellets sker i produktionsanläggningarna som återfinns i Älvdalen och Vansbro.

Solor Bioenergy Polska S.A. driver sex energianläggningar i Chojnice, Debrzno, Grupa, Hajnowka, Hel och Minsk Mazowiecki, Polen.

Biopal Sp. z o. o. gör biomassainköp samt driver en energianläggning i Czersk, Polen.

Solør Bioenergi AG är ett servicebolag som stödjer koncernen med expertis inom områden som finansiering, cash management, redovisning och rapportering.

Övriga koncernbolag är holdingföretag och/eller företag som är vilande och inte bedriver någon verksamhet.

Filipstads Värme AB, Solør Bioenergi Strängnäs AB, Agrovärme Enköping AB, Solør Bioenergi Biokolfabriken AB och JC JSC Rindibel, som är joint ventures, redovisas enligt kapitalandelsmetoden.

Filipstads Värme AB bedriver fjärrvärmeverksamhet i Filipstad och Storfors. Företaget är samägt med Filipstads kommun.

Solør Bioenergi Strängnäs AB bedriver fjärrvärmeverksamhet i Strängnäs och är samägt med Strängnäs kommun.

Agrovärme Enköping AB bedriver fjärrvärmeverksamhet i Fjärdhundra och Örsundsbro.

Solør Bioenergi Biokolfabriken AB är nystartat och bedriver för närvarande ingen verksamhet.

JS JSC Rindibel bedriver ingen verksamhet och är under utveckling.

I nedanstående tabeller redovisas finansiell information i sammandrag för innehavet i Filipstads Värme AB.

Rapport över finansiell ställning i sammandrag

Alla belopp i MSEK om inte angivet annat	31 Dec 2024	31 Dec 2023
Tillgångar		
Materiella anläggningstillgångar	83	85
Varulager	4	1
Övriga kortfristiga fordringar	16	18
Likvida medel	-	-
Summa tillgångar	103	104
Eget kapital	-6	-13
Obeskattade reserver	-47	-42
Skulder		
Räntebärande skulder	-23	-34
Icke-räntebärande skulder	-27	-15
Summa eget kapital och skulder	-103	-104

Rapport över resultat i sammandrag

Alla belopp i MSEK om inte angivet annat	2024	2023
Nettoomsättning	50	45
Bränsle- och materialkostnader	-26	-18
Personalkostnader	-4	-3
Avskrivningar och nedskrivningar	-6	-6
Övriga externa kostnader	-8	-6
Rörelseresultat	6	12
Finansnetto	-2	-2
Bokslutsdispositioner	-5	-2
Resultat före skatt	-1	8
Skatt	0	-2
Årets resultat	-1	6

Koncernens kapitalandel i Filipstads Värme AB och upplysningar om erhållen utdelning framgår av nedanstående tabell:

Koncernens kapitalandel i Filipstads Värme AB

Alla belopp i MSEK om inte angivet annat	2024	2023
Ingående kapitalandel	34	35
Periodens kapitalandel	1	3
Erhållen utdelning	-3	-4
Utgående kapitalandel	32	34

I nedanstående tabeller redovisas finansiell information i sammandrag för innehavet i Solør Bioenergi Strängnäs AB.

Rapport över finansiell ställning i sammandrag

Alla belopp i MSEK om inte angivet annat	31 Dec 2024	31 Dec 2023
Tillgångar		
Materiella anläggningstillgångar	398	407
Uppskjutet skattefordran	5	5
Varulager	16	10
Övriga kortfristiga fordringar	62	46
Likvida medel	16	1
Summa tillgångar	497	469
Eget kapital	-28	-71
Skulder		
Räntebärande skulder	-295	-295
Icke-räntebärande skulder	-174	-103
Summa eget kapital och skulder	-497	-469



Rapport över resultat i sammandrag

<i>Alla belopp i MSEK om inte angivet annat</i>	2024	2023
Nettoomsättning	168	163
Övriga rörelseintäkter	4	4
Bränsle- och materialkostnader	-118	-87
Avskrivningar och nedskrivningar	-34	-34
Övriga externa kostnader	-69	-75
Röreleresultat	-49	-29
Finansnetto	-14	-13
Resultat före skatt	-63	-42
Skatt	0	0
Årets resultat	-63	-42

Koncernens kapitalandel i Solör Bioenergi Strängnäs AB framgår av nedanstående tabell:

Koncernens kapitalandel i Solör Bioenergi Strängnäs AB

<i>Alla belopp i MSEK om inte angivet annat</i>	2024	2023
Ingående kapitalandel	856	903
Periodens kapitalandel	-63	-47
Aktieägartillskott	0	0
Utgående kapitalandel	793	856

I nedanstående tabeller redovisas finansiell information i sammandrag för innehavet i Agrovärme Enköping AB.

Rapport över finansiell ställning i sammandrag

<i>Alla belopp i MSEK om inte angivet annat</i>	31 Dec 2024	31 Dec 2023
Tillgångar		
Materiella anläggningstillgångar	6	6
Varulager	0	0
Övriga kortfristiga fordringar	1	1
Likvida medel	4	4
Summa tillgångar	11	11
Eget kapital	-3	-3
Obeskattade reserver	-7	-6
Skulder		
Övriga kortfristiga skulder	-1	-2
	-1	-2
Summa eget kapital och skulder	-11	-11

Rapport över resultat i sammandrag

<i>Alla belopp i MSEK om inte angivet annat</i>	2024	2023
Nettoomsättning	7	5
Bränsle- och materialkostnader	-3	-2
Avskrivningar och nedskrivningar	-1	-1
Övriga externa kostnader	-1	-1
Röreleresultat	2	1
Finansnetto	0	0
Bekräftelsepositioner	-1	1
Resultat före skatt	1	2
Skatt	0	0
Årets resultat	1	2

Koncernens kapitalandel i Agrovärme Enköping AB framgår av nedanstående tabell:

Koncernens kapitalandel i Agrovärme Enköping AB

<i>Alla belopp i MSEK om inte angivet annat</i>	2024	2023
Ingående kapitalandel	14	14
Periodens kapitalandel	1	1
Erhållen utdelning	0	-1
Utgående kapitalandel	15	14

Inneheten i Solör Bioenergi Biokolfabriken AB och JC JSC Rindibel är icke väsentliga då bolagen inte bedriver verksamhet. Dessutom är JC JSC Rindibel under avveckling. Solör Bioenergi-koncernens kapitalandel är upptagen till noll kronor för båda bolagen.

Not 3: Rättelse av fel

Koncernen har tidigare redovisat intäkter avseende fakturerade anslutningsavgifter som intäkt då anslutningen till koncernens distributionsnätverk blivit färdigställt. Vid genomlysning av de underliggande avtalen har det konstaterats att koncernens prestationsåtagande inte till fullo uppfylles när anslutningen färdigställts, utan detta sker över tid i takt med att leverans av energi sker till kunden.

I enlighet med IFRS 15, skall det istället redovisas i förekommande fall en avtalsskuld motsvarande den fakturerade ersättningen. Intäkt redovisas över tid i takt med att koncernens prestationsåtagande genomförs genom att allokera den erhållna ersättningen pro rata över en bedömd genomsnittlig tid för kundrelationer, vilken enligt koncernens bedömning uppgår till 20 år.

Som en konsekvens av ovanstående har koncernen räknat om samtliga jämförelsesiffror i de finansiella rapporterna och noterna. Den retroaktiva effekten på koncernens eget kapital vid ingången av det senaste räkenskapsåret samt omräknings-effekten på de finansiella rapporterna för närmast föregående räkenskapsår redovisas nedan:



Rapport over resultat	Tidligere redovisat	Rättelse-belopp	Områknat
	2023	2023	2023
<i>Alla belopp i MSEK om inte angivet annorlunda</i>			
Nettoomsättning	2 586	-17	2 569
Övriga rörelseinntäkter	125		125
Summa rörelsens intäkter	2 711	-17	2 694
Råvaror och handelsvaror	-1 228		-1 228
Personalkostnader	-345		-345
Avskrivningar och nedskrivningar	-461		-461
Övriga externa kostnader	-557		-557
Summa rörelsens kostnader	-2 591	0	-2 591
Resultatandel från joint venture	-43		-43
Rörelseresultat	77	-17	60
Finansiella intäkter	16		16
Finansiella kostnader	-1 228		-1 228
Finansnetto	-1 212	0	-1 212
Resultat före skatt	-1 135	-17	-1 152
Skatt på årets resultat	187	4	191
Årets resultat	-948	-13	-961

Årets resultat hänförligt till:			
Moderföretagets aktieägare	-946	-13	-959
Innehav utan bestämmande inflytande	-2		-2
	-948	-13	-961

Rapport över totalresultat	Tidigare redovisat	Rättelse-belopp	Områknat
	2023	2023	2023
<i>Alla belopp i MSEK om inte angivet annorlunda</i>			
Årets resultat	-948	-13	-961

Övrigt totalresultat:			
<i>Poster som kan omklassificeras till resultatet</i>			
Årets omräkningsdifferens	-185		-185
Övrigt totalresultat, netto efter skatt	-185	0	-185
Årets totalresultat	-1 133	-13	-1 146

Totalresultat hänförligt till:			
Moderföretagets aktieägare	-1 131	-13	-1 144
Innehav utan bestämmande inflytande	-2		-2
	-1 133	-13	-1 146

Rapport över finansiell ställning	Tidigare redovisat	Rättelse-belopp	Områknat
	31 Dec 2023	31 Dec 2023	31 Dec 2023

Anläggningstillgångar			
Goodwill	1 742		1 742
Övriga immateriella tillgångar	725		725
Summa immateriella anläggningstillgångar	2 467	0	2 467

Byggnader och mark			
Energicentraler, maskiner och teknisk utrustning	1 444		1 444
Övrig utrustning och inventarier	6 527		6 527
Pågående nyanläggningar	33		33
Summa materiella anläggningstillgångar	445		445
Summa materiella anläggningstillgångar	8 449	0	8 449

Ägarintressen i övriga företag			
Derivat	42		42
Forordningar hos joint venture	147		147
Övriga forordningar	238		238
Summa finansiella anläggningstillgångar	4		4
Summa finansiella anläggningstillgångar	431	0	431

Innehav i joint venture			
Uppskjuten skattefordran	905		905
Uppskjuten skattefordran	23		23
Summa anläggningstillgångar	12 275	0	12 275

Omsättningstillgångar			
Varulager	239		239
Kundfordringar	442		442
Forordningar hos joint venture	57		57
Övriga forordningar	76		76
Upplypna intäkter	227		227
Förtutbetalda kostnader	74		74
Likvida medel	128		128
Summa omsättningstillgångar	1 243	0	1 243

Summa tillgångar			
	13 518	0	13 518

Rapport över finansiell ställning	Tidigare redovisat	Rättelse-belopp	Områknat
	31 Dec 2023	31 Dec 2023	31 Dec 2023

Eget kapital			
Aktiekapital	402		402
Övrigt tillskjutet kapital	1 522		1 522
Områkningsreserv	-129		-129
Balanserat resultat inklusive årets resultat	-6 809	-51	-6 860
Summa eget kapital hänförligt till moderföretagets aktieägare	-5 014	-51	-5 065
Innehav utan bestämmande inflytande	22		22
Summa eget kapital	-4 992	-51	-5 043

Långfristiga skulder			
Skulder till kreditinstitut	15 796		15 796
Leasingskulder	77		77
Derivat	-		0
Övriga långfristiga skulder	2		2
Uppskjuten skatteskuld	904	-13	891
Summa långfristiga skulder	16 779	-13	16 766

Kortfristiga skulder			
Checkräkningskredit	300		300
Skulder till kreditinstitut	3		3
Leasingskulder	19		19
Leverantörsskulder	366		366
Skulder till närstående parter	510		510
Aktuell skatteskuld	1		1
Övriga skulder	147		147
Upplypna kostnader	378		378
Förtutbetalda intäkter	7	64	71
Summa kortfristiga skulder	1 731	64	1 795

Summa eget kapital och skulder			
	13 518	0	13 518

Kassaflöden från den löpande verksamheten	Tidigare redovisat	Rättelse-belopp	Områknat
	2023	2023	2023
<i>Alla belopp i MSEK om inte angivet annorlunda</i>			
Resultat före skatt	77	-17	60
Justeringar för rick-kassaflödespåverkan poster			
Avskrivningar och nedskrivningar	461		461
Realisationsresultat	-1		-1
Resultatandel från joint venture	43		43
Justering för poster som redovisas i investerings- och finansieringsverksamheten	10		10
Utdelning från joint venture	2		2
Kortfristig nettoutlåning/omröring till/från joint venture	-17		-17
Erhållen ränta och övriga finansiella intäkter	34		34
Betalad ränta och övriga finansiella kostnader	-932		-932
Betalad skatt	-4		-4
Förändring av rörelsekapital			
Förändring av varulager	-63		-63
Förändring kortfristiga fordringar	-13		-13
Förändring av kortfristiga skulder	122	17	139
Nettokassaflöden från den löpande verksamheten	-321	0	-321

Kassaflöden från investeringsverksamheten			
Förvärv av immateriella anläggningstillgångar	-14		-14
Förvärv av materiella anläggningstillgångar	-629		-629
Avyttring av materiella anläggningstillgångar	4		4
Rörelseförvärv inklusive förvärvsrelaterade kostnader	-309		-309
Förvärv av joint venture inklusive förvärvsrelaterade kostnader	-		0
Återbetalning av utlåning från joint venture	9		9
Förvärv av övriga ägarintressen och placeringar	-		0
Nettokassaflöden från investeringsverksamheten	-939	0	-939

Kassaflöden från finansieringsverksamheten			
Upptagande av nya lån, netto efter finansieringsutgifter	57		57
Amortering av övriga skulder till kreditinstitut och finansiella leasingkulder	-131		-131
Utnyttjande av investeringskrediter, netto efter finansieringsutgifter	668		668
Utnyttjande av checkräkningskredit	150		150
Nettokassaflöden från finansieringsverksamheten	744	0	744
Årets nettokassaflöden	-516	0	-516
Likvida medel vid årets början	644		644
Effekt av valutakursändring i likvida medel	0		0
Likvida medel vid årets slut	128	0	128

	Aktie-kapital	Övrigt kapital	Områknings-reserv	Balanserat resultat	Eget kapital	Summa
<i>Alla belopp i MSEK om inte angivet annorlunda</i>						
Tidigare redovisat eget kapital 1 januari 2023	402	1 522	36	-3 360	-3 380	-3 380
Rättelsebelopp - retroaktiv effekt				-37	-37	-37
Områknat eget kapital 1 januari 2023	402	1 522	36	-3 400	-3 430	-3 393
Årets resultat - tidigare redovisat				-946	-946	-2
Årets resultat - rättelsebelopp				-13	-13	-13
Övrigt totalresultat				-185	-185	-185
Summa totalresultat	0	0	-185	-959	-1 144	-1 146
Utdelning till aktieägare				-500	-500	-500
Områknat eget kapital 31 december 2023	402	1 522	-129	-6 809	-5 065	-5 043



Not 4: Väsentliga bedömningar och uppskattningar

Att upprätta finansiella rapporter i enlighet med IFRS kräver att företagsledningen gör bedömningar och uppskattningar samt gör antaganden som anses vara realistiska. Det kan finnas situationer eller förändringar i marknadsförhållanden som kan medföra förändringar i uppskattningar, vilket i sin tur kan påverka bolagets tillgångar, skulder, eget kapital och vinst.

Företagets mest betydande bedömningar och uppskattningar avser följande poster:

- Avskrivningar och nedskrivningar av materiella och immateriella anläggningstillgångar
- Redovisning av uppskjutna skattefordringar
- Möjlighet att utöva bestämmande inflytande i Solør Bioenergi Strängnäs AB

Materiella och immateriella anläggningstillgångar

Avskrivning sker linjärt över tillgångens beräknade nyttjandeperiod. Beräknad nyttjandeperiod baseras på historisk erfarenhet och bedömningar som rör tillgångens framtida tekniska och ekonomiska användning. Verklig nyttjandeperiod kan komma att avvika från de bedömningar som görs löpande. Avskrivningstiderna justeras om det sker en förändring i dessa uppskattningar.

Finns det indikationer för nedskrivningsbehov på materiella och immateriella anläggningstillgångar genomförs en nedskrivningsprövning. För information om de viktigaste uppskattningarna för att beräkna framtida kassaflöden, se koncernens not 14 avseende nedskrivningsprövning av goodwill.

Redovisning av uppskjutna skattefordringar

Per varje balansdag prövas om redovisning ska ske av uppskjutna skattefordringar relaterade till skattemässiga underskottsavdrag som tidigare inte redovisats i rapporten över finansiell ställning. Sådana skattefordringar redovisas i den utsträckning det bedöms som sannolikt att tillräckliga skattepliktiga överskott kommer att finnas tillgängliga i framtiden. Ändrad bedömning i framtida perioder kan ha en väsentlig påverkan på de finansiella rapporterna i framtida perioder.

För närmare information om skattemässiga underskottsavdrag se koncernens not 13.

Möjlighet att utöva bestämmande inflytande i Solør Bioenergi Strängnäs AB

Koncernen äger 80% av röster och kapital i Solør Bioenergi Strängnäs AB. Det aktieägaravtal som har ingåtts med minoritetsdelägaren gör att koncernen inte fullt ut har möjlighet att rösta för hela aktieinnehavet och således utöva ett bestämmande inflytande. Koncernens bedömning är således att Solør Bioenergi Strängnäs AB utgör en gemensamt styrd verksamhet och redovisning sker därmed i enlighet med IFRS 11.



Not 5: Rörelseförvärv

Under räkenskapsåret 2024 har koncernen genomfört ett antal rörelseförvärv. Nedan redogörs för rörelseförvärven i kronologisk ordning. Rörelseförvärv har finansierats genom utnyttjande av koncernens investeringskredit, se vidare koncernens not 23. Samtliga förvärvskalkyler är slutliga.

Munka-Ljungby Biovärme AB och Svedala Fjärrvärme AB

I början av mars 2024 förvärvade koncernen 100 % av aktierna och rösterna i Munka-Ljungby Biovärme AB och Svedala Fjärrvärme AB. Bolagen bedriver fjärrvärmeverksamhet med en total leverans av energi på cirka 31 GWh per år.

Köpeskillingen uppgick till 25 MSEK respektive 90 MSEK. I samband med tillträdet amorterades förvärvade räntebärande skulder om 25 MSEK respektive 95 MSEK. Förvärvsrelaterade utgifter uppgick till ca 7 MSEK.

Under innehavstiden 2024 har de förvärvade rörelserna påverkat koncernens nettoomsättning med 6 MSEK respektive 15 MSEK, rörelseresultat före avskrivningar med 1 MSEK respektive -2 MSEK, samt resultat före skatt med -4 MSEK respektive -19 MSEK.

Om förvärven skett i början av räkenskapsåret 2024 hade den förvärvade rörelserna påverkat koncernens nettoomsättning med 9 MSEK respektive 23 MSEK, rörelseresultat före avskrivningar med 2 MSEK respektive 0 MSEK, samt resultat före skatt med -5 MSEK respektive -23 MSEK.

Resultatet under innehavstiden innehåller förvärvsrelaterade kostnader av engångskaraktär uppgående -7 MSEK. Justerat för detta uppgår rörelseresultat före avskrivningar till 1 MSEK respektive 5 MSEK samt resultat före skatt till -4 MSEK respektive -12 MSEK.

Helårsresultatet innehåller förvärvsrelaterade kostnader av engångskaraktär uppgående till -7 MSEK. Justerat för detta uppgår rörelseresultat före avskrivningar till 2 MSEK respektive 7 MSEK samt resultat före skatt till -5 MSEK respektive -16 MSEK.

Solør Bioenergi Rogaland AS

I slutet av juni 2024 förvärvade koncernen framgångsrikt den lokala värmeverksamheten i Norge från Lyse AS som bedrivs i koncernföretaget Solør Bioenergi Rogaland AS. De totala energileveranserna uppgår till cirka 45 GWh per år.

Köpeskillingen uppgick till 100. Förvärvsrelaterade utgifter uppgick till ca 4 MSEK.

Under innehavstiden 2024 har den förvärvade rörelsen påverkat koncernens nettoomsättning med 17 MSEK, rörelseresultat före avskrivningar med -10 MSEK samt resultat före skatt med -18 MSEK.

Om förvärvet skett i början av räkenskapsåret 2024 hade den förvärvade rörelsen påverkat koncernens nettoomsättning med 40 MSEK, rörelseresultat före avskrivningar med -19 MSEK samt resultat före skatt med -36 MSEK.

Resultatet under innehavstiden innehåller förvärvsrelaterade kostnader av engångskaraktär uppgående -4 MSEK. Justerat för detta uppgår rörelseresultat före avskrivningar till -6 MSEK samt resultat före skatt till -14 MSEK.

Helårsresultatet innehåller förvärvsrelaterade kostnader av engångskaraktär uppgående till -4 MSEK. Justerat för detta uppgår rörelseresultat före avskrivningar till -15 MSEK samt resultat före skatt till -32 MSEK.

Fjärrvärmerörelse i Åkersberga

I december 2024 förvärvade koncernen fjärrvärmeverksamheten i Åkersberga från E.ON Energiinfrastruktur AB. De totala



energileveranserna uppgår till cirka 70 GWh per år.

Köpeskillingen uppgick till 400, varav 20 MSEK betalades kontant i samband med tillträdet, medan resterande del om 380 MSEK betalades i början av 2025.

Den förvärvade rörelsen har inte påverkat koncernens nettoomsättning, rörelseresultat före avskrivningar samt resultat före skatt under 2024.

Om förvärvet skett i början av räkenskapsåret 2024 hade den förvärvade rörelsen påverkat koncernens nettoomsättning med 62 MSEK, rörelseresultat före avskrivningar med 18 MSEK samt resultat före skatt med -30 MSEK.

I nedanstående tabell visas de slutliga förvärvskalkylerna under räkenskapsåret 2024 i sammandrag, d v s verkligt värde av förvärvade nettotillgångar och därtill hörande köpeskillning.

	Munka-Ljungby Biovärme AB	Svedala Fjärrvärme AB	Solør Bioenergi Rogaland AS	Fjärrvärme- rörelse i Åkersberga	Totalt
Tillgångar					
Immateriella anläggningstillgångar	-	-	59	-	59
Materiella anläggningstillgångar	56	189	67	398	710
Varulager	1	2	0	2	5
Fordringar	2	6	0	-	8
Likvida medel	0	20	0	-	20
	59	217	126	400	802
Skulder					
Uppskjuten skatteskuld	-6	-23	-13	-	-42
Räntebärande skulder	-25	-95	-	-380	-500
Övriga skulder	-3	-9	-13	-	-25
	-34	-127	-26	-380	-567
Innehav utan bestämmande inflytande	-	-	-	-	0
Summa förvärvade nettotillgångar	25	90	100	20	235
Överförd ersättning	25	90	100	20	235

Under räkenskapsåret 2023 genomförde koncernen ett antal rörelseförvärv. Nedan redogörs för rörelseförvärven i kronologisk ordning. Samtliga rörelseförvärv under räkenskapsåret 2023 finansierades genom utnyttjande av koncernens investeringskrediter.

Oplandske Bioenergi AS

I början av januari 2023 förvärvade koncernen 100 % av aktierna i Oplandske Bioenergi AS (namnändrat till Solør Bioenergi Oplandske AS). Förvärvet omfattade 18 färdigvärmeanläggningar som levererar energi till industri, näringsliv, offentlig sektor och privatkunder. Den totala leveransen av energi uppgår till cirka 40 GWh per år. Under

räkenskapsåret 2024 fusionerades bolaget in i sitt moderföretag Solør Bioenergi Varmer AS.

Köpeskillingen uppgick till ca 239 MSEK. I samband med tillträdet amorterades förvärvade räntebärande skulder om ca 77 MSEK. Förvärvsrelaterade utgifter uppgick till ca 9 MSEK.

Under innehavstiden 2023 påverkade den förvärvade rörelsen koncernens nettoomsättning med 41 MSEK, rörelseresultat före avskrivningar med -5 MSEK samt resultat före skatt med -37 MSEK.

Resultatet under innehavstiden innehöll förvärvsrelaterade kostnader av engångskaraktär uppgående -9 MSEK. Justerat för detta



uppgick rörelseresultat före avskrivningar till 4 MSEK samt resultat före skatt till -28 MSEK.

Helårseffekten från rörelseförvärvet under räkenskapsåret 2024 avseende koncernens nettoomsättning uppgår till 43 MSEK, rörelseresultat före avskrivningar 8 MSEK samt resultat före skatt -28 MSEK.

Ringerike Bioenergi AS

I februari 2023 förvärvade koncernen 100 % av aktierna och rösterna i Ringerike Bioenergi AS (namnändrat till Solør Bioenergi Ringerike AS). Förvärvet omfattade en färdigvarmeanläggning i kommunen Hole, Norge. Den totala leveransen av energi uppgår till cirka 4 GWh per år. I slutet av räkenskapsåret 2023 fusionerades bolaget in i sitt moderföretag Solør Bioenergi Varme AS.

Köpeskillingen uppgick till ca 10 MSEK.

Under innehavstiden 2023 påverkade den förvärvade rörelsen koncernens nettoomsättning med 3 MSEK, rörelseresultat före avskrivningar med 1 MSEK samt resultat före skatt med -1 MSEK.

Helårseffekten från rörelseförvärvet under räkenskapsåret 2024 avseende koncernens nettoomsättning uppgår till 4 MSEK, rörelseresultat före avskrivningar 1 MSEK samt resultat före skatt -1 MSEK.

Aurskog Høland Nærvarme AS

I juli 2023 förvärvade koncernen Aurskog Høland Nærvarme AS (namnändrat till Solør Bioenergi Aurskog AS). Under räkenskapsåret 2024 fusionerades bolaget in i sitt moderföretag Solør Bioenergi Varme AS.

Köpeskillingen uppgick till ca 47 MSEK. I samband med tillträdet amorterades förvärvade räntebärande skulder om ca 12 MSEK. Förvärvsrelaterade utgifter uppgick till ca 1 MSEK.

Under innehavstiden 2023 påverkade den förvärvade rörelsen koncernens nettoomsättning med 2 MSEK, rörelseresultat före avskrivningar med -1 MSEK samt resultat före skatt med -4 MSEK.

Resultatet under innehavstiden innehåller förvärvsrelaterade kostnader av engångskaraktär uppgående -1 MSEK. Justerat för detta uppgick rörelseresultat före avskrivningar till 0 MSEK samt resultat före skatt till -3 MSEK.

Helårseffekten från rörelseförvärvet under räkenskapsåret 2024 avseende koncernens nettoomsättning uppgår till 3 MSEK, rörelseresultat före avskrivningar 1 MSEK samt resultat före skatt -9 MSEK.

Sør Energi AS

I september 2023 förvärvade koncernen Sør Energi AS (namnändrat till Solør Bioenergi Sør AS).

Köpeskillingen uppgick till ca 4 MSEK. I samband med tillträdet amorterades förvärvade räntebärande skulder om ca 2 MSEK.

Under innehavstiden 2023 påverkade den förvärvade rörelsen koncernens nettoomsättning med 1 MSEK, rörelseresultat före avskrivningar med 0 MSEK samt resultat före skatt med -1 MSEK.

Helårseffekten från rörelseförvärvet under räkenskapsåret 2024 avseende koncernens nettoomsättning uppgår till 3 MSEK, rörelseresultat före avskrivningar -1 MSEK samt resultat före skatt -3 MSEK.

Bjäre Biovärme AB

I slutet av december 2023 förvärvade koncernen Bjäre Biovärme AB. Den totala leveransen av energi uppgår till cirka 5 GWh per år.



Köpeskillingen oppgick till 8 MSEK. I samband med tillträdet amorterades förvärvade räntebärande skulder om 27 MSEK.

Den förvärvade rörelsen påverkade inte koncernens nettoomsättning, rörelseresultat före avskrivningar samt resultat före skatt under 2023.

Helårseffekten från rörelseförvärvet under räkenskapsåret 2024 avseende koncernens

nettoomsättning oppgår till 5 MSEK, rörelseresultat före avskrivningar 2 MSEK samt resultat före skatt -2 MSEK.

I nedanstående tabell visas de slutliga förvärvskalkylerna under räkenskapsåret 2023 i sammandrag, d v s verkligt värde av förvärvade nettotillgångar och därtill hörande köpeskilling. Av goodwillen som identifierats i förvärven under räkenskapsåret 2023 om 36 MSEK är 0 MSEK skattemässigt avdragsgill.

	Oplandske Bioenergi AS	Ringerike Bioenergi AS	Aurskog Høland Nærvarme AS	Sør Energi AS	Bjære Biovarme AB	Totalt
Tillgångar						
Goodwill	36	-	-	-	-	36
Immaterielle anleggningstillgångar	-	-	-	-	-	0
Materielle anleggningstillgångar	153	10	66	7	38	274
Innehav i joint venture	-	-	-	-	-	0
Varulager	1	0	-	-	0	1
Fordringer	190	1	1	0	1	193
Likvide medel	4	2	3	1	0	10
	384	13	70	8	39	514
Skulder						
Uppskjuten skatteskuld	-52	-2	-11	0	-2	-67
Räntebärande skulder	-80	-	-12	-2	-27	-121
Övriga skulder	-13	-1	0	-2	-2	-18
	-145	-3	-23	-4	-31	-206
Innehav utan bestämmande inflytande	-	-	-	-	-	0
Summa förvärvade nettotillgångar	239	10	47	4	8	308
Överförd ersättning	239	10	47	4	8	308

Not 6: Nettoomsättning och information om koncernens avtal med kunder

Koncernens avtal med kunder avseende försäljning av termisk energi kännetecknas av en stabil kundbas med låga kreditrisker och stabil prisbild. Intäkterna från dessa kundavtal är beroende utav väder och priser. Priserna är utsatta för indirekt konkurrens i förhållande till framförallt uppvärmningslösningar baserade på elektricitet. I dagsläget är termisk energi prissatt på en konkurrenskraftig nivå i förhållande till uppvärmningslösningar baserade på elektricitet. En prisuppgång på elmarknaden ökar koncernens konkurrensfördel.

Koncernens avtal med kunder avseende försäljning av pellets och briketter är förhållandevis en lokal verksamhet som är präglad av en diversifierad kundbas, från små privatkunder till större energiföretag och kommersiella kunder, som använder koncernens produkter för egen värmeförsörjning, värmeproduktion eller i egen återförsäljarverksamhet. Marknadpriser är beroende av dels tillgång till råvaror i form av oförädlad biomassa och efterfrågan hos slutkund. Prisutvecklingen och därmed koncernens intäkter avseende denna typ av avtal med kunder blir därför sammantaget mer volatil.

Koncernens avtal med kunder avseende energiåtervinning av returträ är en internationell marknad som präglas av konkurrensen mellan olika europeiska återvinningsföretag. Denna konkurrens påverkas i sin tur av efterfrågan och marknadpriser avseende biomassa. Det finns för närvarande en positiv trend för priserna avseende energiåtervinning av returträ.

Koncernens avtal med kunder avseende drifts- och underhållsrelaterade tjänster omfattar både fastprisavtal och uppdrag på löpande räkning som är föremål för upphandling.

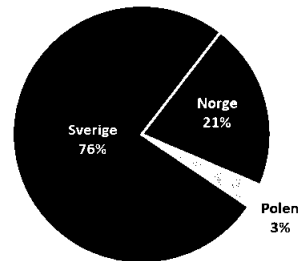
I nedanstående tabell visas information om nettoomsättningens fördelning:

Nettoomsättningens fördelning	2024	2023
Termisk energi	2 170	1 950
Pellets och briketter	238	250
Energiåtervinning av returträ	56	71
Drift- och underhållstjänster	260	255
Övrigt	59	43
Summa nettoomsättning	2 783	2 569

Av den totala nettoomsättningen genereras 2 065 MSEK (1 883) i Sverige, vilket motsvarar 76 procent (73) av koncernens nettoomsättning. 593 MSEK (568), motsvarande 21 procent (22) av nettoomsättningen genereras i Norge och 125 MSEK (118) motsvarande 3 procent (5) av nettoomsättningen genereras i Polen. Omsättningsfördelningen baseras koncernföretagens hemvist. Ingen kund står för mer än 10 procent av de totala intäkterna.

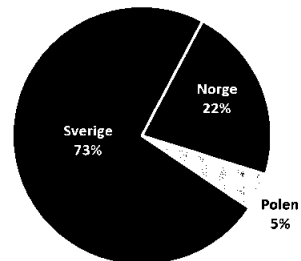
Nettoomsättning per land 2024

Totalt 2 783 MSEK



Nettoomsättning per land 2023

Totalt 2 569 MSEK





Nettoomsättningens fördelning per segment framgår av nedanstående tabell (för mer information se vidare koncernens not 6):

Fjärrvärme	2024	2023
Termisk energi	1 627	1 428
Övrigt	29	9
Summa nettoomsättning	1 656	1 437

Färdig värme	2024	2023
Termisk energi	455	406
Pellets	37	54
Övrigt	10	21
Summa nettoomsättning	502	481

Biomassa	2024	2023
Pellets och briketter	202	196
Energiåtervinning av returträ	55	71
Övrigt	20	13
Summa nettoomsättning	277	280

Utility Solutions	2024	2023
Termisk energi	87	116
Drift- och underhållstjänster	260	255
Övrigt	1	0
Summa nettoomsättning	348	371

I nedanstående tabell visas information om koncernens fordringar, avtalstillgångar samt i förekommande fall avtalsskulder hänförliga till avtal med kunder:

	2024	2023
Fordringar (Kundfordringar)	414	442
Avtalstillgångar (Upplupna intäkter)	234	227
Avtalsskulder (Förutbetalda intäkter)	-87	-71
	561	598

Koncernen tillämpar lätttnadsreglerna avseende upplysningar för kontrakt med prestationsåtaganden under 12 månader.

Not 7: Rörelsesegment

Segmentsinformation lämnas i enlighet med den interna rapportering som görs till den högste verkställande beslutsfattaren, vilket identifierats som koncernledningen. Koncernen verksamheten verksamhet är uppdelad i fyra rörelsesegment som utgör ordinarie verksamhet och återspeglas i organisationen och affärsmodellen.

Fjärrvärme

Segmentets energianläggningar producerar och distribuerar termisk energi för fjärrvärme, industriell ånga och el till kunder i den offentliga och privata sektorn. Energianläggningarna finns i Sverige, Norge och Polen.

Färdig värme

Inom ramen för segmentets verksamhet levereras energiförsörjning till kunder inom lokal fjärrvärmeproduktion eller någon annan typ av mobil värmecentral. Konceptet innefattar även helhetsansvar över driften och underhållet. Inom detta segment ingår koncernens färdigvärmeanläggningar i Sverige och Norge samt två produktionsanläggningar för pellets, som förser färdigvärmeanläggningarna med bränsle.

Biomassa

Segmentet har tre miljöterminaler för energiåtervinning av returträ för vidareförädling till biomassa och försäljning till egna energianläggningar och externa energikunder. Inom ramen för segmentets verksamhet finns även tre produktionsanläggningar för tillverkning och försäljning av briketter och pellets.

Utility Solutions

Segmentet omfattar energiproduktion verksamhet inom energirelaterade drift- och underhållstjänster (O&M-tjänster) på flera orter i Sverige och Norge. Segmentet inkluderar även O&M-tjänster inom kommunal vatten- och avloppsrening.

Övrigt

Som övrigt redovisas i huvudsak holdingbolagens intäkter och kostnader och andra poster som inte är direkt hänförliga till rörelsesegmenten.

Ledningen følger rörelsesegmentens rörelseresultat före avskrivningar (EBITDA) och rörelseresultat (EBIT) och använder denna information för att bedöma resultaten och för att fatta beslut om allokering av resurser.

Segmentrapportering upprättas enligt samma principer som koncernredovisningen. Transaktioner och överföringar mellan segmenten sker på marknadsmässiga villkor, vilket motsvarar villkoren för en extern tredje part. Transaktioner mellan segmenten elimineras i koncernen. Rörelsesegmentens rörelseresultat (EBIT) inkluderar intäkter och kostnader från transaktioner med andra segment i koncernen.


Koncernen upplyser inte om tillgångar och skulder hänförliga till olika segment då dessa inte följs upp i rapporteringen till den högste verkställande beslutsfattaren.

I segmenten Fjärrvärme, Färdig värme, Biomassa och Utility Solutions finns i all väsentlighet bara externa intäkter. Interna leveranser av biomassa är begränsad.

Segment Fjärrvärme svarade för 60 procent (56) av koncernens nettoomsättning, segment Färdig värme för 18 procent (19), segment Biomassa för 10 procent (11), samt segment Utility Solutions för 13 procent (14).

Nettoomsättning per segment 2023

Totalt 2 569 MSEK



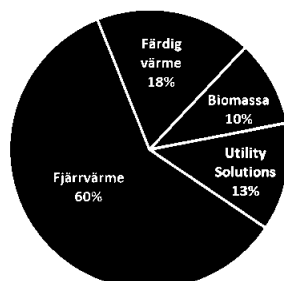
Resultatandel från joint venture om -62 MSEK (-43) är hänförlig till segment Fjärrvärme.

Information om koncernens rörelsesegment presenteras i nedanstående tabeller:

Nettoomsättning per segment	2024	2023
Fjärrvärme		
Extern omsättning	1 656	1 437
Intern omsättning	9	7
	1 665	1 444
Färdig värme		
Extern omsättning	502	481
Intern omsättning	6	8
	508	489
Biomassa		
Extern omsättning	277	280
Intern omsättning	64	50
	341	330
Utility Solutions		
Extern omsättning	348	371
Intern omsättning	9	5
	357	376
Övrigt/elimineringar	-88	-70
Summa nettoomsättning	2 783	2 569

Nettoomsättning per segment 2024

Totalt 2 783 MSEK





Bruttovinst per segment	2024	2023
Fjärrvärme		
Nettoomsättning	1 665	1 444
Råvaror	-852	-687
Bruttovinst	813	757
Bruttovinstmarginal (%)	49%	52%
Färdig värme		
Nettoomsättning	508	489
Råvaror och handelsvaror	-287	-222
Bruttovinst	221	267
Bruttovinstmarginal (%)	44%	55%
Biomassa		
Nettoomsättning	341	330
Råvaror och handelsvaror	-179	-155
Bruttovinst	162	175
Bruttovinstmarginal (%)	48%	53%
Utility Solutions		
Nettoomsättning	357	376
Råvaror och handelsvaror	-221	-234
Bruttovinst	136	142
Bruttovinstmarginal (%)	38%	38%
EBITDA per segment	2024	2023
Fjärrvärme	304	360
Färdig värme	32	112
Biomassa	44	69
Utility Solutions	21	35
Övrigt/elimineringar	-68	-55
Summa EBITDA	333	521
Avskrivningar och nedskrivningar per segment	2024	2023
Fjärrvärme	-278	-261
Färdig värme	-131	-88
Biomassa	-26	-25
Utility Solutions	-35	-85
Övrigt/elimineringar	-3	-2
Summa avskrivningar och nedskrivningar	-473	-461
EBIT per segment	2024	2023
Fjärrvärme	26	99
Färdig värme	-99	24
Biomassa	18	44
Utility Solutions	-14	-50
Övrigt/elimineringar	-71	-57
Total EBIT	-140	60
Avstämning av segmentsrapportering till årets resultat	2024	2023
EBIT	-140	60
Finansnetto	-1 701	-1 212
Skatt på årets resultat	243	191
Årets resultat	-1 598	-961

Not 8: Övriga rörelseinntäkter

	2024	2023
Realisationsvinster	5	3
Hyresinntäkter	5	5
Försäkringsersättningar	1	39
Försäljning utsläppsrätter	41	25
Elstöd	-	12
Tjänster till gemensamt styrda företag	29	26
Övrigt	9	15
Summa övriga rörelseinntäkter	90	125

Not 9: Bränsle- och materialkostnader

	2024	2023
Bränslekostnader	-1 024	-807
Färdiga varor	-182	-159
Hemtagningskostnader	-57	-62
Material- och underleverantörskostnader hänförliga till O&M-verksamhet	-139	-143
Övriga kostnader	-50	-57
Summa bränsle- och materialkostnader	-1 452	-1 228

Not 10: Övriga externa kostnader

	2024	2023
Kostnader för inhyrd personal	-67	-68
Hyreskostnader (korttidsleasing och mindre värde)	-33	-29
Reparations- och underhållskostnader	-142	-144
Konsultarvoden	-137	-51
Energikostnader	-57	-86
IT-kostnader	-41	-43
Försäkringskostnader	-27	-24
Tillsyn- och miljöavgifter	-16	-14
Resekostnader	-7	-5
Förvävsrelaterade kostnader	-11	-10
Realisationsförluster	-11	-2
Övrigt	-69	-71
Summa övriga externa kostnader	-618	-547

Bland övriga externa kostnader ingår arvoden till revisorer enligt nedan:

Arvoden till revisorer - PwC	2024	2023
Revisionsuppdrag	-6	-5
Revisionsverksamhet utöver revisionsuppdraget	0	0
Övriga tjänster	-9	-5
Summa	-15	-10

Arvoden till revisorer - övriga revisionsbolag	2024	2023
Revisionsuppdrag	0	0
Skatterådgivning	0	0
Summa	0	0



Not 11: Anställda och personalkostnader

I nedanstående tabell redogörs för medelantalet anställda i koncernen:

	2024		2023	
	Medelantal anställda	varav kvinnor	Medelantal anställda	varav kvinnor
Moderföretaget				
Sverige	5	1	5	1
Dotterföretagen				
Sverige	245	39	232	36
Norge	65	7	56	5
Polen	47	4	41	4
Schweiz	3	0	3	0
Koncernen totalt	365	51	337	46

Könsfördelning i moderföretaget och koncernen för styrelseledamöter samt verkställande direktör:

	2024		2023	
	Antal den 31 dec	varav kvinnor	Antal den 31 dec	varav kvinnor
Styrelseledamöter	6	1	6	1
Verkställande direktör	1	0	1	0
Koncernen totalt	7	1	7	1

Löner och andra ersättningar, pensionskostnader samt sociala kostnader totalt för koncernen:

	2024	2023
Löner och andra ersättningar	-285	-239
Pensionskostnader	-42	-35
Sociala avgifter	-70	-62
Övriga personalkostnader	-11	-9
Summa	-408	-345

Löner och andra ersättningar till styrelse och ledande befattningshavare samt övriga anställda:

	2024		2023	
	Löner och andra ersättningar (varav pensions-tantien)	Sociala kostnader (varav pensions-kostnader)	Löner och andra ersättningar (varav pensions-tantien)	Sociala kostnader (varav pensions-kostnader)
Moderföretaget				
Styrelse och ledande befattningshavare	8	3	3	2
	(5)	(1)	(-)	(1)
Övriga anställda	13	7	6	5
	(6)	(3)	(0)	(2)
Moderföretaget totalt	21	10	9	7
Dotterföretagen				
Styrelse och ledande befattningshavare	12	3	7	2
Övriga anställda	252	99	223	88
Dotterföretagen totalt	264	102	230	90
Koncernen totalt	285	112	239	97

Principer för ersättningar

Styrelsearvode till styrelsens ledamöter utgår inte. Koncernens verkställande direktör har en grundlön på 3 MSEK. Det finns inga fasta bonussystem, men en diskretionär bonus kan

beslutas av styrelsen och löper vanligtvis över en treårig utbetalningstid.

Övriga ledande befattningshavare som innehar en anställning inom koncernen har en ersättningsnivå mellan 1 - 3 MSEK i grundlön.

Övriga ledande befattningshavare ingår i samma diskretionära bonusordning som verkställande direktören och får eventuell beslutad bonus utbetald över en treårsperiod. En förutsättning för utbetalning är att de anställda som omfattas av avtalen fortfarande är anställda inom koncernen vid respektive utbetalningstillfälle.

I tillägg till den diskretionära bonusordningen har koncernen tecknat avtal om kontant-reglerade aktierelaterade ersättningar i form av syntetiska aktier med verkställande direktören, två övriga ledande befattningshavare samt ytterligare två anställda.

Ersättning utgår till de som omfattas av avtalen vid en försäljning av aktieägares aktieinnehav i moderföretaget Solør Bioenergi Holding AB, utifrån aktieägarförhållandena vid avtalets tecknande, till utomstående tredje part och baseras på pris per aktie. Utbetalning sker över en treårsperiod; varav en tredjedel utbetalas i samband med en eventuell ägarförändring, en tredjedel utbetalas 18 månader efter en eventuell ägarförändring, samt en tredjedel utbetalas 36 månader efter en eventuell ägarförändring.

Ersättning utgår även i samband med utbetalning av utdelning till moderföretagets aktieägare. Utbetalning sker vid ett tillfälle i samband med utbetalning av utdelningen till moderföretagets aktieägare.

Avtalen omfattar totalt 467 836 syntetiska aktier, varav 146 199 avser den verkställande direktören, 204 678 avser övriga ledande befattningshavare samt 116 959 avser övriga anställda. Det finns inget högre tak för ersättningen, dock definieras 100 procents



ersättning vid ett pris om 171 kronor per aktie, vilket skulle innebära en total kontantreglerad ersättning om 80 MSEK, varav 25 MSEK till verkställande direktören, 35 MSEK till övriga ledande befattningshavare, samt 20 MSEK till övriga anställda. Den eventuella ersättningen vid en ägarförändring kommer därmed slutligen att beräknas baserat på priset per aktie multiplicerat med antalet utställda syntetiska aktier.

Det har inte skett någon utbetalning av beslutad utdelning till moderföretagets aktieägare som har betingat aktierelaterade ersättningar till den verkställande direktören, övriga ledande befattningshavare samt övriga anställda under räkenskapsåret eller närmast föregående räkenskapsår.

Under räkenskapsåret 2024 beslutade styrelsen att dela ut diskretionär bonus till de anställda i koncernen med totalt 24,7 MSEK (11,5) exklusive sociala avgifter, varav 4,8 MSEK (0) till den verkställande direktören, 7,1 MSEK (5,7) till övriga ledande befattningshavare samt 12,8 MSEK (5,8) till övriga anställda.

Per balansdagen uppgår den obetalda bonusskulden exklusive sociala avgifter till 28,7 MSEK (25,0), varav 6,1 MSEK (6,7) till den verkställande direktören, 15,3 MSEK (7,8) till övriga ledande befattningshavare, samt 7,3 MSEK (10,5) till övriga anställda.

Pensioner

Det finns inga förmånsbestämda pensionsplaner i koncernen, varken för befintliga eller för tidigare anställda. Alla medarbetare inklusive koncernens ledande befattningshavare har avgiftsbestämda pensionsplaner.

Uppsägningstider och avgångsvederlag

Uppsägningstid för alla ledande befattningshavare ligger mellan tre och sex månader. Inga kontraktsmässiga avgångsvederlag är fastställda, förutom för verkställande direktören som har ett avgångsvederlag motsvarande sex månadslöner.



I nedanstående tabell redogörs för ersättningar till ledande befattningshavare:

2024 <i>tusentals kronor</i>	Styrelse- arvode	Grundlön	Bonus	Förmåner	Pensions- kostnader	Summa
Styrelsen						
Martinus Brandal (ordförande)	-	-	-	-	-	0
Ola Strøm (vice ordförande)	-	-	-	-	-	0
Jonathan F. Finn	-	-	-	-	-	0
Erik A. Lynne	-	-	-	-	-	0
Anna Elmfeldt	-	-	-	-	-	0
Jonas Olsson	-	-	-	-	-	0
Verkställande direktör						
Anders Pettersson	-	3 084	4 750	100	789	8 723
Övriga ledande befattnings- havare (2 personer)						
	-	5 195	7 069	18	1 722	14 004
Summa	0	8 279	11 819	118	2 511	22 727
<i>varav moderföretaget</i>	-	3 084	4 750	100	789	8 723
<i>varav dotterföretagen</i>	-	5 195	7 069	18	1 722	14 004

2023 <i>tusentals kronor</i>	Styrelse- arvode	Grundlön	Bonus	Förmåner	Pensions- kostnader	Summa
Styrelsen						
Martinus Brandal (ordförande)	-	-	-	-	-	0
Ola Strøm (vice ordförande)	-	-	-	-	-	0
Jonathan F. Finn	-	-	-	-	-	0
Erik A. Lynne	-	-	-	-	-	0
Karin Karlström	-	-	-	-	-	0
Jonas Olsson	-	-	-	-	-	0
Verkställande direktör						
Anders Pettersson	-	3 086	-	71	789	3 946
Övriga ledande befattnings- havare (3 personer)*						
	-	10 688	1 626	26	1 720	14 060
Summa	0	13 774	1 626	97	2 509	18 006
<i>varav moderföretaget</i>	-	3 086	-	71	789	3 946
<i>varav dotterföretagen</i>	-	10 688	1 626	26	1 720	14 060

* En ledande befattningshavare har fakturerat sitt arvode till ett av koncernens dotterföretag. Det totala fakturerade beloppet för räkenskapsåret 2023 uppgår till 5 329 kkr och ingår i beloppet som redovisas i kolumnen för grundlön i tabellen. I resultaträkningen ingår inte denna kostnad bland personalkostnaderna utan bland övriga externa kostnader. Se även koncernens not 12.



Not 12: Transaksjoner med nærstående parter

Koncernen har gjennomført ulike transaksjoner med nærstående parter. Samtlige transaksjoner gjennomføres som en del av den ordinære

verksamheten og till marknadsmässiga villkor. Inga säkerheter har ställts ut av koncernen till förmån för närstående parter.

Närstående part	Relation
BE Bio Energy Group AG	Solör Bioenergi Holding ABs moderföretag, som per balansdagen, direkt eller indirekt via sitt dotterföretag Nordic Infrastructure AG, innehar 60,00 procent (60,00) av aktierna och rösterna i Solör Bioenergi Holding AB.
Nordic Infrastructure AG	Helägt dotterföretag till BE Bio Energy Group AG.
Polhem Infra KB	Polhem Infra KB innehar per balansdagen 40,00 procent (40,00) av aktierna och rösterna i Solör Bioenergi Holding AB.
Contactit AG	Koncernföretaget Solör Bioenergi AG har ett konsultavtal med Contactit AG avseende tekniska tjänster. Contactit AG ägs utav en av koncernens ledande befattningshavare under 2023.

Närstående part	Totalt belopp / fakturerat	2024	
		Varav med direkt effekt i form av kostnad i resultaträkningen	Skuld per balansdagen *
BE Bio Energy Group AG	-74	-74	0
Nordic Infrastructure AG	-	-	-306
Polhem Infra KB	-1	-1	-200
	-75	-75	-506

Närstående part	Totalt belopp / fakturerat	2023	
		Varav med direkt effekt i form av kostnad i resultaträkningen	Skuld per balansdagen *
BE Bio Energy Group AG	-14	-14	0
Nordic Infrastructure AG	-	-	-306
Polhem Infra KB	-1	-1	-204
Contactit AG	-5	-5	-
	-20	-20	-510

* Av skuld per balansdagen avser 506 MSEK (510) beslutad men ej betald utdelning.



Not 13: Finansiella poster

	2024	2023
Finansiella intäkter		
Ränteintäkter	24	14
Valutakursvinster	3	2
Värdetförändring derivatinstrument	29	-
Övriga finansiella intäkter	0	0
Summa finansiella intäkter	56	16
Finansiella kostnader		
Räntekostnader	-1 596	-1 081
Valutakursförluster	-67	-2
Värdetförändring derivatinstrument	-62	-141
Övriga finansiella kostnader	-32	-4
Summa finansiella kostnader	-1 757	-1 228
Finansnetto	-1 701	-1 212
Räntekostnader	2024	2023
Räntekostnad Senior	-480	-315
Räntekostnad MidCo	-296	-
Räntekostnad Junior	-500	-683
Räntekostnader leasing	-6	-4
Övriga räntekostnader	-4	0
Kostnadsförda finansieringsutgifter enligt effektivräntemetoden	-310	-79
Summa räntekostnader	-1 596	-1 081

Erhållen ränta uppgår till 24 MSEK (14), medan erlagd ränta uppgår till -1 345 MSEK (-948).

Not 14: Skatt

Specifikation av väsentliga komponenter ingående i årets skattekostnad/skatteintäkt:

	2024	2023
Aktuell skatt		
Periodens skattekostnad	-7	-2
Justeringar av skatt hänförliga till tidigare perioder	0	-1
Summa aktuell skatt	-7	-3
Uppskjuten skatt		
Förändring av temporära skillnader	229	189
Förändring av skattemässiga underskottsavdrag	21	5
Summa uppskjuten skatt	250	194
Summa skatt	243	191

Ingen skatteintäkt eller skattekostnad har redovisats i övrigt totalresultat eller direkt i eget kapital.

Avstämning av årets effektiva skatt:

	2024	2023
Resultat före skatt	-1 841	-1 152
Skatt baserad på moderföretagets skattesats 20,6%	379	238
Effekt av utländska skattesatser	4	4
Ej avdragsgilla kostnader (permanenta skillnader)	-313	-168
Icke skattepliktiga intäkter (permanenta skillnader)	198	48
Effekt av oredovisat skattevärde i årets skattemässiga underskottsavdrag	-26	-25
Effekt av utnyttjat oredovisat skattevärde i tidigare års skattemässiga underskottsavdrag	1	95
Justering avseende tidigare år/övrigt	0	-1
Summa skatt	243	191

Specifikation av netto uppskjuten skatteskuld:

	2024	2023
Materiella anläggningstillgångar (inklusive överavskrivningar)	-698	-817
Immateriella anläggningstillgångar	-121	-134
Övriga temporära skillnader	37	4
Redovisade skattemässiga underskottsavdrag	98	79
Netto uppskjuten skatteskuld	-684	-868
varav uppskjuten skattefordran	33	23
varav uppskjuten skatteskuld	-717	-891

Periodens förändring av netto uppskjuten skatteskuld:

	2024	2023
Ingående balans 1 januari	-868	-1 005
Effekt av förvärvade dotterföretag	-30	-67
Periodens uppskjutna skatt redovisad i resultatet	250	194
Valutakurseffekter	-36	10
Utgående balans 31 december	-684	-868
varav uppskjuten skattefordran	33	23
varav uppskjuten skatteskuld	-717	-891

	Årets		Effekt av förvärvade dotterföretag	Valutakurs- differenser	Utgående balans
	Ingående balans	Uppskjutna skatt i resultatet			
Materiella anläggningstillgångar (inklusive överavskrivningar)	-817	171	-30	-22	-698
Immateriella anläggningstillgångar	-134	25	-12	0	-121
Övriga temporära skillnader	4	33	0	0	37
Redovisade skattemässiga underskottsavdrag	79	21	0	-2	98
Netto uppskjuten skatteskuld	-668	250	-42	-24	-684

	Årets		Effekt av förvärvade dotterföretag	Valutakurs- differenser	Utgående balans
	Ingående balans	Uppskjutna skatt i resultatet			
Materiella anläggningstillgångar (inklusive överavskrivningar)	-914	189	-45	13	-817
Immateriella anläggningstillgångar	-93	47	-30	6	-134
Övriga temporära skillnader	-10	47	-30	-3	4
Redovisade skattemässiga underskottsavdrag	72	5	8	-6	79
Netto uppskjuten skatteskuld	-1 005	194	-67	10	-868

På grund av kvarstående osäkerhet i koncernens förmåga att utnyttja skattemässiga förlustavdrag inom en överskådlig framtid, har uppskjutna skattefordringar för skattemässiga underskottsavdrag motsvarande 406 MSEK (678) inte redovisats i koncernens rapport över finansiell ställning. Oredovisade skattemässiga underskottsavdrag är hänförliga till den svenska verksamheten motsvarande 12 MSEK (0) och den norska verksamheten motsvarande 394 MSEK (678), vilket ger en oredovisad uppskjuten skatteeffekt om 2 MSEK (0)



respektive 87 MSEK (149). Det finns ingen begränsning i tid för att använda skattemässiga underskottsavdrag i Sverige och Norge mot skattepliktiga överskott i framtiden. Skattesatsen i Sverige är 20,6 procent, medan skattesatsen i Norge är 22,0 procent.

Not 15: Goodwill och övriga immateriella anläggningstillgångar

Goodwill

Goodwill i koncernen uppgår i slutet av räkenskapsåret 1 703 MSEK (1 742).

Goodwill	2024	2023
Ingående balans 1 januari	1 742	1 765
Rörelseförvärv	-	36
Nedskrivningar	-32	-
Valutakursdifferenser	-7	-59
Redovisat värde	1 703	1 742

Goodwill skrivs inte av utan testas årligen för nedskrivningsbehov. Goodwill och är hänförlig till följande kassagenererande enheter (KGE):

Goodwill	2024	2023
KGE Charlottenberg	10	10
KGE Svenljunga	24	24
KGE Falköping	296	296
KGE Utility Solutions Sverige	161	161
KGE Utility Solutions Norge	129	131
KGE Ale	176	176
KGE Norsk Bioenergi	492	497
KGE Gran	21	53
KGE Agrovärme	361	361
KGE Oplandske	33	33
Redovisat värde	1 703	1 742

Goodwill per land	2024	2023
Sverige	1 029	1 029
Norge	674	713
Summa goodwill	1 703	1 742

I enlighet med IAS 36, prövas den koncernmässiga goodwillen årligen för eventuellt nedskrivningsbehov. Prövning sker per den 31 december. Vid nedskrivningsprövning fastställs återvinningsvärdet utifrån en bedömning av nyttjandevärdet. Nyttjandevärdet beräknas genom diskontering av förväntade framtida kassaflöden efter skatt,

diskonterat med en räntesats som beaktar löptid och risk. Prognoserna för kassaflöden baseras på budget som godkännts av ledningen och omfattar en tid om 5 år. Den detaljerade budgeten är extrapolerad över nyttjandeperioden för denna typ av tillgångar med lång livslängd. De viktigaste antaganden som kassaflödesprognoserna bygger på är försäljningsvolym och priser, som baseras på dels på erfarenhet och historiska siffror i kombination med antaganden baserade på externa informationskällor såsom förväntningar om prisutveckling på marknaden.

Efter prognosperioden har tillväxttakten uppskattats till 2,0 procent (2,5) i nettokassaflöden, vilket återspeglar marknaden enligt koncernens erfarenhet.

Den räntesats som används för diskontering av kassaflöden i Sverige är 6,7 procent (7,1) efter skatt, vilket motsvarar en räntesats om 7,6 procent före skatt (8,0) för KGE Charlottenberg, 7,8 procent före skatt (8,1) för KGE Svenljunga, 7,5 procent före skatt (7,9) för KGE Falköping, 8,0 procent före skatt (8,3) för KGE Utility Solutions Sverige, 7,1 procent före skatt (7,7) för KGE Ale, samt 7,4 procent före skatt (7,9) för KGE Agrovärme.

Den räntesats som används för diskontering av kassaflöden i Norge är 7,6 procent (7,5) efter skatt, vilket motsvarar en räntesats om 9,3 procent före skatt (9,1) för KGE Utility Solutions Norge, 8,6 procent före skatt (8,3) för KGE Norsk Bioenergi, 8,3 procent före skatt (8,3) för KGE Gran samt 8,4 procent före skatt (8,0) för KGE Oplandske.

Under räkenskapsåret har nedskrivning av goodwill skett avseende KGE Gran med 32 MSEK (-).

Det har utförts känslighetsanalys för samtliga kassagenererande enheter. För den svenska delen uppvisar KGE Charlottenberg headroom på 78 MSEK (58), medan KGE Svenljunga



uppvisar headroom på 272 MSEK (329). För KGE Falköping uppgår headroom till 322 MSEK (795), KGE Utility Solutions Sverige 79 MSEK (255), KGE Ale 18 MSEK (459), samt KGE Agrovärme 34 MSEK (933).

För den norska delen uppvisar KGE Utility Solutions Norge headroom på 123 MSEK (152), medan KGE Norsk Bioenergi uppvisar headroom på 467 MSEK (201). För KGE Gran uppgår headroom till 0 MSEK (3), samt KGE Oplandske 77 MSEK (66).

I den svenska delen skulle nedskrivningsbehov aktualiseras vid en räntesats före skatt på 16,5 procentenheter (16,7) för KGE Charlottenberg, 28,6 procentenheter (38,1) för KGE Svenljunga, 10,1 procentenheter (13,0) för KGE Falköping, 10,2 procentenheter (13,1) för KGE Utility Solutions Sverige, 7,4 procentenheter (11,6) för KGE Ale, samt 7,7 procentenheter (13,0) för KGE Agrovärme. I den norska delen är motsvarande räntesats före skatt 14,0 procentenheter (13,9) för KGE Utility Solutions Norge, 10,9 procentenheter (9,2) för KGE Norsk Bioenergi, 8,3 procentenheter (8,5) för KGE Gran, samt 12,5 procentenheter (10,6) för KGE Oplandske.

Känslighetsanalysen omfattar både goodwill och immateriella samt materiella anläggningstillgångar. En eventuell nedskrivning som överstiger redovisat värde av goodwill kommer även innebära en nedskrivning på immateriella och materiella anläggningstillgångar.

Övriga immateriella anläggningstillgångar

Övriga immateriella anläggningstillgångar består företrädesvis utav kundkontrakt och kundrelationer som tillkommit i samband med rörelseförvärv.

	2024	2023
Akkumulerade anskaffningsvärden		
Ingående balans 1 januari	1 031	1 047
Rörelseförvärv	59	-
Övriga förvärv	0	14
Försäljning/utrangering	-2	0
Valutakursdifferenser	-3	-30
Utgående balans 31 december	1 085	1 031
Akkumulerade avskrivningar		
Ingående balans 1 januari	-306	-265
Avskrivningar	-46	-45
Försäljning/utrangering	2	0
Valutakursdifferenser	1	4
Utgående balans 31 december	-349	-306
Redovisat värde	736	725

Nyttjandeperioder för immateriella anläggningstillgångar ligger mellan 5 och 20 år. Avskrivning sker linjärt.

	2024	2023
Specifikation av immateriella anläggningstillgångar		
Kundkontrakt/kundrelationer	713	701
Licencer	0	0
Mjukvara	0	0
Övrigt	23	24
Redovisat värde	736	725

Övriga immateriella tillgångar per land	2024	2023
Sverige	448	481
Norge	266	222
Polen	22	22
Summa övriga immateriella tillgångar	736	725



Not 16: Materiella anleggningstillgångar

	Byggnader og mark		Energicentraler, maskiner og teknisk utrustning		Övrig utrustning og inventarier		Pågående nyanleggninger	
	2024	2023	2024	2023	2024	2023	2024	2023
Akkumulerte anskaffningsvärden								
Ingående balans 1 januar	1 972	1 833	9 107	8 454	81	75	445	389
Inköp	101	44	182	170	10	13	130	418
Rörelseförvärv	57	7	633	264	0	0	20	3
Försäljning/utrangering	-1	-11	-120	-17	-5	-2	0	0
Omklassifisering	15	128	370	349	13	-4	-291	-353
Valutakursdifferenser	0	-29	-13	-113	0	-1	0	-12
Utgående balans 31 desember	2 144	1 972	10 159	9 107	99	81	304	445
Akkumulerte avskrivninger								
Ingående balans 1 januar	-528	-491	-2 445	-2 059	-47	-44	-	-
Avskrivninger	-63	-57	-325	-305	-7	-7	-	-
Försäljning/utrangering	0	10	39	9	8	2	-	-
Omklassifisering	13	-2	-115	-120	-5	2	-	-
Valutakursdifferenser	1	12	6	30	0	0	-	-
Utgående balans 31 desember	-577	-528	-2 840	-2 445	-51	-47	-	-
Akkumulerte nedskrivninger								
Ingående balans 1 januar	0	0	-135	-101	-1	0	-	-
Nedskrivninger/reversering av nedskrivninger	-	-	-	-46	-	-1	-	-
Försäljning/utrangering	-	-	52	6	1	-	-	-
Omklassifisering	-	-	-	0	-	-	-	-
Valutakursdifferenser	-	-	1	6	0	0	-	-
Utgående balans 31 desember	0	0	-82	-135	0	-1	-	-
Redovisat värde	1 567	1 444	7 237	6 527	48	33	304	445

Pågående nyanleggninger avser pågående projekt inom koncernen. Koncernens projektutgifter balanseras eller kostnadsförs beroende på graden av sannolikhet relaterad till framtida ekonomiska fördelar. Utgifterna inkluderar både externt inköpta tjänster samt interna direkta och indirekta lönekostnader samt lönerelaterade omkostnader.

Det redovisade värdet i slutet av räkenskapsåret på nyttjanderätter enligt leasingavtal som redovisas bland materiella anleggningstillgångar uppgår till 75 MSEK (94), varav 40 MSEK (53) redovisas i posten "Byggnader og mark", 33 MSEK (40) i posten "Energicentraler, maskiner og teknisk utrustning" och 2 MSEK (1) i posten "Övrig utrustning og inventarier". Det bokförda

värdet som redovisas i posten "Byggnader og mark" avser nyttjanderättsavtal avseende mark og lokaler, företrädesvis inom koncernens biomassaverksamhet, medan det bokförda värdet som redovisas i posten "Energicentraler, maskiner og teknisk utrustning" avser i allt väsentligt hyra av maskiner inom koncernens biomassaverksamhet samt leasingavtal i Utility Solutions verksamheten.

I övrigt har koncernen inte ingått några åtaganden för nya investeringar i materiella anleggningstillgångar.

Materielle anleggningstillgångar per land	2024	2023
Sverige	6 722	6 056
Norge	2 202	2 176
Polen	232	217
Summa materielle anleggningstillgångar	9 156	8 449



Not 17: Varulager

	2024	2023
Råmaterial og bränsle	232	191
Färdiga varor	75	48
	307	239

Ingen nedskrivning av varulager har gjorts under räkenskapsåret. Kostnader för råvaror och kostnad för sålda varor framgår av koncernens not 9.

Not 18: Kundfordringar

Kundfordringar är ej räntebärande och har generellt en genomsnittlig kredittid på 30 dagar. Per balansdagen hade koncernen kundfordringar enligt tabellen nedan som också visar åldersstrukturen för kundfordringar och reserver för osäkra kundfordringar:

	2024		2023	
	Bruttovärde (summan av fakturabelopp)	Reservering för befärade kundförluster	Bruttovärde (summan av fakturabelopp)	Reservering för befärade kundförluster
Kundfordringar, ej förfallna per 31 december	392	-	351	-
Kundfordringar, förfallna per 31 december				
< 30 dagar	15	-	72	-
30-60 dagar	4	-	5	-
60-90 dagar	0	-	3	-
> 90 dagar	4	-1	12	-1
	415	-1	443	-1
Kundfordringar, bruttovärde	415		443	
Reservering för befärade kundförluster	-1		-1	
Kundfordringar, redovisat värde	414		442	

Förändringar i reserv för osäkra kundfordringar:

	2024	2023
Ingående balans per 1 januari	-1	-1
Årets reservering	-1	-1
Konstaterade förluster	0	0
Återföring av reserv	1	1
Valutakursförändring	0	0
Utgående balans per 31 december	-1	-1

Koncernen tillämpar den förenklade metoden för beräkning av förväntade kreditförluster. Metoden innebär att förväntade förluster under fordrans hela löptid används som utgångspunkt för kundfordringar.

För att beräkna förväntade kreditförluster har kundfordringar grupperats baserat på kreditrisk och antal dagars dröjsmål.

Not 19: Övriga fordringar

	2024	2023
Fordran mervärdesskatt	8	21
Överskott på skattekonto	6	4
Övrigt	113	51
	127	76

Not 20: Upplupna intäkter

	2024	2023
Upplupna energi försäljningsintäkter	197	179
Upplupna intäkter från annan försäljning	37	47
Övrigt	0	1
	234	227

Not 21: Likvida medel

I rapporten över finansiell ställning samt kassaflödesanalysen, består likvida medel av följande komponenter per 31 december:

	2024	2023
Kassa och banktillgodohavanden	353	128
Summa likvida medel	353	644



Not 22: Aktiekapital, aktieägarinformation och utdelning

	2024	2023
Antal stamaktier, kvotvärde 10,85 SEK	37 044 856	37 044 856

Samtliga aktier har samma rätt till bolagets kvarvarande nettotillgångar. Innehavare av stamaktier är berättigade till utdelning och aktieinnehavet berättigar till rösträtt vid årsstämman med en röst per aktie. Samtliga aktier är fullt betalda och inga aktier är reserverade för överlåtelse. Inga aktier innehas av företaget själv eller dess dotterföretag.

Förändringar i koncernens aktiekapital och övrigt tillskjutet kapital framgår av tabellen nedan:

	2024			2023		
	Aktiekapital	Övrigt tillskjutet kapital	Summa	Aktiekapital	Övrigt tillskjutet kapital	Summa
<i>tusentals kronor</i>						
Stamaktier emitterade och betalda vid årets början	402 007	1 522 246	1 924 253	402 007	1 522 246	1 924 253
Stamaktier emitterade och betalda vid årets slut	402 007	1 522 246	1 924 253	402 007	1 522 246	1 924 253

Under räkenskapsåret 2023 beslutades det på extra bolagsstämma i december om utdelning till moderföretagets aktieägare med 500 MSEK. Utbetalning är ännu ej gjord.

I nedanstående tabell framgår aktieägarinformation:

Aktieägare	31 Dec 2024		31 Dec 2023	
	Antal aktier	Procentuell ägarandel	Antal aktier	Procentuell ägarandel
Nordic Infrastructure AG*	22 197 454	59,92%	22 197 454	59,92%
Polhem Infra KB	14 817 937	40,00%	14 817 937	40,00%
BE Bio Energy Group AG	29 465	0,08%	29 465	0,08%
Summa	37 044 856	100,00%	37 044 856	100,00%

*Bolaget ägts till 100% av BE Bio Energy Group AG

Solør Bioenergi Holding AB är ett dotterföretag till BE Bio Energy Group AG med säte i Schweiz. Moderföretagets adress är: Zollikerstrasse 226, 8008 Zürich, Schweiz. BE Bio Energy Group AG's direkta och indirekta aktieinnehav i Solør Bioenergi Holding AB uppgår per balansdagen till 22 226 919 aktier, vilket motsvarar 60 procent.

Not 23: Finansiella instrument och riskhantering

Det huvudsakliga syftet med koncernens hantering av kapital är att säkerställa att koncernen har en god kreditvärdighet och därmed rimliga lånevillkor som står i relation till den verksamhet som bedrivs. Genom att följa samtliga finansiella lånevillkor har koncernen som mål att bedriva en hållbar verksamhet och därmed maximera aktieägarnas värde.

Den aktuella finansieringsstrukturen från slutet av februari 2024 består av ett syndikat av flertal internationella banker och institutionella placerare. Koncernens finansiering är uppdelad i tre nivåer; en seniorfinansiering som upptagits av koncernföretaget Solør Bioenergi Management AB, en så kallad MidCo-finansiering som upptagits av koncernföretaget Solør Bioenergi Holding 5 AB, samt en juniorfinansiering som upptagits av koncernföretaget Solør Bioenergi Holding 3 AB.

Upptagande av den nya finansieringen har sammantaget betingat ca 578 MSEK i direkta finansieringsutgifter som kostnadsförs som räntekostnad enligt effektivräntemetoden över löptiden.

Det föreligger finansiella kreditvillkor (kovenanter) kopplat till samtliga tre nivåer av finansieringen som mäts halvårsvis per den 30 juni respektive den 31 december. Kreditvillkoren är skuldsättningsgrad (Leverage Ratio) samt räntetäckningsgrad (Interest Coverage Ratio).

Seniorfinansiering

Seniorfinansieringen är uppdelad på ett banklån (term loan) om 3 274 MSEK, samt skuldebrev (private placement notes) om 3 817 MSEK samt 190 M€ (motsvarande ca 2 126 MSEK vid tidpunkten för upptagande av skuldebreven). Banklånet har en löptid på 5 år. Skuldebreven denominerade i svenska kronor

har en löptid på 10 respektive 15 år, medan skuldebreven denominerade i Euro har en löptid på 10 respektive 12 år.

Banklånet löper med rörlig ränta (3M STIBOR) jämte kreditmarginal som under löptiden ligger i intervallet 1,85%-2,05%.

I samband med upptagande av det nya banklånet tecknades derivatavtal i form av ränteswapar till ett underliggande nominellt belopp om 3 274 MSEK i syfte att säkra framtida räntebetalningar, där underliggande rörlig ränta byts till fast ränta motsvarande 2,88% jämte kreditmarginal. Ränteswapavtalen löper i ca 4 års tid.

Skuldebreven i SEK löper med en fast ränta i intervallet 4,84%-5,33%, medan skuldebreven i Euro löper med en fast ränta i intervallet 4,54%-4,67%.

I samband med upptagande av skuldebreven denominerade i Euro, tecknades derivatavtal i form av så kallade cross-currencyswapar till ett underliggande nominellt belopp om 190 M€ i syfte att säkra valutakursfluktuationer mellan svenska kronor och Euro på framtida räntebetalningar, där underliggande ränta i Euro byts till ränta i svenska kronor. Den ekonomiska innebörden under de första fem åren motsvarar en fast ränta i svenska kronor på de underliggande skuldebreven denominerade i Euro i intervallet 4,98%-5,11%. Därefter görs en ny fixering. Hälften av cross-currencyswaparna har en löptid på 10 år, medan den andra hälften har en löptid på 12 år.

Inom ramen för seniorfinansieringen finns ytterligare kreditfaciliteter i form av en investeringskredit (CAPEX-facility) och en checkräkningskredit (Revolving Credit Facility) med en limit om 1 653 MSEK respektive 600 MSEK.

Utnyttjad del av kreditfaciliteterna belastas med räntekostnad i enlighet med samma



princip som för banklånet, d v s rörlig ränta (3M STIBOR) jämte kreditmarginal som under löptiden ligger i intervallet 1,85%-2,05%.

Outnyttjad del av kreditfaciliteterna belastas med en kreditavgift (commitment fee), motsvarande 35 procent av vid varje tidpunkt gällande kreditmarginal.

Ränta och kreditavgift betalas kvartalsvis den sista bankdagen i mars, juni, september respektive december, förutom för skuldebrevden denominerade i Euro där ränta och kreditavgift betalas halvårsvis den sista bankdagen i juni respektive december.

Per balansdagen uppgår outnyttjat utrymme hänförligt till investeringskredit till 953 MSEK (310). Outnyttjat utrymme per balansdagen hänförligt till checkräkningskredit uppgår till 150 MSEK (0).

Verkligt värde på derivaten kopplade till seniorfinansieringen uppgår per balansdagen till -13 MSEK (147). Värdeförändringen på derivaten redovisas i finansnettot. Solør Bioenergi koncernen tillämpar inte säkringsredovisning.

MidCo-finansiering

MidCo-finansieringen bestod vid tidpunkten för refinansiering av ett banklån (term loan) om 4 641 MSEK. Banklånet hade en löptid på 5 år och löpte med rörlig ränta (3M STIBOR) jämte kreditmarginal som under löptiden skulle ligga i intervallet 3,75%-4,50%.

MidCo-avtalet gav den ursprungliga långgivaren rätt att syndikera ner sin låneexponering, vilket kunde komma att förändra strukturen något vad beträffar denomineringsvaluta, ränta och kreditmarginal. Under räkenskapsåret har långgivaren syndikerat ner hela sin exponering, vilket för koncernen innebär skuldsättning i både svenska kronor och Euro. För merparten av skuldsättningen har löptiden förlängts till 7

år (räknat från tidpunkten för refinansiering i slutet av februari 2024).

Lånet i svenska kronor och delar av lånen i Euro löper med en fast ränta. I samband med upptagande av lånen denominerade i Euro, tecknades derivatavtal i form av så kallade cross-currencyswapar till ett underliggande nominellt belopp om 376 M€ i syfte att säkra valutakursfluktuationer mellan svenska kronor och Euro på framtida räntebetalningar, där underliggande ränta i Euro byts till ränta i svenska kronor. Den ekonomiska innebörden motsvarar en fast ränta i svenska kronor på de underliggande skuldebrevden denominerade i Euro i intervallet 6,32%-7,40%. Lånet i svenska kronor har en fast räntesats om 6,82%.

Inom ramen för MidCo-finansieringen finns ytterligare kreditfacilitet i form av en checkräkningskredit (Revolving Credit Facility) med en limit om 600 MSEK.

Outnyttjad del av kreditfaciliteten belastas med räntekostnad i enlighet med samma princip som för det ursprungliga banklånet, d v s rörlig ränta (3M STIBOR) jämte kreditmarginal som under löptiden ligger i intervallet 3,75%-4,50%.

Outnyttjad del av kreditfaciliteten belastas med en kreditavgift (commitment fee), motsvarande 35 procent av vid varje tidpunkt gällande kreditmarginal.

Ränta och kreditavgift betalas kvartalsvis den sista bankdagen i januari, april, juli respektive oktober, förutom ränta och kreditavgift för kreditfaciliteten som betalas halvårsvis den sista bankdagen i januari respektive juli.

Per balansdagen uppgår outnyttjat utrymme hänförligt checkräkningskredit uppgår till 480 MSEK (-).

Verkligt värde på derivaten kopplade till MidCo-finansieringen uppgår per balansdagen netto till -14 MSEK (-). Värdeförändringen på derivaten redovisas i finansnettot. Solør



Bioenergi koncernen tillämnar inte säkringsredovisning.

Juniorfinansiering

Juniorfinansieringen består av ett banklån (term loan) om 3 740 MSEK. Banklånet har en löptid på 7 år och löper med fast ränta om 3,03% jämte kreditmarginal som under löptiden ligger i intervallet 6,75%-7,25%.

Ränta betalas halvårsvis den sista bankdagen i februari respektive augusti.

Kovenantberäkningen per den 31 december 2024 visar på att det finansiella kreditvillkoret skuldsättningsgrad (Leverage Ratio) inte uppnås i enlighet med villkoren i avtalet. Modellen som låg till grund för kreditvillkoren som förhandlades fram i samband med upptagande av juniorfinansieringen i februari 2024, förutsatte väsentligt lägre priser på biomassa, vilket inte helt slog ut under 2024. Biomassapriserna förväntas dock succesivt sjunka under 2025. Kovenantberäkningen visar även på nödvändigheten av att öka koncernens kundpriser, vilket beräknas kunna genomföras under 2025. Koncernen bedömer därmed att resultat och finansiell ställning kommer vara inom gällande nivåer på kreditvillkoren inom en tolv månadersperiod.

Skuldbeloppet kopplat till juniorfinansieringen har omklassificerats till en kortfristig skuld i koncernens rapport över finansiell ställning.

Efter räkenskapsårets utgång har överenskommelse skett med långivaren av juniorfinansieringen som återställt situationen, se koncernens not 28.

Övrig finansiering

Inom den svenska delen av fjärrvärmeverksamheten finns det ett antal räntebärande avbetalningskontrakt avseende förvärvade hjullastare. Den totala skulden per balansdagen uppgår till 13 MSEK (13), varav kortfristig del uppgår till 3 MSEK (3). Utöver det

finns det ett banklån i det delägda koncernföretaget Ekerö Solör Bioenergi AB som uppgår till 54 MSEK (57), varav kortfristig del uppgår till 3 MSEK (3). I tillägg finns en kortfristig skuld kopplad till rörelseförvärvet av fjärrvärmeörelsen i Åkersberga, se not 5, om 380 MSEK (-). Inom ramen för den norska färdig värme verksamheten fanns under föregående år en räntebärande skuld om ca 2 MSEK men som nu är återbetald i sin helhet.

Utöver detta innehar koncernen ett antal leasingavtal, se vidare koncernens not 24.

Solör Bioenergi koncernen har en långfristig räntebärande fordran på joint venture (avser det samägda företaget Solör Bioenergi Strängnäs AB). Ursprungsbeloppet på lånet uppgick till 259 MSEK med en ränta om 4 procent. Lånet amorteras kvartalsvis över en 15-årsperiod då även ränta förfaller till betalning. Per balansdagen uppgick fordran till 236 MSEK (238).

I tillägg till ovanstående har Solör Bioenergi koncernen kortfristig räntebärande utlåning till joint venture om 153 MSEK (57).

I allt väsentligt överensstämmer det verkliga värdet på koncernens finansiella instrument med redovisade värdet i rapporten över finansiell ställning. Det redovisade värdet anses vara en rimlig approximation av det verkliga värdet.

Bedömningen av det verkliga värdet av finansiella tillgångar och skulder har utförts i enlighet med hierarkinivå 2 enligt IFRS 13. Koncernen använder sig av marknadsvärdeansats och avkastningsvärdeansats. Vid tillämpning av marknadsvärdeansatsen används priser och annan relevant information från jämförbara marknadstransaktioner och värderingstekniken innebär att marknadsmultiplar beräknas utifrån kvantitativa och kvalitativa bedömningar i de enskilda fallen. Vid tillämpning av avkastningsvärdeansatsen



nuværdesberäknas framtida kassaflöden. Förutom uppskattning av framtida kassaflöden, är viktiga indata vid tillämpning av värderingstekniken även diskonteringsräntan som reflekterar pengarnas tidsvärde, d v s den riskfria räntan, samt osäkerheten i kassaflödena, den d v s riskpremiem.

Tabellerna nedan visar koncernens räntebärande skulder som är utestående vid räkenskapsårets slut samt förändringen av skulderna mellan åren och dess påverkan på koncernens kassaflöde från finansieringsverksamheten:

	Redovisat värde 2024	Redovisat värde 2023
Seniorfinansiering		
Banklån	3 274	6 485
Skuldebrev	3 817	-
Skuldebrev (denominerade i €)	2 182	-
Kvarvarande icke kostnadsförda finansieringsutgifter	-306	-195
Utnyttjad investeringskredit	700	2 955
Utnyttjad checkräkningskredit	450	300
MidCo-finansiering		
Banklån	326	-
Banklån (denominerade i €)	4 320	-
Kvarvarande icke kostnadsförda finansieringsutgifter	-113	-
Utnyttjad checkräkningskredit	120	-
Juniorfinansiering		
Banklån	3 740	5 350
Kvarvarande icke kostnadsförda finansieringsutgifter	-111	-66
Utnyttjad investeringskredit	-	1 200
Övrig finansiering		
Övriga skulder till kreditinstitut	447	70
Leasingskulder	79	96
	18 925	16 195

Icke-kassaflödespåverkande förändringar

	1 januari 2024	Kassaflöden (nya lån +/ amortering av lån -)	Rörelse- förvärv	Valutakurs- differenser	Övrigt	31 december 2024
Seniorfinansiering	9 545	235	-	56	281	10 117
MidCo-finansiering	-	4 630	-	5	18	4 653
Juniorfinansiering	6 484	-2 932	-	-	77	3 629
Övriga skulder till kreditinstitut	70	-123	500	0	-	447
Leasingskulder	96	-18	-	0	1	79
	16 195	1 792	500	61	377	18 925



	Icke-kassaflödespåverkande förändringar					
	1 januari 2023	Kassaflöden (nya lån +/ amortering av lån -)	Rörelseförvärv	Valutakursdifferenser	Övrigt	31 december 2023
Seniorfinansiering	8 667	818	-	-	60	9 545
Juniorfinansiering	6 465	0	-	-	19	6 484
Övriga skulder till kreditinstitut	9	-57	121	-3	0	70
Leasingskulder	96	-17	0	-1	18	96
	15 237	744	121	-4	97	16 195

De huvudsakliga finansiella riskerna som koncernen är utsatt för är marknadsrisk (ränte- och valutarisk), likviditetsrisk och i begränsad omfattning kreditrisk. Koncernledningen bedömer fortlöpande dessa risker och fastställer riktlinjer för hur de ska hanteras.

(i) Marknadsrisk

Marknadsrisk är risken för att förändringar i marknadspriser, såsom räntor och valutakurser, ska påverka koncernens resultat och finansiella ställning.

Ränterisk är hänförlig till förändringar i marknadsräntor och den påverkan som dessa har på koncernens låneportfölj. Delar av koncernens räntebärande lån är upptagna till rörlig ränta.

Valutakursrisk är relaterad till förändringar av den svenska kronan (SEK) mot andra valutor. Delar av koncernens finansiering är denominerad i Euro och därmed föreligger det valutarisk relaterad till koncernens upplåning. Dessutom finns en riskexponering hänförlig till koncernens utländska verksamheter med en annan funktionell valuta än koncernens rapporteringsvaluta. Valutakursrisken är härvid relaterad till omräkning av de utländska verksamheternas resultat och eget kapital, då omräkningen påverkas av den valutakurs som används vid omräkning av resultatet och nettotillgångarna i de utländska dotterföretagen.

I syfte att minska delar av koncernens ränte- och valutaexponering för framtida

förändringar i marknadsräntor och valutakurser kopplat till koncernens upplåning, har koncernen ingått olika typer av derivatavtal.

Sammantaget betingar en förändring av räntan med +/- 1 procentenhet en påverkan på koncernens finansnetto med cirka +/- 14 MSEK. Känslighetsanalysen har beräknats på basis av räntebärande lån upptagna till rörlig ränta vid slutet av räkenskapsåret inklusive effekt av finansiella derivatinstrument.

En förändring av valutakursen mellan svenska kronor och Euro med +/- 1 procentenheter, betingar en påverkan på koncernens finansnetto med cirka +/- 65 MSEK. Känslighetsanalysen har beräknats på basis av räntebärande lån denominerade i Euro vid slutet av räkenskapsåret.

(ii) Likviditetsrisk

Likviditetsrisken är risken för att koncernen inte kan uppfylla sina finansiella åtaganden när de förfaller till betalning. Koncernens strategi för att hantera likviditetsrisken är att ha tillräckliga medel vid var tid för att uppfylla sina finansiella åtaganden, både under normala och exceptionella omständigheter utan att riskera oacceptabla förluster och på bekostnad av koncernens rykte.

Likviditetsrisken omfattar även refinansieringsrisk, som är kopplad till koncernens upplåning och den risk som föreligger att koncernen vid varje mättidpunkt inte uppfyller kreditvillkoren (kovenanterna).



Nedanstående tabeller viser en oversikt over förfallostrukturen för koncernens finansiella

skulder baserat på odiskonterade avtalsenliga betalningar:

2024	Inom 6 månader	6-12 månader	År 2-5	Senare än år 5	Totalt
Seniorfinansiering	259	711	5 811	7 986	14 767
MidCo-finansiering	109	300	1 902	4 595	6 906
Juniorfinansiering	3 740	-	-	-	3 740
Övriga skulder till kreditinstitut	385	5	63	1	454
Leasingskulder	12	12	48	23	95
Skulder till närstående parter	506	-	-	-	506
Leverantörsskulder	328	-	-	-	328
Upplupna kostnader	322	-	-	-	322
Summa	5 661	1 028	7 824	12 605	27 118

2023	Inom 6 månader	6-12 månader	År 2-5	Senare än år 5	Totalt
Seniorfinansiering	192	494	10 594	-	11 280
Juniorfinansiering	364	373	8 301	-	9 038
Övriga skulder till kreditinstitut	5	7	67	1	80
Leasingskulder	13	12	66	29	120
Skulder till närstående parter	510	-	-	-	510
Leverantörsskulder	363	5	-	-	368
Upplupna kostnader	379	16	-	-	395
Summa	1 826	907	19 028	30	21 791

(iii) Kreditrisk

Koncernen exponeras för kreditrisk relaterat till kundfordringar från försäljning i den löpande verksamheten. Det finns ingen betydande koncentration av kreditrisk på grund av en diversifierad kundbas. Koncernen har riktlinjer för att säkerställa att försäljning inte sker till kunder som har haft betalningsproblem och att utestående belopp inte överstiger etablerade kreditlimiter. Maximal riskexponering representeras av det redovisade värdet på de finansiella tillgångarna i rapporten över finansiell ställning. För mer information avseende kundfordringar, se koncernens not 18.

Not 24: Leasing

Leasingskulder	Not	2024	2023
Ingående balans		96	96
Tillkommande leasingavtal		1	18
Amortering		-18	-17
Valutakursdifferenser		0	-1
Utgående balans	23	79	96
varav långfristig del		59	77
varav kortfristig del		20	19
Räntekostnad avseende leasingskulder	Not	2024	2023
	15	-6	-4
Nyttjanderätter	Not	2024	2023
Byggnader och mark		40	59
Energicentraler, maskiner och annan teknisk utrustning		33	40
Övrig utrustning och inventarier		2	1
Redovisat värde	16	75	94
Avskrivningsbelopp för nyttjanderätter	Not	2024	2023
Byggnader och mark		-13	-5
Energicentraler, maskiner och annan teknisk utrustning		-7	-10
Övrig utrustning och inventarier		0	-1
Totalt		-20	-17
Leasingkostnad	Not	2024	2023
Korttidsleasingavtal		-33	-29
Leasing av tillgångar med lågt värde		0	0
Totalt	10	-33	-29

För information kring kassautflöde och löptidsanalys relaterat till leasingavtal hänvisas till koncernens not 23.



Not 25: Övriga skulder

	2024	2023
Skuld mervärdesskatt	22	21
Skulder avseende andra skatter och avgifter	19	14
Skulder till personal	79	90
Övrigt	17	22
	137	147

Not 26: Upplupna kostnader

	2024	2023
Upplupna räntekostnader	192	247
Övriga upplupna kostnader	136	131
	328	378

Not 27: Ställda säkerheter och eventalförpliktelser

	2024	2023
Ställda säkerheter		
Fastighetsinteckningar	889	889
Företagsinteckningar	350	350
Materiella anläggningstillgångar	-	94
Finansiella anläggningstillgångar	236	236
Likvida medel	160	2
	1 635	1 571

I tillägg till ovanstående har koncernen pantsatt aktier i koncernföretag samt koncerninterna fordringar relaterat till koncernens finansiering. Aktier är pantsatta enligt följande:

Pantsättande koncernföretag	Pantsatta aktier i	Redovisat värde
Solar Bioenergi Holding 2 AB	Solar Bioenergi Holding 3 AB	4 763
Solar Bioenergi Holding 3 AB	Solar Bioenergi Holding 4 AB	8 167
Solar Bioenergi Holding 4 AB	Solar Bioenergi Holding 5 AB	8 167
Solar Bioenergi Holding 5 AB	Solar Bioenergi Holding 6 AB	12 332
Solar Bioenergi Holding 6 AB	Solar Bioenergi Management AB	6 057
Solar Bioenergi Management AB	Solar Bioenergi Fjärrvärme AB	6 536
	Solar Bioenergi Recycling AB	328
	Solar Bioenergi Holding AS	396
	Solar Bioenergi Pellets AB	69
	Solar Bioenergi Utility Solutions AB	100
Solar Bioenergi Fjärrvärme AB	Solar Bioenergi Värme AS	1 986
	Solar Bioenergi Strängnäs AB	874
Solar Bioenergi Holding AS	Solar Bioenergi AS	653
Solar Bioenergi Utility Solutions AB	Solar Bioenergi Utility Solutions AS	266
Solar Bioenergi Värme AS	Solar Bioenergi Värme AB	0

	2024	2023
Eventalförpliktelser		
Borgensåtaganden	-	-
Övrigt	-	-
	0	0

Not 28: Händelser efter räkenskapsårets utgång

I slutet av februari 2025 förvärvade koncernen fjärrvärmerörelsen i Mullsjö från Mullsjö Energi & Miljö AB. Den totala leveransen av energi uppgår årligen till ca 20 GWh.

Köpeskillingen uppgick till 51 MSEK och betalades kontant i samband med tillträdet.

Den förvärvade rörelsen beräknas bidra med 27 MSEK till koncernens nettoomsättning, 6 MSEK till rörelseresultat före avskrivningar samt 0 MSEK till resultat före skatt.

I slutet av april förvärvade koncernen aktierna i Furuset Bergvarme AS. Den totala leveransen av energi uppgår årligen till ca 2 GWh.

Köpeskillingen uppgick till ca 10 MSEK och betalades kontant i samband med tillträdet.

Den förvärvade rörelsen beräknas bidra med 3 MSEK till koncernens nettoomsättning, 2 MSEK till rörelseresultat före avskrivningar samt 1 MSEK till resultat före skatt.

I slutet av maj förvärvade koncernen aktierna i Vesterålskraft Värme AS. Den totala leveransen av energi uppgår årligen till ca 13 GWh.

Köpeskillingen uppgick till ca 26 MSEK och betalades kontant i samband med tillträdet.

Den förvärvade rörelsen beräknas bidra med 13 MSEK till koncernens nettoomsättning, 3 MSEK till rörelseresultat före avskrivningar samt 1 MSEK till resultat före skatt.

I nedanstående tabell visas de preliminära förvärvskalkylerna, d v s verkligt värde av förvärvade nettotillgångar och därtill hörande köpeskillning.



*solør*bioenergi

	Fjernvarme- rådelse i Mullsjø	Forsust Bergrvarme AS	Vestasråkraft Varme AS	Totalt
Tilgjengelig				
Materielle anleggstilløp	51	10	28	89
	51	10	28	89
Skulder				
Øvrige skulder	-	-	-2	-2
	0	0	-2	-2
Summa forvarede nettotilgjengelig	51	10	26	87
Øverføresattning	51	10	26	87

I maj teknade koncernen ett avtal med E.ON Energiinfrastruktur AB avseende förvärv av fjärrvärmerörelsen i Vallentuna. Preliminär tillträdesdag är den 1 juli 2025.

Koncernföretaget Solör Bioenergi Holding 3 AB har under juni månad tillsammans med långivaren av juniorfinansieringen omförhandlat kreditvillkoren (waiver) och återställt situationen föranledd av kovenantberäkningen per den 31 december 2024. Därmed har bolagets och koncernens förmåga till fortsatt drift säkerställts.



Moderföretagets resultaträkning

<i>Alla belopp i MSEK om inte angivet annorlunda</i>	Not	2024	2023
Nettoomsättning	4	89	56
Summa rörelsens intäkter		89	56
Personalkostnader	5	-31	-16
Avskrivningar och nedskrivningar	11,12	0	0
Övriga externa kostnader	6,18,19	-58	-44
Summa rörelsens kostnader		-89	-60
Rörelseresultat		0	-4
Resultat från andelar i koncernföretag	7	-115	0
Övriga ränteintäkter och liknande resultatposter	8	134	-
Övriga räntekostnader och liknande resultatposter	8	-1	0
Finansnetto		18	0
Resultat efter finansiella poster		18	-4
Bokslutsdispositioner	9	-7	-3
Resultat före skatt		11	-7
Skatt på årets resultat	10	-	-
Årets resultat		11	-7

Moderföretagets rapport över övrigt totalresultat

<i>Alla belopp i MSEK om inte angivet annorlunda</i>	Not	2024	2023
Årets resultat		11	-7
Övrigt totalresultat		-	-
Årets totalresultat		11	-7



Moderföretagets balansräkning

<i>Alla belopp i MSEK om inte angivet annorlunda</i>	Not	31 Dec 2024	31 Dec 2023
Anläggningstillgångar			
Övriga immateriella tillgångar	11	0	0
Summa immateriella anläggningstillgångar		0	0
Byggnader och mark	21	42	-
Maskiner och andra tekniska anläggningar	21	353	-
Inventarier	12	0	0
Pågående nyanläggningar	21	3	-
Summa materiella anläggningstillgångar		398	0
Andelar i koncernföretag	13	4 763	6 763
Fordringar hos koncernföretag	14	2 000	-
Övriga fordringar		1	1
Summa finansiella anläggningstillgångar		6 764	6 764
<hr/>			
Summa anläggningstillgångar		7 162	6 764
Omsättningstillgångar			
Varulager	21	2	-
Fordringar hos koncernföretag		135	144
Övriga fordringar		0	0
Upplupna intäkter och förutbetalda kostnader		14	38
Likvida medel	15	6	0
Summa omsättningstillgångar		157	182
<hr/>			
Summa tillgångar		7 319	6 946



solørbioenergi

		31 Dec	31 Dec
<i>Alla belopp i MSEK om inte angivet annorlunda</i>	Not	2024	2023
<u>Eget kapital</u>			
Aktiekapital	17	402	402
Uppskrivningsfond		0	0
Bundet eget kapital		402	402
Överkursfond	17	3 092	3 092
Balanserat resultat		2 878	2 885
Årets resultat		11	-7
Fritt eget kapital		5 981	5 970
Summa eget kapital		6 383	6 372
<u>Kortfristiga skulder</u>			
Leverantörsskulder	16	14	38
Räntebärande skulder	16, 21	380	-
Övriga skulder	16, 18	541	536
Upplupna kostnader och förutbetalda intäkter	16	1	0
Summa kortfristiga skulder		936	574
Summa eget kapital och skulder		7 319	6 946



Moderföretagets kassaflödesanalys

<i>Alla belopp i MSEK om inte angivet annorlunda</i>	Not	2024	2023
Kassaflöden från den löpande verksamheten			
Rörelseresultat		0	-4
Justeringar för icke-kassaflödespåverkande poster			
Avskrivningar och nedskrivningar av materiella och immateriella anläggningstillgångar	11,12	0	0
Erhållen ränta	8	1	0
Betald ränta	8	0	0
Förändring av rörelsekapital			
Förändring rörelsefordringar		23	-37
Förändring av rörelseskulder		-14	27
Nettokassaflöden från den löpande verksamheten		10	-14
Nettokassaflöden från investeringsverksamheten			
		0	0
Kassaflöden från finansieringsverksamheten			
Nettoförändring inlåning/utlåning till koncernföretag		0	-
Utdelning till aktieägare	18	-4	-
Nettokassaflöden från finansieringsverksamheten		-4	0
Årets nettokassaflöden		6	-14
Likvida medel vid årets början		0	14
Likvida medel vid årets slut	15	6	0



Moderföretagets rapport över förändringar i eget kapital

	Bundet eget kapital		Fritt eget kapital		Summa eget kapital	
	Aktiekapital	Uppskrivningsfond	Överkursfond	Balanserat resultat		
<i>Alla belopp i MSEK om inte angivet annat</i>				Årets resultat		
Eget kapital 1 januari 2023	402	4 000	3 092	-859	244	6 879
Disposition av föregående års resultat enligt beslut på årsstämma				244	-244	0
Årets resultat					-7	-7
Övrigt totalresultat					-	0
Summa totalresultat	0	0	0	0	-7	-7
Fondemission	4 000	-4 000				0
Nedsättning av aktiekapital	-4 000			4 000		0
Utdelning				-500		-500
Eget kapital 31 december 2023	402	0	3 092	2 885	-7	6 372
Disposition av föregående års resultat enligt beslut på årsstämma				-7	7	0
Årets resultat					11	11
Övrigt totalresultat					-	0
Summa totalresultat	0	0	0	0	11	11
Eget kapital 31 december 2024	402	0	3 092	2 878	11	6 383



Moderföretagets noter

Not 1: Moderföretagets redovisningsprinsiper

Moderföretaget har upprättat sin årsredovisning enligt årsredovisningslagen (1995:1554) och Rådet för finansiell rapporterings rekommendation RFR 2 Redovisning för juridiska personer. RFR 2 innebär att moderföretaget i årsredovisningen för den juridiska personen ska tillämpa samtliga av EU antagna IFRS och uttalanden så långt detta är möjligt inom ramen för årsredovisningslagen, tryggandelagen och med hänsyn till sambandet mellan redovisning och beskattning. Rekommendationen anger vilka undantag från och tillägg till IFRS som ska göras.

Skillnader mellan koncernens och moderföretagets redovisningsprinciper framgår nedan. De nedan angivna redovisningsprinciperna för moderföretaget har tillämpats konsekvent på samtliga perioder som presenteras i moderföretagets finansiella rapporter.

Klassificering och uppställningsformer

Resultaträkning och balansräkning är för moderföretaget uppställda enligt årsredovisningslagen, medan rapporten över totalresultat, rapporten över förändringar i eget kapital och kassaflödesanalysen baseras på IAS 1 Utformning av finansiella rapporter respektive IAS 7 Rapport över kassaflöden.

Dotterföretag

Andelar i dotterföretag redovisas i moderföretaget enligt anskaffningsvärde-metoden. Detta innebär att transaktionsutgifter inkluderas i det redovisade värdet för innehav i dotterföretag.

Aktieägartillskott

Lämnade aktieägartillskott redovisas som en ökning av aktier och andelar i den mån nedskrivning ej fordras.

Koncernbidrag

Erhållna eller lämnade koncernbidrag redovisas som bokslutsdisposition.

Finansiella instrument

I enlighet med regler i Rådet för finansiell rapporterings rekommendation RFR 2 samt sambandet mellan redovisning och beskattning, tillämpas inte reglerna om finansiella instrument och säkringsredovisning i IFRS 9 i moderföretaget som juridisk person, utan dessa regler tillämpas även fortsättningsvis endast i koncernredovisningen. I moderföretaget värderas finansiella anläggningstillgångar till anskaffningsvärde minus eventuell nedskrivning och finansiella omsättningstillgångar enligt lägsta värdets princip. Skulder, som inte utgör derivatkskulder, värderas till upplupet anskaffningsvärde. Derivatstillgångar värderas enligt lägsta värdets princip och derivatkskulder enligt högsta värdets princip.

Finansiella garantier

Moderföretaget finansiella garantiavtal består i huvudsak av kapitaltäckningsgarantier till förmån för dotterföretag. Finansiella garantier innebär att bolaget har ett åtagande att ersätta innehavaren av ett skuldinstrument för förluster som denne ådrar sig på grund av att en angiven gäldenär inte fullgör betalning vid förfall enligt avtalsvillkoren. För redovisning av finansiella garantiavtal tillämpar moderföretaget en av Rådet för finansiell rapportering tillåten lättnadsregel jämfört med reglerna i IFRS 9. Lättnadsregeln avser finansiella garantiavtal utställda till förmån för

68



dotterföretag och intresseföretag. Moderföretaget redovisar finansiella garantiavtal som avsättning i balansräkningen när företaget har ett åtagande för vilken betalning sannolikt erfordras för att reglera åtagandet.

Leasing

I moderföretaget redovisas samtliga leasingavtal som operationella leasingavtal.

Obeskattade reserver

I moderföretaget redovisas eventuella obeskattade reserver inklusive uppskjuten skatteskuld. I koncernredovisningen delas obeskattade reserver upp på uppskjuten skatteskuld och eget kapital.

Not 2: Uppgifter om moderföretag

Solør Bioenergi Holding AB är dotterföretag till BE Bio Energy Group AG, organisationsnummer CHE-115.475.915 med säte i Zürich, Schweiz. För mer information se not 17.

Not 3: Väsentliga bedömningar och uppskattningar

Moderföretagets mest betydande bedömning och uppskattning avser värdering av aktier i dotterföretag. Förändringar i lönsamhet och framtida kassagenereringsförmåga i den underliggande verksamheten kan komma att påverka värdet på moderföretagets innehav i dotterföretag.

Not 4: Nettoomsättning

Moderföretagets nettoomsättning består i allt väsentlig av koncerninterna tjänster.

Fördelning av nettoomsättning		
koncernextern respektive koncernintern	2024	2023
Koncernextern	2	2
Koncernintern	87	54
Summa nettoomsättning	89	56

Av nettoomsättningen avser 25 MSEK (25) vidarefakturerade kostnader.

Fördelning av nettoomsättning per land		
	2024	2023
Sverige	77	49
Övriga länder	12	7
Summa nettoomsättning	89	56

Not 5: Anställda och personalkostnader

I nedanstående tabell redovisas medelantalet anställda och könsfördelningen:

	2024	2023
Medelantal anställda	5	5
(varav kvinnor)	(1)	(1)

Löner och andra ersättningar samt sociala kostnader inklusive pensionskostnader uppgår för moderföretaget till följande belopp:

	2024	2023
Löner och andra ersättningar	21	9
Sociala avgifter	10	7
(varav pensionskostnader)	(4)	(3)

Av pensionskostnaderna avser 1 MSEK (1) styrelse och VD. Företaget har endast avgiftsbestämda pensionsplaner och det finns inga utestående pensionsförpliktelser.

I nedanstående tabell visas löner och andra ersättningar fördelade på styrelse och VD respektive övriga anställda:

	2024		2023	
	Styrelse och VD	Övriga anställda	Styrelse och VD	Övriga anställda
Löner och andra ersättningar	8	13	3	6
(varav tantiem och dylikt)	(5)	(6)	(-)	(0)

VD har enligt gällande avtal en bruttolön på 3 MSEK per år samt 6 månaders uppsägningstid. Vid uppsägning från bolagets sida utgår, förutom lön under uppsägningstiden, ett avgångsvederlag motsvarande 6 månadslöner.



Det finns inga fasta bonussystem, men en diskretionär bonus kan beslutas av styrelsen för VD och övriga anställda och löper vanligtvis över en treårig utbetalningstid. En förutsättning för utbetalning är att de anställda som omfattas av avtalen fortfarande är anställda inom koncernen vid respektive utbetalningstillfälle.

I tillägg till den diskretionära bonusordningen har koncernen tecknat avtal om kontantreglerade aktierelaterade ersättningar i form av syntetiska aktier med verkställande direktören samt ytterligare en anställd. Ersättning utgår vid en försäljning av aktieägares aktieinnehav i moderföretaget Solør Bioenergi Holding AB, utifrån aktieägarförhållandena vid avtalets tecknande, till utomstående tredje part och baseras på pris per aktie. Ersättning utgår även i samband med utdelning till moderföretagets aktieägare. Utbetalning sker över en treårsperiod; varav en tredjedel utbetalas i samband med en eventuell ägarförändring, en tredjedel utbetalas 18 månader efter en eventuell ägarförändring, samt en tredjedel utbetalas 36 månader efter en eventuell ägarförändring.

Ersättning utgår även i samband med utdelning till moderföretagets aktieägare. Utbetalning sker vid ett tillfälle i samband med utdelningen till moderföretagets aktieägare.

Avtalen omfattar totalt 204 678 syntetiska aktier, varav 146 199 avser den verkställande direktören. Det finns inget högre tak för ersättningen, dock definieras 100 procents ersättning vid ett pris om 171 kronor per aktie, vilket skulle innebära en total kontantreglerad

ersättning om 35 MSEK, varav 25 MSEK till verkställande direktören. Den eventuella ersättningen vid en ägarförändring kommer därmed slutligen att beräknas baserat på priset per aktie multiplicerat med antalet utställda syntetiska aktier.

Det har inte skett någon utbetalning av beslutad utdelning till moderföretagets aktieägare som har betingat aktierelaterade ersättningar till den verkställande direktören, övriga ledande befattningshavare samt övriga anställda under räkenskapsåret eller närmast föregående räkenskapsår.

Under räkenskapsåret beslutade styrelsen att dela ut diskretionär bonus till de anställda i moderföretaget med totalt 11,0 MSEK (0,2) exklusive sociala avgifter, varav 4,8 MSEK (-) till den verkställande. Per balansdagen uppgår den obetalda bonusskulden exklusive sociala avgifter till 12,1 MSEK (13,3), varav 6,1 MSEK (6,7) till den verkställande direktören.

I nedanstående tabell redogörs för utbetalda ersättningar till styrelseledamöter och verkställande direktör:

2024	Styrelse-				Pensions-	
tusentals kronor	arvode	Grundlön	Bonus	Förmåner	kostnader	Summa
Styrelsen						
Martinius Brandal (ordförande)	-	-	-	-	-	0
Ola Størm (vice ordförande)	-	-	-	-	-	0
Jonathan F. Finn	-	-	-	-	-	0
Erik A. Lynne	-	-	-	-	-	0
Anna Elmfeldt	-	-	-	-	-	0
Jonas Olsson	-	-	-	-	-	0
Verkställande direktör						
Anders Pettersson	-	3 084	4 750	100	789	8 723
Summa	0	3 084	4 750	100	789	8 723

2023	Styrelse-				Pensions-	
tusentals kronor	arvode	Grundlön	Bonus	Förmåner	kostnader	Summa
Styrelsen						
Martinius Brandal (ordförande)	-	-	-	-	-	0
Ola Størm (vice ordförande)	-	-	-	-	-	0
Jonathan F. Finn	-	-	-	-	-	0
Erik A. Lynne	-	-	-	-	-	0
Karin Karlström	-	-	-	-	-	0
Jonas Olsson	-	-	-	-	-	0
Verkställande direktör						
Anders Pettersson	-	3 086	-	71	789	3 946
Summa	0	3 086	0	71	789	3 946



Not 6: Övriga externa kostnader

	2024	2023
Konsultarvoden, närstående parter	-25	-15
Konsultarvoden, övriga	-3	-3
Försäkringspremier	-25	-22
Övrigt	-5	-4
Summa övriga externa kostnader	-58	-44

Försäkringspremier har vidarefakturerats till övriga koncernföretag samt joint ventures.

Arvoden till revisorer - PwC	2024	2023
Revisionsuppdrag	0	0
Övriga tjänster	-	-
Summa	0	0

Med revisionsuppdrag avses lagstadgad revision av årsredovisningen och bokföringen samt styrelsens och verkställande direktörens förvaltning samt revision och annan granskning utförd i enlighet med överenskommelse eller avtal. Detta inkluderar övriga arbetsuppgifter som det ankommer på bolagets revisor att utföra samt rådgivning eller annat biträde som föränleds av iakttagelser vid sådan granskning eller genomförandet av sådana övriga arbetsuppgifter.

Not 7: Resultat från andelar i koncernföretag

	2024	2023
Realisationsresultat	6 762	-
Nedskrivning	-6 877	0
Summa resultat från andelar i koncernföretag	-115	0

Not 8: Ränteintäkter, räntekostnader och liknande resultatposter

	2024	2023
Ränteintäkter, koncernexterna	1	-
Ränteintäkter, koncerninterna	133	-
Valutakursvinster	0	-
Summa	134	0

	2024	2023
Räntekostnader, koncernexterna	-1	0
Valutakursförluster	0	-
Summa	-1	0

Erhållen ränta uppgår till 1 MSEK (-). Betald ränta uppgår till 0 MSEK (0).

Not 9: Bokslutsdispositioner

	2024	2023
Lämnade koncernbidrag	-7	-3
Summa	-7	-3

Not 10: Skatt på årets resultat

Periodens skattekostnad/skatteintäkt består av följande uppdelning mellan aktuell och uppskjuten skatt:

	2024	2023
Aktuell skatt	-	-
Uppskjuten skatt	-	-
Summa skatt	0	0

I nedanstående tabell återges avstämningen mellan faktisk och teoretisk skattekostnad/skatteintäkt:

	2024	2023
Resultat före skatt	11	-7
Skatt baserad på gällande skattesats 20,6 procent	-2	2
Ej avdragsgilla kostnader	-1 418	-2
Icke skattepliktiga intäkter	1 420	-
Summa skatt	0	0

Vid utgången av räkenskapsåret har bolaget inget outnyttjat skattemässigt underskottsavdrag.

Not 11: Immateriella anläggningstillgångar

	2024	2023
Akkumulerade anskaffningsvärden		
Ingående balans 1 januari	1	1
Utgående balans 31 december	1	1
Akkumulerade avskrivningar		
Ingående balans 1 januari	-1	-1
Avskrivningar	0	0
Utgående balans 31 december	-1	-1
Redovisat värde	0	0

Avser program och databaser för uppföljning och analys av dotterföretagens resultat och utveckling.



Not 12: Materiella anleggningstillgångar

Inventarier	2024	2023
Akkumulerte anskaffningsvärden		
Ingående balans 1 januar	1	1
Utgående balans 31 desember	1	1
Akkumulerte avskrivninger		
Ingående balans 1 januar	-1	-1
Årets avskrivninger	0	0
Utgående balans 31 desember	-1	-1
Redovisat värde	0	0

Moderföretagets materiella tillgångar avser huvudkontorets kontorsinventarier och kontorsutrustning.

För byggnader och mark, maskiner och andra tekniska anläggningar, samt pågående nyanläggningar, se not 21.

Not 13: Andelar i koncernföretag

	2024	2023
Akkumulerte anskaffningsvärden		
Ingående balans 1 januar	7 064	7 064
Förvärv	3 799	-
Lämnade aktieägartillskott	4 877	0
Avyttring	-10 977	-
Utgående balans 31 desember	4 763	7 064
Akkumulerte nedskrivningar		
Ingående balans 1 januar	-301	-301
Avyttring	7 178	-
Nedskrivningar	-6 877	0
Utgående balans 31 desember	0	-301
Redovisat värde	4 763	6 763

I nedanstående tabell specificeras det redovisade värdet per dotterföretag:

	2024	2023
Solör Bioenergi Holding 2 AB	4 763	6 763
Rindi Energi AB	0	0
Utgående balans 31 desember	4 763	6 763

Antal ägda andelar i respektive dotterföretag och procentuellt aktieinnehav:

	Antal andelar	Innehav
Solör Bioenergi Holding 2 AB	250	100%
Rindi Energi AB	1 578 542	100%

Antal andelar avse både antal aktier och röster.

Dotterföretagens organisationsnummer och säte:

	Org. nr.	Säte
Solör Bioenergi Holding 2 AB	559437-0024	Stockholm, Sverige
Rindi Energi AB	556495-8758	Vadstena, Sverige

För fullständig information om koncernstruktur hänvisas till koncernens not 2.

Not 14: Fordringar hos koncernföretag

	2024	2023
Akkumulerte anskaffningsvärden		
Ingående balans 1 januar	-	-
Tillkommande fordringar	2 000	-
Utgående balans 31 desember	2 000	-
Redovisat värde	2 000	-

Den koncerninterna fordran löper med en fast ränta om 8%.

Not 15: Kassa och bank

Moderföretagets likvida medel består av banktillgodohavanden.

Not 16: Finansiella instrument och riskhantering

Nedanstående tabeller visar en översikt över förfallostrukturen för moderföretagets finansiella skulder baserat på odiskonterade avtalsenliga betalningar:

2024	Inom 6 månader	6-12 månader	År 2-5	Senare än år 5	Totalt
Leverantörsskulder	14	-	-	-	14
Räntebärande skulder	380	-	-	-	380
Övriga skulder	506	-	-	-	506
Upplygna kostnader	1	-	-	-	1
Summa	901	0	0	0	901
2023	Inom 6 månader	6-12 månader	År 2-5	Senare än år 5	Totalt
Leverantörsskulder	38	-	-	-	38
Övriga skulder	510	-	-	-	510
Upplygna kostnader	0	-	-	-	0
Summa	548	0	0	0	548



Not 17: Antal aktier, aktiekapital och uppgifter om aktieägare

	2024	2023
Antal stamaktier, kvotvärde 10,85 SEK	37 044 856	37 044 856

Samtliga aktier har samma rätt till bolagets kvarvarande nettotillgångar. Innehavare av stamaktier är berättigade till utdelning som fastställs efter hand och aktieinnehavet berättigar till rösträtt vid årsstämman med en röst per aktie. Samtliga aktier är fullt betalda och inga aktier är reserverade för överlåtelse. Inga aktier innehas av företaget själv eller dess dotterföretag. Förändringar i moderföretagets aktiekapital och överkursfond framgår av tabellen nedan:

tusentals kronor	2024			2023		
	Aktiekapital	Överkurs-fond	Summa	Aktiekapital	Överkurs-fond	Summa
Stamaktier emitterade och betalda vid årets början	402 007	3 091 939	3 493 946	402 007	3 091 939	3 493 946
Stamaktier emitterade och betalda vid årets slut	402 007	3 091 939	3 493 946	402 007	3 091 939	3 493 946

Under räkenskapsåret 2023 beslutades det på extra bolagsstämma i december om utdelning till moderföretagets aktieägare med 500 MSEK. Utbetalning är ännu ej gjord.

I nedanstående tabell framgår aktieägarinformation:

Aktieägare	31 Dec 2024		31 Dec 2023	
	Antal aktier	Procentuell ägarandel	Antal aktier	Procentuell ägarandel
Nordic Infrastructure AG*	22 197 454	59,92%	22 197 454	59,92%
Polhem Infra KB	14 817 937	40,00%	14 817 937	40,00%
BE Bio Energy Group AG	29 465	0,08%	29 465	0,08%
Summa	37 044 856	100,00%	37 044 856	100,00%

*Bolaget ägts till 100% av BE Bio Energy Group AG

Solör Bioenergi Holding AB är ett dotterföretag till BE Bio Energy Group AG med säte i Schweiz. Moderföretagets adress är: Zollikerstrasse 226, 8008 Zürich, Schweiz. BE Bio Energy Group AG's direkta och indirekta aktieinnehav i Solör Bioenergi Holding AB uppgår per balansdagen till 22 226 919 aktier, vilket motsvarar 60 procent.



Not 18: Transaksjoner med nærstående

Moderforetaket har gjennomført ulike transaksjoner med nærstående parter. Samtlige transaksjoner gjennomføres som en del av den ordinære virksomheten og till marknadsmessige villkor. Inga sikkerheter har stålts ut av moderforetaket till förmån för nærstående parter.

Närstående part	Relation
BE Bio Energy Group AG	Solör Bioenergi Holding ABs moderforetag, som per balansdagen, direkt eller indirekt via sitt dotterforetag Nordic Infrastructure AG, innehar 60,00 procent (60,00) av aktierna och rösterna i Solör Bioenergi Holding AB.
Polhem Infra KB	Polhem Infra KB innehar per balansdagen 40,00 procent (40,00) av aktierna och rösterna i Solör Bioenergi Holding AB.

I nedanstående tabell redogörs Solör Bioenergi Holding AB:s transaksjoner med nærstående parter förutom för transaksjoner med nærstående konsernforetag. För transaksjoner med konsernforetag hänvisas till not 4.

Närstående part	Totalt belopp / fakturerat	Varav med direkt effekt i form av	
		kostnad i resultaträkningen	Skuld per balansdagen *
BE Bio Energy Group AG	-24	-24	0
Nordic Infrastructure AG	-	-	-306
Polhem Infra KB	-1	-1	-200
	-25	-25	-506

Närstående part	Totalt belopp / fakturerat	Varav med direkt effekt i form av	
		kostnad i resultaträkningen	Skuld per balansdagen *
BE Bio Energy Group AG	-14	-14	0
Nordic Infrastructure AG	-	-	-306
Polhem Infra KB	-1	-1	-204
	-15	-15	-510

* Avser obetald utdelning.



Not 19: Leasingförpliktelser

2024	Inom 1 år	År 2-5	Senare än år 5	Totalt
Framtida minimileaseavgifter	2	3	-	5

2023	Inom 1 år	År 2-5	Senare än år 5	Totalt
Framtida minimileaseavgifter	3	5	-	8

Framtida leasingförpliktelser avser kontorslokaler. Leasingkostnaderna uppgick under räkenskapsåret till 2 MSEK (2), varav variabla avgifter uppgick till 0 MSEK (0).

Not 20: Ställda säkerheter och eventalförpliktelser

Alla belopp i MSEK om inte angivet annat	2024	2023
Ställda säkerheter	0	0
Eventalförpliktelser	0	0

Not 21: Anläggningstillgångar samt varulager som innehas för försäljning

I december 2024 förvärvade moderföretaget fjärrvärmeverksamheten i Åkersberga från E.ON Energiinfrastruktur AB. Förvärvet är av tillfällig karaktär med avsikt att avyttra rörelsen vidare till koncernföretaget Solør Bioenergi Fjärrvärme AB, vilket genomfördes i början på 2025, se vidare not 22.

Anläggningstillgångarna samt varulagret som innehas för försäljning uppgick till följande belopp:

Alla belopp i MSEK om inte angivet annat	2024	2023
Byggnader och mark	42	-
Maskiner och andra tekniska anläggningstillg.	353	-
Pågående nyanläggningar	3	-
Varulager	2	-
	400	-

Förvärvet finansierades genom att säljaren ställde ut en räntebärande kredit om 380 MSEK som jämte upplupen ränta reglerades i början av januari 2025.

Not 22: Händelser efter räkenskapsårets utgång

I början av januari 2025 avyttrade moderföretaget fjärrvärmerörelsen i Åkersberga till koncernföretaget Solør Bioenergi Fjärrvärme AB för 400 MSEK, vilket motsvarar det bokförda värdet.

Not 23: Årets resultat och förslag till vinstdisposition

Till årsstämmans förfogande står följande medel:

	kronor
Överkursfond	3 091 939 051
Balanserat resultat	2 877 614 414
Årets resultat	11 852 067
Summa	5 981 405 532

Styrelsen föreslår att fritt eget kapital om kronor 5 981 405 532 skall disponeras enligt följande:

	kronor
Balanseras i ny räkning	5 981 405 532
Summa	5 981 405 532



Styrelsen och verkställande direktören försäkrar att årsredovisningen har upprättats i enlighet med god redovisningssed i Sverige och koncernredovisningen har upprättats i enlighet med de internationella redovisningsstandarder som avses i Europaparlamentets och Rådets förordning (EG) nr 1606/2002 av den 19 juli 2002 om tillämpning av internationella redovisningsstandarder. Årsredovisningen respektive koncernredovisningen ger en rättvisande bild av moderföretagets och koncernens ställning och resultat. Förvaltningsberättelsen för moderföretaget respektive koncernen ger en rättvisande översikt över utvecklingen av moderföretagets och koncernens verksamhet, ställning och resultat samt beskriver väsentliga risker och osäkerhetsfaktorer som moderföretaget och de företag som ingår i koncernen står inför.

Stockholm den 25 juni 2025

Martinus Brandal
styrelsens ordförande

Ola Strøm
styrelsens vice ordförande

Erik A. Lynne
styrelseledamot

Jonathan F. Finn
styrelseledamot

Anna Elmfedt
styrelseledamot

Jonas Olsson
styrelseledamot

Anders Pettersson
verkställande direktör

Vår revisionsberättelse har lämnats den juni 2025.

PricewaterhouseCoopers AB

Martin Johansson
auktoriserad revisor
huvudansvarig revisor



Revisionsberättelse

Till bolagsstämman i Solör Bioenergi Holding AB, org.nr 556907-9535

Rapport om årsredovisningen och koncernredovisningen

Uttalanden

Vi har utfört en revision av årsredovisningen och koncernredovisningen för Solör Bioenergi Holding AB för år 2024 med undantag för den lagstadgade hållbarhetsrapporten på sidorna 8-10.

Enligt vår uppfattning har årsredovisningen upprättats i enlighet med årsredovisningslagen och ger en i alla väsentliga avseenden rättvisande bild av moderbolagets finansiella ställning per den 31 december 2024 och av dess finansiella resultat och kassaflöde för året enligt årsredovisningslagen. Koncernredovisningen har upprättats i enlighet med årsredovisningslagen och ger en i alla väsentliga avseenden rättvisande bild av koncernens finansiella ställning per den 31 december 2024 och av dess finansiella resultat och kassaflöde för året enligt IFRS Redovisningsstandarder, som de antagits av EU, och årsredovisningslagen. Våra uttalanden omfattar inte den lagstadgade hållbarhetsrapporten på sidorna 8-10. Förvaltningsberättelsen är förenlig med årsredovisningens och koncernredovisningens övriga delar.

Vi tillstyrker därför att bolagsstämman fastställer rapport över resultatet och rapport över finansiell ställning för moderbolaget och koncernen.

Grund för uttalanden

Vi har utfört revisionen enligt International Standards on Auditing (ISA) och god revisionsed i Sverige. Vårt ansvar enligt dessa standarder beskrivs närmare i avsnittet Revisorns ansvar. Vi är oberoende i förhållande till moderbolaget och koncernen enligt god revisorsed i Sverige och har i övrigt fullgjort vårt yrkesetiska ansvar enligt dessa krav.

Vi anser att de revisionsbevis vi har inhämtat är tillräckliga och ändamålsenliga som grund för våra uttalanden.

Annan information än årsredovisningen och koncernredovisningen

Detta dokument innehåller även annan information än årsredovisningen och koncernredovisningen och återfinns på sidorna 8-10. Det är styrelsen och verkställande direktören som har ansvaret för denna andra information.

Vårt uttalande avseende årsredovisningen och koncernredovisningen omfattar inte denna information och vi gör inget uttalande med bestyrkande avseende denna andra information.

I samband med vår revision av årsredovisningen och koncernredovisningen är det vårt ansvar att läsa den information som identifieras ovan och överväga om informationen i väsentlig utsträckning är oförenlig med årsredovisningen och koncernredovisningen. Vid denna genomgång beaktar vi även den kunskap vi i övrigt inhämtat under revisionen samt bedömer om informationen i övrigt verkar innehålla väsentliga felaktigheter.

Om vi, baserat på det arbete som har utförts avseende denna information, drar slutsatsen att den andra informationen innehåller en väsentlig felaktighet, är vi skyldiga att rapportera detta. Vi har inget att rapportera i det avseendet.

Styrelsens och verkställande direktörens ansvar

Det är styrelsen och verkställande direktören som har ansvaret för att årsredovisningen och koncernredovisningen upprättas och att de ger en rättvisande bild enligt årsredovisningslagen och, vad gäller koncernredovisningen, enligt IFRS Redovisningsstandarder, som de antagits av EU, och årsredovisningslagen. Styrelsen och verkställande direktören ansvarar även för den interna kontroll som de bedömer är nödvändig för att upprätta en årsredovisning och koncernredovisning som inte innehåller några väsentliga felaktigheter, vare sig dessa beror på oegentligheter eller misstag.



Vid opprättandet av årsredovisningen og konsernredovisningen ansvarar styrelsen og verkställande direktören för bedömningen av bolagets og konsernens förmåga att fortsätta verksamheten. De upplyser, när så är tillämpligt, om förhållanden som kan påverka förmågan att fortsätta verksamheten og att använda antagandet om fortsatt drift. Antagandet om fortsatt drift tillämpas dock inte om styrelsen og verkställande direktören avser att likvidera bolaget, upphöra med verksamheten eller inte har något realistiskt alternativ till att göra något av detta.

Revisorns ansvar

Våra mål är att uppnå en rimlig grad av säkerhet om huruvida årsredovisningen og konsernredovisningen som helhet inte innehåller några väsentliga felaktigheter, vare sig dessa beror på oegentligheter eller misstag, og att lämna en revisionsberättelse som innehåller våra uttalanden. Rimlig säkerhet är en hög grad av säkerhet, men är ingen garanti för att en revision som utförs enligt ISA og god revisionsssed i Sverige alltid kommer att upptäcka en väsentlig felaktighet om en sådan finns. Felaktigheter kan uppstå på grund av oegentligheter eller misstag og anses vara väsentliga om de enskilt eller tillsammans rimligen kan förväntas påverka de ekonomiska beslut som användare fattar med grund i årsredovisningen og konsernredovisningen.

En ytterligare beskrivning av vårt ansvar för revisionen av årsredovisningen og konsernredovisningen finns på Revisorsinspektionens webbplats: www.revisorsinspektionen.se/revisornsansvar. Denna beskrivning är en del av revisionsberättelsen.

Rapport om andra krav enligt lagar og andra författningar

Uttalanden

Utöver vår revision av årsredovisningen og konsernredovisningen har vi även utfört en revision av styrelsens og verkställande direktörens förvaltning för Solør Bioenergi Holding AB för år 2024 samt av förslaget till dispositioner beträffande bolagets vinst eller förlust.

Vi tillstyrker att bolagsstämman disponerar vinsten enligt förslaget i förvaltningsberättelsen og beviljar styrelsens ledamöter og verkställande direktören ansvarsfrihet för räkenskapsåret.

Grund för uttalanden

Vi har utfört revisionen enligt god revisionsssed i Sverige. Vårt ansvar enligt denna beskrivs närmare i avsnittet Revisorns ansvar. Vi är oberoende i förhållande till moderbolaget og konsernen enligt god revisionsssed i Sverige og har i övrigt fullgjort vårt yrkesetiska ansvar enligt dessa krav.

Vi anser att de revisionsbevis vi har inhämtat är tillräckliga og ändamålsenliga som grund för våra uttalanden.

Styrelsens og verkställande direktörens ansvar

Det är styrelsen som har ansvaret för förslaget till dispositioner beträffande bolagets vinst eller förlust. Vid förslag till utdelning innefattar detta bland annat en bedömning av om utdelningen är försvarlig med hänsyn till de krav som bolagets og konsernens verksamhetsart, omfattning og risker ställer på storleken av moderbolagets og konsernens egna kapital, konsolideringsbehov, likviditet og ställning i övrigt.

Styrelsen ansvarar för bolagets organisation og förvaltningen av bolagets angelägenheter. Detta innefattar bland annat att fortlöpande bedöma bolagets og konsernens ekonomiska situation, og att tillse att bolagets organisation är utformad så att bokföringen, medelsförvaltningen og bolagets ekonomiska angelägenheter i övrigt kontrolleras på ett betryggande sätt. Den verkställande direktören ska sköta den löpande förvaltningen enligt styrelsens riktlinjer og anvisningar og bland annat vidta de åtgärder som är nödvändiga för att bolagets bokföring ska fullgöras i överensstämmelse med lag og för att medelsförvaltningen ska skötas på ett betryggande sätt.

Revisorns ansvar

Vårt mål beträffande revisionen av förvaltningen, og därmed vårt uttalande om ansvarsfrihet, är att inhämta revisionsbevis för att med en rimlig grad av säkerhet kunna bedöma om någon styrelseledamot eller verkställande direktören i något väsentligt avseende:

- företagit någon åtgärd eller gjort sig skyldig till någon försummelse som kan föranleda ersättningskyldighet mot bolaget, eller
- på något annat sätt handlat i strid med aktiebolagslagen, årsredovisningslagen eller bolagsordningen.



Vårt mål beträffande revisionen av förslaget till dispositioner av bolagets vinst eller förlust, och därmed vårt uttalande om detta, är att med rimlig grad av säkerhet bedöma om förslaget är förenligt med aktiebolagslagen.

Rimlig säkerhet är en hög grad av säkerhet, men ingen garanti för att en revision som utförs enligt god revisionssed i Sverige alltid kommer att upptäcka åtgärder eller försummelser som kan föranleda ersättningskyldighet mot bolaget, eller att ett förslag till dispositioner av bolagets vinst eller förlust inte är förenligt med aktiebolagslagen.

En ytterligare beskrivning av vårt ansvar för revisionen av förvaltningen finns på Revisorsinspektionens webbplats: www.revisorsinspektionen.se/revisorsansvar. Denna beskrivning är en del av revisionsberättelsen.

Revisorns yttrande avseende den lagstadgade hållbarhetsrapporten

Det är styrelsen som har ansvaret för den lagstadgade hållbarhetsrapporten för år 2024 på sidorna 8-10 och för att den är upprättad i enlighet med årsredovisningslagen i enlighet med den äldre lydelsen som gällde före den 1 juli 2024.

Vår granskning har skett enligt FAR:s uttalande RevR 12 Revisorns yttrande om den lagstadgade hållbarhetsrapporten. Detta innebär att vår granskning av den lagstadgade hållbarhetsrapporten har en annan inriktning och en väsentligt mindre omfattning jämfört med den inriktning och omfattning som en revision enligt International Standards on Auditing och god revisionssed i Sverige har. Vi anser att denna granskning ger oss tillräcklig grund för vårt uttalande.

En lagstadgad hållbarhetsrapport har upprättats.

Stockholm den __juni 2025

Öhrlings PricewaterhouseCoopers AB

Martin Johansson
Auktoriserad revisor