



ÅRSREGNSKAPET FOR REGNSKAPSÅRET 2021 - GENERELL INFORMASJON

Enheten

Organisasjonsnummer: 992 259 418
Organisasjonsform: Aksjeselskap
Foretaksnavn: ONARHEIM BRUK AS
Forretningsadresse: Flakkavågsvegen 10
5694 ONARHEIM

Regnskapsår

Årsregnskapets periode: 01.01.2021 - 31.12.2021

Konsern

Morselskap i konsern: Nei

Regnskapsregler

Regler for små foretak benyttet: Ja
Benyttet ved utarbeidelsen av årsregnskapet til selskapet: Regnskapslovens alminnelige regler

Årsregnskapet fastsatt av kompetent organ

Bekreftet av representant for selskapet: Helge M. Nesse
Dato for fastsettelse av årsregnskapet: 15.06.2022

Grunnlag for avgivelse

År 2021: Årsregnskapet er elektronisk innlevert
År 2020: Tall er hentet fra elektronisk innlevert årsregnskap fra 2021

Det er ikke krav til at årsregnskapet m.v. som sendes til Regnskapsregisteret er undertegnet. Kontrollen på at dette er utført ligger hos revisor/enhetens øverste organ. Sikkerheten ivaretas ved at innsender har rolle/rettighet for innsending av årsregnskapet via Altinn, og ved at det bekreftes at årsregnskapet er fastsatt av kompetent organ.

Brønnøysundregistrene, 03.08.2023



Resultatregnskap

Beløp i: NOK	Note	2021	2020
RESULTATREGNSKAP			
Inntekter			
Salgsinntekt		18 224 232	24 619 564
Sum inntekter		18 224 232	24 619 564
Kostnader			
Endring i beholdning av varer under tilvirkning og ferdig tilvirkede varer		879 000	-2 902 000
Varekostnad	10	13 022 569	10 805 899
Lønnskostnad	1	8 067 177	8 228 320
Avskrivning på driftsmidler og immaterielle egedelar	3	4 520 138	2 405 026
Nedskrivning av varige driftsmidler og immaterielle eiendeler	3		
Andre driftskostnader	1	6 908 109	5 999 310
Sum kostnader		33 396 993	24 536 555
Driftsresultat		-15 172 761	83 008
Finansinntekter og finanskostnader			
Annen renteinntekt			1 225
Anna finansinntekt		53 720	8 409
Sum finansinntekter		53 720	9 634
Annen rentekostnad		1 739 131	1 284 462
Sum finanskostnader		1 739 131	1 284 462
Netto finans		-1 685 411	-1 274 828
Ordinært resultat før skattekostnad		-16 858 171	-1 191 819
Skattekostnad på ordinært resultat	7	-3 669 052	-265 604
Ordinært resultat etter skattekostnad		-13 189 119	-926 215
Skattekostnad på ekstraordinært resultat	7		
Årsresultat		-13 189 119	-926 215
Årsresultat etter minoritetsinteresser		-13 189 119	-926 215



Resultatregnskap

Beløp i: NOK	Note	2021	2020
Totalresultat		-13 189 119	-926 215
Overføringer og disponeringer			
Udekket tap		-9 151 900	
Overført frå annan eigenkapital		-4 037 219	-926 215
Sum overføringer og disponeringer		-13 189 119	-926 215



Balanse

Beløp i: NOK	Note	2021	2020
BALANSE - EIENDELER			
Anleggsmidler			
Immaterielle eiendeler			
Utsatt skattefordel	7		
Goodwill	3		
Varige driftsmidler			
Tomter, bygninger og anna fast eiendom	3, 6	100 960 314	85 731 121
Oppdrettsutstyr	3, 6	68 256 489	49 860 108
Båtar	3, 6		
Driftslausøyre, inventar o.l.	3, 6	845 800	226 900
Sum varige driftsmidler		170 062 603	135 818 129
Finansielle anleggsmidler			
Investeringar i aksjar og andelar		7 500	7 500
Sum finansielle anleggsmidler		7 500	7 500
Sum anleggsmidler		170 070 103	135 825 629
Omløpsmidler			
Varer			
Sum varer	2, 6	9 712 600	9 677 400
Fordringer			
Kundefordringar	5, 6	172 667	3 426 085
Andre fordringar	5	44 748 973	5 491 913
Sum fordringar		44 921 640	8 917 998
Bankinnskudd, kontanter og lignende			
Bankinnskott, kontantar o.l.	1	332 115	352 585
Sum bankinnskudd, kontanter og lignende		332 115	352 585
Sum omløpsmidler		54 966 355	18 947 983
SUM EIENDELER		225 036 458	154 773 612



Balanse

Beløp i: NOK	Note	2021	2020
BALANSE - EGENKAPITAL OG GJELD			
Egenkapital			
Innskutt egenkapital			
Aksjekapital	8, 9	2 790 000	2 790 000
Overkurs	8		
Annen innskutt egenkapital	8	53 758 000	20 998 000
Sum innskutt egenkapital		56 548 000	23 788 000
Opptjent egenkapital			
Fond for vurderingsforskjellar	8		
Annan egenkapital	8		4 037 219
Udekket tap	8	9 151 900	
Sum opptjent egenkapital		-9 151 900	4 037 219
Sum egenkapital		47 396 100	27 825 219
Gjeld			
Langsiktig gjeld			
Utsatt skatt	7	9 478 162	3 907 214
Sum avsetninger for forpliktelser		9 478 162	3 907 214
Annen langsiktig gjeld			
Gjeld til kredittinstitusjoner	4, 6		
Øvrig langsiktig gjeld	4, 5		
Sum langsiktig gjeld		9 478 162	3 907 214
Kortsiktig gjeld			
Gjeld til kredittinstitusjoner	6		
Leverandørgjeld	5	9 086 799	8 867 517
Betalbar skatt	7		
Skuldige offentlege avgifter		554 460	552 191
Kortsiktig konserngjeld	5, 6	157 174 486	112 851 879
Anna kortsiktig gjeld	5	1 346 452	769 591
Sum kortsiktig gjeld		168 162 196	123 041 179
Sum gjeld		177 640 358	126 948 393



Balanse

Beløp i: NOK	Note	2021	2020
SUM EGENKAPITAL OG GJELD		225 036 458	154 773 612



Brønnøysundregistrene

ÅRSREGNSKAP FOR REGNSKAPSÅRET 2021 - GENERELL INFORMASJON

Journalnummer: 2022 553793

Enheten

Organisasjonsnummer: 992 259 418
Organisasjonsform: Aksjeselskap
Foretaksnavn: ONARHEIM BRUK AS
Forretningsadresse: Flakkavågsvegen 10
5694 ONARHEIM

Regnskapsår

Årsregnskapets periode: 01.01.2021 - 31.12.2021

Konsern

Morselskap i konsern: Nei

Regnskapsregler

Regler for små foretak benyttet: Ja
Benyttet ved utarbeidelsen av
årsregnskapet til selskapet: Regnskapslovens alminnelige regler

Årsregnskapet fastsatt av kompetent organ

Bekreftet av representant for selskapet: Helge M. Nesse
Dato for fastsettelse av årsregnskapet: 15.06.2022

Grunnlag for avgivelse

År 2021: Årsregnskap er elektronisk innlevert.
År 2020: Tall er hentet fra elektronisk innlevert årsregnskap fra 2021.

Det er ikke krav til at årsregnskapet m.v. som sendes til Regnskapsregisteret er undertegnet. Kontrollen på at dette er utført ligger hos revisor/enhetens øverste organ. Sikkerheten ivaretas ved at innsender har rolle/rettighet for innsending av årsregnskapet via Altinn, og ved at det bekreftes at årsregnskapet er fastsatt av kompetent organ.

Brønnøysundregistrene, 04.07.2022



Organisasjonsnr: 992 259 418
ONARHEIM BRUK AS

RESULTATREGNSKAP

Beløp i: NOK	Note	2021	2020
RESULTATREGNSKAP			
Inntekter			
Salgsinntekt		18 224 232	24 619 564
Sum inntekter		18 224 232	24 619 564
Kostnader			
Endring i beholdning av varer under tilvirkning og ferdig tilvirkede varer		879 000	-2 902 000
Varekostnad	10	13 022 569	10 805 899
Lønnskostnad	1	8 067 177	8 228 320
Avskrivning på driftsmidler og immaterielle eiendeler	3	4 520 138	2 405 026
Nedskrivning av varige driftsmidler og immaterielle eiendeler	3		
Andre driftskostnader	1	6 908 109	5 999 310
Sum kostnader		33 396 993	24 536 555
Driftsresultat		-15 172 761	83 008
Finansinntekter og finanskostnader			
Annen renteinntekt			1 225
Anna finansinntekt		53 720	8 409
Sum finansinntekter		53 720	9 634
Annen rentekostnad		1 739 131	1 284 462
Sum finanskostnader		1 739 131	1 284 462
Netto finans		-1 685 411	-1 274 828
Ordinært resultat før skattekostnad			
Skattekostnad på ordinært resultat	7	-3 669 052	-265 604
Ordinært resultat etter skattekostnad		-13 189 119	-926 215
Skattekostnad på ekstraordinært resultat	7	-13 189 119	-926 215
Årsresultat		-13 189 119	-926 215
Årsresultat etter minoritetsinteresser		-13 189 119	-926 215
Totalresultat		-13 189 119	-926 215



Overføringer og disponeringer		
Udekket tap	-9 151 900	
Overført frå annan eigenkapital	-4 037 219	-926 215
Sum overføringer og disponeringer	-13 189 119	-926 215



Organisasjonsnr: 992 259 418
ONARHEIM BRUK AS

BALANSE

Beløp i: NOK **Note** **2021** **2020**

BALANSE - EIENDELER

Anleggsmidler

Immaterielle eiendeler

Utsatt skattefordel 7
Goodwill 3

Varige driftsmidler

Tomter, bygninger og anna fast eige-dom 3, 6 100 960 314 85 731 121
Oppdrettsutstyr 3, 6 68 256 489 49 860 108
Båtar 3, 6
Driftslausøyre, inventar o.l. 3, 6 845 800 226 900
Sum varige driftsmidler 170 062 603 135 818 129

Finansielle anleggsmidler

Investeringar i aksjar og andelar 7 500 7 500
Sum finansielle anleggsmidler 7 500 7 500

Sum anleggsmidler 170 070 103 135 825 629

Omløpsmidler

Varer

Sum varer 2, 6 9 712 600 9 677 400

Fordringer

Kundefordringer 5, 6 172 667 3 426 085
Andre fordringar 5 44 748 973 5 491 913
Sum fordringer 44 921 640 8 917 998

Bankinnskudd, kontanter og lignende

Bankinnskott, kontantar o.l. 1 332 115 352 585
Sum bankinnskudd, kontanter og lignende 332 115 352 585

Sum omløpsmidler 54 966 355 18 947 983

SUM EIENDELER 225 036 458 154 773 612

BALANSE - EGENKAPITAL OG GJELD

Egenkapital

Innskutt egenkapital

Aksjekapital 8, 9 2 790 000 2 790 000



Overkurs	8		
Annen innskutt egenkapital	8	53 758 000	20 998 000
Sum innskutt egenkapital		56 548 000	23 788 000
Opptjent egenkapital			
Fond for vurderingsforskjellar	8		
Annan egenkapital	8		4 037 219
Udekket tap	8	9 151 900	
Sum opptjent egenkapital		-9 151 900	4 037 219
Sum egenkapital		47 396 100	27 825 219
Gjeld			
Langsiktig gjeld			
Utsatt skatt	7	9 478 162	3 907 214
Sum avsetninger for forpliktelseser		9 478 162	3 907 214
Annen langsiktig gjeld			
Gjeld til kredittinstitusjoner	4, 6		
Øvrig langsiktig gjeld	4, 5		
Sum langsiktig gjeld		9 478 162	3 907 214
Kortsiktig gjeld			
Gjeld til kredittinstitusjoner	6		
Leverandørgjeld	5	9 086 799	8 867 517
Betalbar skatt	7		
Skuldige offentlige avgifter		554 460	552 191
Kortsiktig konserngjeld	5, 6	157 174 486	112 851 879
Anna kortsiktig gjeld	5	1 346 452	769 591
Sum kortsiktig gjeld		168 162 196	123 041 179
Sum gjeld		177 640 358	126 948 393
SUM EGENKAPITAL OG GJELD		225 036 458	154 773 612



Organisasjonsnr: 992 259 418
ONARHEIM BRUK AS

NOTEOPPLYSNINGER - SELSKAP - alle poster oppgitt i hele tall

Note

Antall aksjer og aksjeeiere

Note

Antall årsverk i regnskapsåret

Virksomheten har hatt følgende antall årsverk:
10.00

Omløpsmidler Startdato Sluttdato Endring

Skattemessig fremf.undersk. Startdato Sluttdato Endring



Kortsiktig gjeld Startdato Sluttdato Endring



2021

Å
R
S
R
E
K
N
E
S
K
A
P

Onarheim Bruk AS



Alsaker  Fjordbruk






Resultatregneskap			
Onarheim Bruk AS			
	Note	2021	2020
DRIFTSINNEKTER OG DRIFTSKOSTNADER			
Salgsinntekt		18 224 232	24 619 564
Sum driftsinntekter		18 224 232	24 619 564
Beholdningsendring		879 000	-2 902 000
Varekostnad	10	13 022 569	10 805 899
Lønnskostnad	1	8 067 177	8 228 320
Avskrivning på driftsmidler og immaterielle egedelar	3	4 520 138	2 405 026
Andre driftskostnader	1	6 908 109	5 999 310
Sum driftskostnader		33 396 993	24 536 555
Driftsresultat		<u>-15 172 761</u>	<u>83 008</u>
FINANSINNEKTER OG FINANSKOSTNADER			
Anna renteinntekt		0	1 225
Anna finansinntekt		53 720	8 409
Annan rentekostnad		1 739 131	1 284 462
Resultat av finansposter		-1 685 411	-1 274 828
Ordinært resultat før skattekostnad		<u>-16 858 171</u>	<u>-1 191 819</u>
Skattekostnad på ordinært resultat	7	-3 669 052	-265 604
Ordinært resultat		<u>-13 189 119</u>	<u>-926 215</u>
Årsoverskot (Årsunderskot)		<u>-13 189 119</u>	<u>-926 215</u>
OVERFØRINGAR			
Overført til udekkta tap		-9 151 900	0
Overført frå annan eigenkapital		-4 037 219	-926 215
Sum overføringer		<u>-13 189 119</u>	<u>-926 215</u>
Onarheim Bruk AS		Side 1	



Balanse			
Onarheim Bruk AS			
EIGEDELAR	Note	2021	2020
ANLEGGSMIDLER			
Immaterielle egedelar:			
Varige driftsmidler:			
Tomter, bygningar og anna fast eigedom	3, 6	100 960 314	85 731 121
Oppdrettsutstyr	3, 6	68 256 489	49 860 108
Driftslausøyre, inventar o.l.	3, 6	845 800	226 900
Sum varige driftsmidler		170 062 603	135 818 129
Finansielle driftsmidler:			
Investeringar i aksjar og andelar		7 500	7 500
Sum finansielle anleggsmidler		7 500	7 500
Sum anleggsmidler		<u>170 070 103</u>	<u>135 825 629</u>
OMLØPSMIDLER			
Varer	2, 6	9 712 600	9 677 400
Fordringar:			
Kundefordringar	5, 6	172 667	3 426 085
Andre fordringar	5	44 748 973	5 491 913
Sum fordringar		<u>44 921 640</u>	<u>8 917 998</u>
Bankinnskot, kontantar o.l.	1	332 115	352 585
Sum omløpsmidler		<u>54 966 355</u>	<u>18 947 983</u>
Sum eiendeler		<u>225 036 458</u>	<u>154 773 612</u>



Balanse			
Onarheim Bruk AS			
EIGENKAPITAL OG GJELD	Note	2021	2020
EIGENKAPITAL			
Innskoten egenkapital:			
Aksjekapital	8, 9	2 790 000	2 790 000
Innskoten annan egenkapital	8	53 758 000	20 998 000
Sum innskoten egenkapital		56 548 000	23 788 000
Opptent egenkapital:			
Annan egenkapital	8	0	4 037 219
Udekka tap	8	-9 151 900	0
Sum opptent egenkapital		-9 151 900	4 037 219
Sum egenkapital		<u>47 396 100</u>	<u>27 825 219</u>
GJELD			
Avsetning for forpliktingar:			
Utsett skatt	7	9 478 162	3 907 214
Kortsiktig gjeld:			
Gjeld konsernkonto-ordning	5, 6	157 174 486	112 851 879
Leverandørgjeld	5	9 086 799	8 867 517
Skuldige offentlege avgifter		554 460	552 191
Anna kortsiktig gjeld	5	1 346 452	769 591
Sum kortsiktig gjeld		<u>168 162 196</u>	<u>123 041 179</u>
Sum gjeld		<u>177 640 358</u>	<u>126 948 393</u>
Sum egenkapital og gjeld		<u>225 036 458</u>	<u>154 773 612</u>
Onarheim, 08.06.2022			
Styret i Onarheim Bruk AS			
			
Gerhard Meidell Alsaker (styreleiar, dagleg leiar)	Helge M. Nesse (styremedlem)	Hans Helge Vik (styremedlem)	
Onarheim Bruk AS		Side 3	



Noter

Onarheim Bruk AS

Rekneskapsprinsipp

I årsrekneskapen er alle postar verdsette og periodiserte i samsvar med rekneskapslova sine bestemmelsar, og reglane som følgjer av god rekneskapskikk for små foretak.

Driftsinntekter og -kostnader

Inntektsføring skjer etter oppteningsprinsippet, som normalt vil vere leveringstidspunktet for varer og tenester. Kostnader blir tatt med etter samanstillingsprinsippet, dvs at kostnader blir tatt med i samme periode som tilhøyrande inntekter blir inntektsførte.

Klassifisering

Eigedelar bestemt til varig eige eller bruk, samt fordringar med forfall meir enn eitt år etter balansedagen, er tatt med som anleggsmidlar. Øvrige eigedeler er klassifisert som omløpsmidlar. Gjeld som på opptakstidspunktet forfell seinare enn eitt år etter utløpet av rekneskapsperioden, er oppført som langsiktig gjeld.

Varige driftsmidlar og avskrivningar

Varige driftsmidlar er vurdert til historisk kost etter frådrag for lineære avskrivningar som er sett på grunnlag av kostpris og forventa økonomisk levetid. Forbetring utover opprinneleg standard vert balanseført, og avskrive over resterande levetid for driftsmiddelet.

Aksjar og andelar

Andre aksjar som er oppført i rekneskapen er bokført til kostpris. I dei tilfelle der verkeleg verdi er lågare enn kostpris og dette ikkje er forbigåande, er det gjort nedskrivning.

Varebeholdning

Beholdning av rensfisk i kar (settefisk) er vurdert til den lågaste av full tilverknadskost og forventa salgspris. Innkjøpte råvarer er vurdert til innkjøpspris. Til grunn for full tilverknadskost vert nytta gjennomsnittleg tilverknadskostnad for alle selskap i konsernet.

Fordringar

Fordringer er oppført i balansen til pålydande.

Skattekostnad og utsett skatt

Skattekostnaden er knytt til det rekneskapsmessig resultat og består av betalbar skatt og endring i netto utsett skatt.

Utsett skatt i resultatrekneskapen er skatt berekna på endringar i midlertidige forskjellar mellom skattemessige og rekneskapsmessige verdiar. Utsett skatt blir avsett som langsiktig gjeld i balansen. I den grad utsett skattefordel overstig utsett skatt, tar ein med utsett skattefordel i balansen i samsvar med god rekneskapskikk.

Valutarisiko

All omsetnad, varekjøp og finansiering skjer i NOK. Selskapet si verksemd fører dermed ingen valutarisiko med seg.

Morselskap

Morselskap til Onarheim Bruk AS er Alsaker Fjordbruk AS på Onarheim i Tysnes kommune. Onarheim Bruk AS sin rekneskap er å finne på Alsaker Fjordbruk AS sitt hovudkontor på Onarheim.



Noter

Onarheim Bruk AS

Note 1 - Lønnskostnad, antall tilsette, godtgjersle, lån til tilsette mm

Lønnskostnader er sett saman av følgjande postar:

Lønnskostnader	2021	2020
Lønningar	6 910 166	7 196 326
Arbeidsgjevaravgift	709 399	693 900
Pensjonskostnader	191 900	192 943
Andre ytingar	255 712	145 152
Sum lønnskostnader	8 067 177	8 228 320

Gjennomsnittleg antall årsverk: 8,1 9,5

Ytingar til leiande personar	Dagleg leiar	Styret
Lønn	0	0
Pensjonsutgifter	0	0
Andre ytingar	0	0
Sum	0	0

Det er ikkje ytt lån til eller stilt sikkerhet for leiande personar, aksjeeigarar, tilsette m.m. Det finst heller ingen avtale om bonus, overskotsdeling, opsjoner m.m. til fordel for dagleg leiar eller leiar av styret. Selskapet har ingen forpliktingar knytte til teikningsrettar, opsjonar m.m. som gir tilsette rett til teikning, kjøp eller salg av aksjar eller grunnfondsbevis.

Obigatorisk tenestepensjon (OTP):

Onarheim Bruk AS er pliktig til å ha tenestepensjon etter lov om obligatorisk tenestepensjon. Selskapet har ei innskotsbasert pensjonsordning for alle tilsette som oppfyller krava etter denne lova.

Revisor:

Tekst	2021	2020
Lovpålagt revisjon	30 500	27 000
Andre rådgiv.tenester	0	20 000
Andre attestasj.tenester	5 000	0
Sum	35 500	47 000

Bundne skattetrekksmidlar:

Tekst	2021	2020
Skattetrekkskonto pr 31.12	332 115	352 585



Noter

Onarheim Bruk AS

Note 2 - Varer

Tekst	2021	2020
Råvarer	2 070 600	1 156 400
Varer under tilverknad	7 642 000	8 521 000
Ferdigvarer	0	0
Sum	9 712 600	9 677 400

Note 3 – Spesifikasjon av anleggsmidler

Tekst	Tomt, bygningar o.l.	Oppdretts- utstyr	Driftslausøyre, inventar o.l.	SUM
Anskaffelsekost 01.01	88 797 428	62 644 880	413 455	151 855 763
+ Tilgong i året	15 926 185	22 145 669	692 757	38 764 611
- Avgong i året	0	0	0	0
= Anskaffelsekost 31.12	104 723 613	84 790 549	1 106 212	190 620 373
- Samla av- og nedskrivning	3 763 299	16 534 059	260 413	20 557 771
Bokført verdi 31.12.	100 960 314	68 256 489	845 800	170 062 603
Ordinære av- og nedskrivningar i år	696 993	3 749 287	73 857	4 520 138
Økonomisk levetid	10-30 år (bygn)	5-20 år	3-15 år	
Avskrivingsplan	Lineær	Lineær	Lineær	

Note 4 – Gjeld med løpetid lenger enn fem år

	2019	2020
Gjeld til kredittinstitusjonar	0	0
Øvrig langsiktig gjeld	0	0
Sum	0	0

Bedrifta har inga gjeld med løpetid lenger enn fem år.



Noter

Onarheim Bruk AS

Note 5 - Mellomverande med selskap i samme konsern m.v.

Fordringar på selskap i samme konsern:

	2021	2020
Kundefordringar	172 667	3 426 085
Innskudd konsernkontoordning	0	0
Andre fordringar	42 000 000	0
Sum	42 172 667	3 426 085

Gjeld til selskap i samme konsern:

	2021	2020
Øvrig langsiktig gjeld	0	0
Gjeld konsernkonto-ordning	157 174 486	112 851 879
Leverandørgjeld	5 162 888	4 282 128
Anna kortsiktig gjeld	0	0
Sum	162 337 374	117 134 008

Note 6 - Pantestillingar

Bokført gjeld som er sikra med pant:

	2021	2020
Gjeld til kredittinstitusjonar	0	0
Øvrig langsiktig gjeld	0	0
Gjeld konsernkonto-ordning	157 174 486	112 851 879
Sum	157 174 486	112 851 879

Bokført verdi av eigedelar stilt som sikkerhet for pantesikra gjeld:

	2021	2020
Varige driftsmidlar	170 062 603	135 818 129
Varer	9 712 600	9 677 400
Kundefordringar	0	0
Sum	179 775 203	145 495 529

Onarheim Bruk AS deltar som underkonto innehavar i Alsaker AS sin konsernkonto-ordning. Underkonto innehavar kausjonerer som solidarisk selvskylderkausjonist for dei forpliktingar som Alsaker AS har til ei kvar tid.



Noter

Onarheim Bruk AS

Note 7 - Skatt

Resultatført skatt på ordinært resultat:

Spesifikasjon	2021	2020
Betalbar skatt	0	0
Skatteeffekten av mottatt konsernbidrag	-9 240 000	0
Endring utsett skatt/skattefordel	5 570 948	-265 604
Skattekostnad på ordinært resultat	-3 669 052	-265 604
Effektiv skattesats	21,8	22,2

Grunnlag betalbar skatt:

Spesifikasjon	2021	2020
Ordinært resultat før skatt	-16 858 171	-1 191 819
Endring i midlertidige forskjeller	-9 679 132	-14 410 988
Skattefunn (permanent forskjell)	0	0
Andre permanente forskjeller	180 662	-15 471
Mottatt konsernbidrag	42 000 000	0
Endring i framførbart underskot	-15 643 359	15 618 279
Grunnlag betalbar skatt	0	0

Betalbar skatt i balansen:

Spesifikasjon	2021	2020
Betalbar skatt på resultat i år	0	0
Sum betalbar skatt i balansen	0	0

Skatteeffekten av midlertidige forskjeller og underskot til framføring som har ført til utsett skatt og utsette skattefordelar, spesifisert på typar av midlertidige forskjeller:

Spesifikasjon	2021	2020	Endring
Varelager	7 642 000	8 521 000	879 000
Varige driftsmidler	35 809 942	25 251 810	-10 558 132
Akkumulert framførbart underskot	-369 388	-16 012 747	-15 643 359
SUM	43 082 554	17 760 063	-25 322 491
Skattesats som er nytta:	22 %	22 %	
Utsett skatt	9 478 162	3 907 214	-5 570 948



Noter

Onarheim Bruk AS

Note 8 - Eigenkapital

	Aksjekapital	Annan eigenkapital	Annan innskoten eigenkapital	Udekket tap	Sum eigenkapital
Eigenkapital pr 01.01.	2 790 000	4 037 220	20 998 000	0	27 825 220
Konsemsbidrag frå morselskap			32 760 000		32 760 000
Frå årsresultat		-4 037 220		-9 151 900	-13 189 120
Eigenkapital 31.12.	2 790 000	0	53 758 000	-9 151 900	47 396 100

Note 9 – Antall aksjar, eigarstruktur m.m.

Aksjeoversikt:

Aksjeklasse	Antall aksjar	Pålydande	Aksjekapital
	2 790	1 000	2 790 000

Eigarstruktur:

Namn	Antall aksjar	Eigarandel	Stemmeandel
Alsaker Fjordbruk AS	2 790	100 %	100 %

Styreleiar Gerhard Meidell Alsaker kontrollerer indirekte 100 % av aksjane i Alsaker Fjordbruk AS.

Note 10 - FoU-aktivitet

Tilskotsordning	2021	2020
SkatteFUNN	0	383
Sum skattefunn	0	383

Pålopte FoU-kostnader vert fortløpande kostnadsført. Skattefunn blir avsett det året det er innvilga frå Norges Forskningsråd, og blir ført som ein reduksjon av varekostnad. Selskapet har ingen pågåande SkatteFUNN-prosjekt.



Til generalforsamlinga i Onarheim Bruk AS

Melding frå uavhengig revisor

Konklusjon

Vi har revidert Onarheim Bruk AS sin årsrekneskap som er samansett av balanse per 31. desember 2021, resultatrekneskap for rekneskapsåret avslutta per denne datoen og notar til årsrekneskapen, medrekna eit samandrag av viktige rekneskapsprinsipp.

Etter vår meining

- oppfyller årsrekneskapen gjeldande lovkrav, og
- gjev årsrekneskapen eit rettvisande bilete av selskapet si finansielle stilling per 31. desember 2021, og av resultatata for rekneskapsåret avslutta per denne datoen, i samsvar med rekneskapslova sine reglar og god rekneskapsskikk i Noreg.

Grunnlag for konklusjonen

Vi har gjennomført revisjonen i samsvar med dei internasjonale revisjonsstandardane International Standards on Auditing (ISA-ane). Våre oppgåver og plikter etter desse standardane er beskrivne under overskrifta *Revisor sine oppgåver og plikter ved revisjon av årsrekneskapen*. Vi er uavhengige av selskapet slik det er krav om i lov, forskrift og International Code of Ethics for Professional Accountants (medrekna dei internasjonale sjølvstendestandardane) utferda av the International Ethics Standards Board for Accountants (IESBA-reglane), og har oppfylt dei andre etiske pliktene våre i samsvar med desse krava. Innhenta revisjonsbevis er etter vår oppfatning tilstrekkeleg og formålstenleg som grunnlag for vår konklusjon.

Styret og dagleg leiar sitt ansvar for årsrekneskapen

Styret og dagleg leiar (leinga) er ansvarlege for å utarbeide årsrekneskapen og for at han gir eit rettvisande bilete i samsvar med rekneskapslova sine reglar og god rekneskapsskikk i Noreg. Leinga er også ansvarleg for naudsynt intern kontroll for å kunne utarbeide ein årsrekneskap som ikkje inneheld vesentleg feilinformasjon, verken som følgje av misleg framferd eller feil som ikkje er tilsikta.

Ved utarbeidinga av årsrekneskapen må leinga ta standpunkt til selskapet si evne til å halde fram med drifta og opplyse om tilhøve av betydning for dette. Føresetnaden om at drifta kan halde fram, skal leggjast til grunn for årsrekneskapen så lenge det ikkje er sannsynleg at verksemda vil bli avvikla.

Revisor sine oppgåver og plikter ved revisjon av årsrekneskapen

Vårt mål er å oppnå tryggande sikkerheit for at årsrekneskapen totalt sett ikkje inneheld vesentleg feilinformasjon, verken som følgje av misleg framferd eller feil som ikkje er tilsikta, og å gi ei revisjonsmelding som inneheld konklusjonen vår. Tryggande sikkerheit er ein høg grad av tryggleik, men ingen garanti for at ein revisjon utført i samsvar med ISA-ane, alltid vil avdekke vesentleg feilinformasjon som eksisterer. Feilinformasjon kan oppstå som følgje av misleg framferd eller feil som ikkje er tilsikta. Feilinformasjon blir vurdert som vesentleg dersom han, åleine eller samla, innanfor

PricewaterhouseCoopers AS, Sandviksbodene 2A, Postboks 3984 - Sandviken, NO-5835 Bergen

T: 02316, org. no.: 987 009 713 MVA, www.pwc.no

Statsautoriserte revisorer, medlemmer av Den norske Revisorforening og autorisert regnskapsførerselskap




Melding frå uavhengig revisor - Onarheim Bruk AS



rimelege grenser kan forventast å påverke økonomiske avgjerder som brukarane tar basert på årsrekneskapen.

For beskriving av revisor sine oppgåver og plikter visar vi til:
<https://revisorforeningen.no/revisjonsberetninger>

Bergen, 8. juni 2022
PricewaterhouseCoopers AS


Ole Martin Waage
Statsautorisert revisor

(2)