



ÅRSREGNSKAPET FOR REGNSKAPSÅRET 2024 - GENERELL INFORMASJON

Enheten

Organisasjonsnummer: 930 319 686
Organisasjonsform: Aksjeselskap
Foretaksnavn: KAMM HOLDING AS
Forretningsadresse: Hamrenesvegen 30
5281 VALESTRANDSFOSSEN

Regnskapsår

Årsregnskapets periode: 01.01.2024 - 31.12.2024

Konsern

Morselskap i konsern: Nei

Regnskapsregler

Regler for små foretak benyttet: Ja
Benyttet ved utarbeidelsen av årsregnskapet til selskapet: Regnskapslovens alminnelige regler

Årsregnskapet fastsatt av kompetent organ

Bekreftet av representant for selskapet: Mathilde Wie Smebye
Dato for fastsettelse av årsregnskapet: 12.06.2025

Grunnlag for avgivelse

År 2024: Årsregnskapet er elektronisk innlevert
År 2023: Tall er hentet fra elektronisk innlevert årsregnskap fra 2024

Det er ikke krav til at årsregnskapet m.v. som sendes til Regnskapsregisteret er undertegnet. Kontrollen på at dette er utført ligger hos revisor/enhetens øverste organ. Sikkerheten ivaretas ved at innsender har rolle/rettighet for innsending av årsregnskapet via Altinn, og ved at det bekreftes at årsregnskapet er fastsatt av kompetent organ.

Brønnøysundregistrene, 17.06.2025



Resultatregnskap

Beløp i: NOK	Note	2024	2023
RESULTATREGNSKAP			
Kostnader			
Lønnskostnad	1		
Annen driftskostnad		11 640	950
Sum kostnader		11 640	950
Driftsresultat		-11 640	-950
Netto finans			
Annen finansinntekt	2		
Nedskrivning av andre finansielle anleggsmidler		162 000	100 000
Annen finanskostnad	2		
Sum finanskostnader		162 000	100 000
Netto finans		-162 000	-100 000
Resultat før skattekostnad		-173 640	-100 950
Årsresultat	3	-173 640	-100 950
Årsresultat etter minoritetsinteresser		-173 640	-100 950
Totalresultat		-173 640	-100 950
Overføringer og disponeringer			
Udekket tap		-173 640	-100 950
Sum overføringer og disponeringer		-173 640	-100 950



Balanse

Beløp i: NOK	Note	2024	2023
BALANSE - EIENDELER			
Anleggsmidler			
Immaterielle eiendeler			
Finansielle anleggsmidler			
Investeringer i aksjer og andeler		18 000	180 000
Sum finansielle anleggsmidler		18 000	180 000
Sum anleggsmidler		18 000	180 000
Omløpsmidler			
Varer			
Investeringer			
Aksjer og andeler i foretak i samme konsern	2		
Markedsbaserte aksjer	2		
Markedsbaserte obligasjoner	2		
Andre markedsbaserte finansielle instrumenter	2		
Andre finansielle instrumenter	2		
Bankinnskudd, kontanter og lignende			
Bankinnskudd, kontanter o.l.		2 340	3 480
Sum bankinnskudd, kontanter og lignende		2 340	3 480
Sum omløpsmidler		2 340	3 480
SUM EIENDELER		20 340	183 480
BALANSE - EGENKAPITAL OG GJELD			
Egenkapital			
Innskutt egenkapital			
Aksjekapital	4	30 000	30 000
Beholdning av egne aksjer	4		
Overkurs		250 000	250 000



Balanse

Beløp i: NOK	Note	2024	2023
Sum innskutt egenkapital		280 000	280 000
Opptjent egenkapital			
Annen egenkapital	5		
Udekket tap		280 160	106 520
Sum opptjent egenkapital		-280 160	-106 520
Sum egenkapital	3	-160	173 480
Sum langsiktig gjeld		0	0
Kortsiktig gjeld			
Leverandørgjeld		10 500	
Annen kortsiktig gjeld		10 000	10 000
Sum kortsiktig gjeld		20 500	10 000
Sum gjeld		20 500	10 000
SUM EGENKAPITAL OG GJELD		20 340	183 480



Brønnøysundregistrene

ÅRSREGNSKAP FOR REGNSKAPSÅRET 2024 - GENERELL INFORMASJON

Journalnummer: 2025 540034

Enheten

Organisasjonsnummer: 930 319 686
Organisasjonsform: Aksjeselskap
Foretaksnavn: KAMM HOLDING AS
Forretningsadresse: Hamrenesvegen 30
5281 VALESTRANDSFOSSEN

Regnskapsår

Årsregnskapets periode: 01.01.2024 - 31.12.2024

Konsern

Morselskap i konsern: Nei

Regnskapsregler

Regler for små foretak benyttet: Ja
Benyttet ved utarbeidelsen av
årsregnskapet til selskapet: Regnskapslovens alminnelige regler

Årsregnskapet fastsatt av kompetent organ

Bekreftet av representant for selskapet: Mathilde Wie Smebye
Dato for fastsettelse av årsregnskapet: 12.06.2025

Revisjon

Selskapet har besluttet at årsregnskapet
ikke skal revideres: Ja

Grunnlag for avgivelse

År 2024: Årsregnskap er elektronisk innlevert.
År 2023: Tall er hentet fra elektronisk innlevert årsregnskap fra 2024.

Det er ikke krav til at årsregnskapet m.v. som sendes til Regnskapsregisteret er undertegnet. Kontrollen på at dette er utført ligger hos revisor/enhetens øverste organ. Sikkerheten ivaretas ved at innsender har rolle/rettighet for innsending av årsregnskapet via Altinn, og ved at det bekreftes at årsregnskapet er fastsatt av kompetent organ.

Brønnøysundregistrene, 16.06.2025



Organisasjonsnr: 930 319 686
KAMM HOLDING AS

RESULTATREGNSKAP

Beløp i: NOK	Note	2024	2023
RESULTATREGNSKAP			
Kostnader			
Lønnskostnad	1		
Annen driftskostnad		11 640	950
Sum kostnader		11 640	950
Driftsresultat		-11 640	-950
Annen finansinntekt	2		
Nedskrivning av andre finansielle anleggsmidler		162 000	100 000
Annen finanskostnad	2		
Sum finanskostnader		162 000	100 000
Netto finans		-162 000	-100 000
Resultat før skattekostnad		-173 640	-100 950
Årsresultat	3	-173 640	-100 950
Årsresultat etter minoritetsinteresser		-173 640	-100 950
Totalresultat		-173 640	-100 950
Overføringer og disponeringer			
Udekket tap		-173 640	-100 950
Sum overføringer og disponeringer		-173 640	-100 950



Organisasjonsnr: 930 319 686
KAMM HOLDING AS

BALANSE

Beløp i: NOK	Note	2024	2023
--------------	------	------	------

BALANSE - EIENDELER

Anleggsmidler

Immaterielle eiendeler

Finansielle anleggsmidler

Investeringer i aksjer og andeler

18 000 180 000

Sum finansielle anleggsmidler

18 000 180 000

Sum anleggsmidler

18 000 180 000

Omløpsmidler

Varer

Investeringer

Aksjer og andeler i

foretak i samme konsern 2

Markedsbaserte aksjer 2

Markedsbaserte obligasjoner 2

Andre markedsbaserte finansielle instrumenter 2

Andre finansielle instrumenter 2

Bankinnskudd, kontanter og lignende

Bankinnskudd, kontanter o. l.

2 340 3 480

Sum bankinnskudd, kontanter og lignende

2 340 3 480

Sum omløpsmidler

2 340 3 480

SUM EIENDELER

20 340 183 480

BALANSE - EGENKAPITAL OG GJELD

Egenkapital

Innskutt egenkapital

Aksjekapital 4

30 000 30 000

Beholdning av egne aksjer 4

Overkurs

250 000 250 000

Sum innskutt egenkapital

280 000 280 000

Opptjent egenkapital

Annen egenkapital 5



Udekket tap		280 160	106 520
Sum opptjent egenkapital		-280 160	-106 520
Sum egenkapital	3	-160	173 480
Sum langsiktig gjeld		0	0
Kortsiktig gjeld			
Leverandørgjeld		10 500	
Annen kortsiktig gjeld		10 000	10 000
Sum kortsiktig gjeld		20 500	10 000
Sum gjeld		20 500	10 000
SUM EGENKAPITAL OG GJELD		20 340	183 480



Organisasjonsnr: 930 319 686
KAMM HOLDING AS

NOTEOPPLYSNINGER - SELSKAP - alle poster oppgitt i hele tall

Note

Antall årsverk i regnskapsåret
0.00

Sum Beløp

Balanseført verdi 31.12. Varige driftsmidler Immaterielle eiend.

Konsernregnskap

Morselskapet sitt navn

Forretningskontor for morselskapet

Begrunnelse for at datterselskap er utelatt fra konsolideringen

Samlet beløp - tilknyttet selskap Årets Fjorårets

Samlet beløp - foretak i samme konsern Årets Fjorårets

Samlet beløp - foretak i samme konsern Årets Fjorårets

Samlet beløp - felles kontrollert virksomhet Årets Fjorårets

Pantstillelse Beløp

Beholdning av egne aksjer Antall Pålydende Andel av aksjek.



Resultatregnskap			
Kamm Holding AS			
Driftsinntekter og driftskostnader	Note	2024	2023
Annen driftskostnad		11 640	950
Sum driftskostnader		11 640	950
Driftsresultat		-11 640	-950
Finansinntekter og finanskostnader			
Nedskrivning av andre finansielle anleggsmidler		162 000	100 000
Resultat av finansposter		-162 000	-100 000
Resultat før skattekostnad		-173 640	-100 950
Årsresultat	2	-173 640	-100 950
Overføringer			
Overført til udekket tap		173 640	100 950
Sum overføringer		-173 640	-100 950



Balanse			
Kamm Holding AS			
Eiendeler	Note	2024	2023
Anleggsmidler			
Finansielle anleggsmidler			
Investeringer i aksjer og andeler		18 000	180 000
Sum finansielle anleggsmidler		18 000	180 000
Sum anleggsmidler		18 000	180 000
Omløpsmidler			
Bankinnskudd, kontanter o.l.		2 340	3 480
Sum omløpsmidler		2 340	3 480
Sum eiendeler		20 340	183 480
Kamm Holding AS		Side 2	



Balanse			
Kamm Holding AS			
Egenkapital og gjeld	Note	2024	2023
Egenkapital			
Innskutt egenkapital			
Aksjekapital	3	30 000	30 000
Overkurs		250 000	250 000
Sum innskutt egenkapital		280 000	280 000
Opptjent egenkapital			
Udekket tap		-280 160	-106 520
Sum opptjent egenkapital		-280 160	-106 520
Sum egenkapital	2	-160	173 480
Gjeld			
Avsetning for forpliktelser			
Annen langsiktig gjeld			
Kortsiktig gjeld			
Leverandørgjeld		10 500	0
Annen kortsiktig gjeld		10 000	10 000
Sum kortsiktig gjeld		20 500	10 000
Sum gjeld		20 500	10 000
Sum egenkapital og gjeld		20 340	183 480
Styret i Kamm Holding AS			
_____ Mathilde Wie Smebye styreleder		_____ Karianne Fonn Jårvik styremedlem	
_____ Michelle Bruvik Hauge styremedlem		_____ Anne Mjelstad styremedlem	
Kamm Holding AS			Side 3



Note 0 Lønnskostnader og antall årsverk

Lønnskostnader

	2024	2023
Sum	0	0

Selskapet har i 2024 sysselsatt 0 årsverk.

Note 1 Verdipapirer

	Eier- andel	Stemme- andel	Anskaffelses kost	Balanseført verdi
Sørfjorden AS	1,1%	1,1%	280 000	18 000
Sum			280 000	18 000

Note 2 Egenkapital

	Aksjekapital	Overkurs	Annen Innskutt egenkapital	Annen egenkapital	Sum egenkapital
Pr. 31.12.2023	30 000	250 000	0	0	280 000
Årets resultat				-173 640	-173 640
Pr 31.12.2024	30 000	250 000	0	-173 640	106 360

Note 3 Aksjonærer

Aksjekapitalen i Kamm Holding AS pr. 31.12 består av:

	Antall	Pålydende	Bokført
Ordinære aksjer	30 000	1,0	30 000
Sum	30 000		30 000

Eierstruktur

De største aksjonærene i % pr. 31.12 var:

	Ordinære	Eierandel	Stemmeandel
Anne Mjelstad	7 500	25,0	25,0
Karianne Fonn Jårvik	7 500	25,0	25,0
Mathilde Wie Smebye	7 500	25,0	25,0
Michelle Bruvik Hauge	7 500	25,0	25,0
Totalt antall aksjer	30 000	100,0	100,0

Aksjer eiet av medlemmer i styret og daglig leder:

Navn	Verv	Ordinære
Karianne Fonn Jårvik	styremedlem	7 500
Michelle Bruvik Hauge	styremedlem	7 500



Anne Mjelstad	styremedlem	7 500
Mathilde Wie Smebye	styreleder	7 500
Totalt antall aksjer		30 000

Note 4 Fortsatt drift

Selskapet har i år en vesentlig nedskrivning av investering. Dette har medført et stort underskudd og selskapets egenkapital er tapt.


Driften er imidlertid sikret med innlån fra aksjonærene.


Driften av Kamm Holding AS synes således ikke å medføre risiko for tap for eksterne kreditorer.


Styret legger derfor til grunn forutsetning om fortsatt drift.



 BankID Signing
Anne Mjelstad
2025-06-12

 BankID Signing
Mathilde Wie Smebye
2025-06-12

 BankID Signing
Michelle Bruvik Hauge
2025-06-12

 BankID Signing
Karianne Fonn Jårvik
2025-06-12

Resultatregnskap			
Kamm Holding AS			
Driftsinntekter og driftskostnader	Note	2024	2023
Annen driftskostnad		11 640	950
Sum driftskostnader		11 640	950
Driftsresultat		-11 640	-950
Finansinntekter og finanskostnader			
Nedskrivning av andre finansielle anleggsmidler		162 000	100 000
Resultat av finansposter		-162 000	-100 000
Resultat før skattekostnad		-173 640	-100 950
Årsresultat	2	-173 640	-100 950
Overføringer			
Overført til udekket tap		173 640	100 950
Sum overføringer		-173 640	-100 950

Kamm Holding AS

Side 1



Balanse			
Kamm Holding AS			
Eiendeler	Note	2024	2023
Anleggsmidler			
Finansielle anleggsmidler			
Investeringer i aksjer og andeler		18 000	180 000
Sum finansielle anleggsmidler		18 000	180 000
Sum anleggsmidler		18 000	180 000
Omløpsmidler			
Bankinnskudd, kontanter o.l.		2 340	3 480
Sum omløpsmidler		2 340	3 480
Sum eiendeler		20 340	183 480
Kamm Holding AS		Side 2	



Balanse			
Kamm Holding AS			
Egenkapital og gjeld	Note	2024	2023
Egenkapital			
Innskutt egenkapital			
Aksjekapital	3	30 000	30 000
Overkurs		250 000	250 000
Sum innskutt egenkapital		280 000	280 000
Opptjent egenkapital			
Udekket tap		-280 160	-106 520
Sum opptjent egenkapital		-280 160	-106 520
Sum egenkapital	2	-160	173 480
Gjeld			
Avsetning for forpliktelser			
Annen langsiktig gjeld			
Kortsiktig gjeld			
Leverandørgjeld		10 500	0
Annen kortsiktig gjeld		10 000	10 000
Sum kortsiktig gjeld		20 500	10 000
Sum gjeld		20 500	10 000
Sum egenkapital og gjeld		20 340	183 480
Styret i Kamm Holding AS			
_____ Mathilde Wie Smebye styreleder		_____ Karianne Fonn Jårvik styremedlem	
_____ Michelle Bruvik Hauge styremedlem		_____ Anne Mjelstad styremedlem	
Kamm Holding AS			Side 3



Note 0 Lønnskostnader og antall årsverk

Lønnskostnader

	2024	2023
Sum	0	0

Selskapet har i 2024 sysselsatt 0 årsverk.

Note 1 Verdipapirer

	Eier- andel	Stemme- andel	Anskaffelses kost	Balanseført verdi
Sørfjorden AS	1,1%	1,1%	280 000	18 000
Sum			280 000	18 000

Note 2 Egenkapital

	Aksjekapital	Overkurs	Annen Innskutt egenkapital	Annen egenkapital	Sum egenkapital
Pr. 31.12.2023	30 000	250 000	0	0	280 000
Årets resultat				-173 640	-173 640
Pr 31.12.2024	30 000	250 000	0	-173 640	106 360

Note 3 Aksjonærer

Aksjekapitalen i Kamm Holding AS pr. 31.12 består av:

	Antall	Pålydende	Bokført
Ordinære aksjer	30 000	1,0	30 000
Sum	30 000		30 000

Eierstruktur

De største aksjonærene i % pr. 31.12 var:

	Ordinære	Eierandel	Stemmeandel
Anne Mjelstad	7 500	25,0	25,0
Karianne Fonn Jårvik	7 500	25,0	25,0
Mathilde Wie Smebye	7 500	25,0	25,0
Michelle Bruvik Hauge	7 500	25,0	25,0
Totalt antall aksjer	30 000	100,0	100,0

Aksjer eiet av medlemmer i styret og daglig leder:

Navn	Verv	Ordinære
Karianne Fonn Jårvik	styremedlem	7 500
Michelle Bruvik Hauge	styremedlem	7 500



Anne Mjelstad	styremedlem	7 500
Mathilde Wie Smebye	styreleder	7 500
Totalt antall aksjer		30 000

Note 4 Fortsatt drift

Selskapet har i år en vesentlig nedskrivning av investering. Dette har medført et stort underskudd og selskapets egenkapital er tapt.

Driften er imidlertid sikret med innlån fra aksjonærene.

Driften av Kamm Holding AS synes således ikke å medføre risiko for tap for eksterne kreditorer.

Styret legger derfor til grunn forutsetning om fortsatt drift.