



## ÅRSREGNSKAPET FOR REGNSKAPSÅRET 2020 - GENERELL INFORMASJON

### Enheten

Organisasjonsnummer: 989 249 010  
Organisasjonsform: Aksjeselskap  
Foretaksnavn: VAGLE INVEST AS  
Forretningsadresse: Luramyrveien 15  
4313 SANDNES

### Regnskapsår

Årsregnskapets periode: 01.01.2020 - 31.12.2020

### Konsern

Morselskap i konsern: Nei

### Regnskapsregler

Regler for små foretak benyttet: Ja  
Benyttet ved utarbeidelsen av årsregnskapet til selskapet: Regnskapslovens alminnelige regler

### Årsregnskapet fastsatt av kompetent organ

Bekreftet av representant for selskapet: Egil Vagle  
Dato for fastsettelse av årsregnskapet: 16.06.2021

### Grunnlag for avgivelse

År 2020: Årsregnskapet er elektronisk innlevert  
År 2019: Tall er hentet fra elektronisk innlevert årsregnskap fra 2020

*Det er ikke krav til at årsregnskapet m.v. som sendes til Regnskapsregisteret er undertegnet. Kontrollen på at dette er utført ligger hos revisor/enhetens øverste organ. Sikkerheten ivaretas ved at innsender har rolle/rettighet for innsending av årsregnskapet via Altinn, og ved at det bekreftes at årsregnskapet er fastsatt av kompetent organ.*

Brønnøysundregistrene, 21.06.2022



### Resultatregnskap

Beløp i: NOK	Note	2020	2019
<b>RESULTATREGNSKAP</b>			
<b>Kostnader</b>			
Annen driftskostnad	1	59 619	64 797
<b>Sum kostnader</b>		<b>59 619</b>	<b>64 797</b>
<b>Driftsresultat</b>		<b>-59 619</b>	<b>-64 797</b>
<b>Finansinntekter og finanskostnader</b>			
Annen renteinntekt		125 691	137 793
Annen finansinntekt		533 161	5 170 273
Verdøkning markedsbaserte finansielle omløpsmidler	4		3 389 945
<b>Sum finansinntekter</b>		<b>658 852</b>	<b>8 698 012</b>
Verdireduksjon markedsbaserte finansielle omløpsmidler	4	1 027 066	
Nedskrivning av finansielle eiendeler			921 585
Annen rentekostnad		62	234
<b>Sum finanskostnader</b>		<b>1 027 128</b>	<b>921 819</b>
<b>Netto finans</b>		<b>-368 275</b>	<b>7 776 193</b>
<b>Ordinært resultat før skattekostnad</b>		<b>-427 895</b>	<b>7 711 396</b>
Skattekostnad på ordinært resultat	2	80 298	94 368
<b>Ordinært resultat etter skattekostnad</b>		<b>-508 193</b>	<b>7 617 028</b>
<b>Årsresultat</b>		<b>-508 193</b>	<b>7 617 028</b>
<b>Årsresultat etter minoritetsinteresser</b>		<b>-508 193</b>	<b>7 617 028</b>
<b>Totalresultat</b>		<b>-508 193</b>	<b>7 617 028</b>
<b>Overføringer og disponeringer</b>			
Ordinært utbytte	6, 6	2 250 000	
Overført til annen egenkapital	6		7 617 028
Overført fra annen egenkapital	6	-2 758 193	
<b>Sum overføringer og disponeringer</b>		<b>-508 193</b>	<b>7 617 028</b>



## Balanse

Beløp i: NOK	Note	2020	2019
<b>BALANSE - EIENDELER</b>			
<b>Anleggsmidler</b>			
<b>Immaterielle eiendeler</b>			
Utsatt skattefordel	2		
<b>Finansielle anleggsmidler</b>			
Investeringer i tilknyttet selskap	3	411 736	411 736
Lån til tilknyttet selskap og felles kontrollert virksomhet	3		
Andre langsiktige fordringer	1	3 123 071	3 156 996
<b>Sum finansielle anleggsmidler</b>		<b>3 534 807</b>	<b>3 568 732</b>
<b>Sum anleggsmidler</b>		<b>3 534 807</b>	<b>3 568 732</b>
<b>Omløpsmidler</b>			
<b>Varer</b>			
<b>Investeringer</b>			
Markedsbaserte aksjer	4	34 610 800	34 903 402
Markedsbaserte obligasjoner	4		
Andre markedsbaserte finansielle instrumenter	4	12 942 716	13 385 506
<b>Sum investeringer</b>		<b>47 553 516</b>	<b>48 288 908</b>
<b>Bankinnskudd, kontanter og lignende</b>			
Bankinnskudd og kontanter		234 190	2 100 791
<b>Sum bankinnskudd, kontanter og lignende</b>		<b>234 190</b>	<b>2 100 791</b>
<b>Sum omløpsmidler</b>		<b>47 787 706</b>	<b>50 389 699</b>
<b>SUM EIENDELER</b>		<b>51 322 513</b>	<b>53 958 431</b>
<b>BALANSE - EGENKAPITAL OG GJELD</b>			
<b>Egenkapital</b>			
<b>Innskutt egenkapital</b>			
Aksjekapital	5, 6	3 171 888	3 171 888



## Balanse

<b>Beløp i: NOK</b>	<b>Note</b>	<b>2020</b>	<b>2019</b>
Ikke registrert aksjekapital	5		
<b>Sum innskutt egenkapital</b>		<b>3 171 888</b>	<b>3 171 888</b>
<b>Opptjent egenkapital</b>			
Annen egenkapital	6	47 815 520	50 573 712
<b>Sum opptjent egenkapital</b>		<b>47 815 520</b>	<b>50 573 712</b>
<b>Sum egenkapital</b>		<b>50 987 408</b>	<b>53 745 600</b>
<b>Gjeld</b>			
<b>Langsiktig gjeld</b>			
Utsatt skatt	2		
<b>Annen langsiktig gjeld</b>			
<b>Sum langsiktig gjeld</b>		<b>0</b>	<b>0</b>
<b>Kortsiktig gjeld</b>			
Leverandørgjeld		4 807	9 728
Betalbar skatt	2	80 298	94 368
Utbytte		250 000	
Annen kortsiktig gjeld			108 735
<b>Sum kortsiktig gjeld</b>		<b>335 105</b>	<b>212 831</b>
<b>Sum gjeld</b>		<b>335 105</b>	<b>212 831</b>
<b>SUM EGENKAPITAL OG GJELD</b>		<b>51 322 513</b>	<b>53 958 431</b>



## Brønnøysundregistrene

### ÅRSREGNSKAP FOR REGNSKAPSÅRET 2020 - GENERELL INFORMASJON

Journalnummer: 2021 511849

#### Enheten

Organisasjonsnummer: 989 249 010  
Organisasjonsform: Aksjeselskap  
Foretaksnavn: VAGLE INVEST AS  
Forretningsadresse: Luramyroveien 15  
4313 SANDNES

#### Regnskapsår

Årsregnskapets periode: 01.01.2020 - 31.12.2020

#### Konsern

Morselskap i konsern: Nei

#### Regnskapsregler

Regler for små foretak benyttet: Ja  
Benyttet ved utarbeidelsen av  
årsregnskapet til selskapet: Regnskapslovens alminnelige regler

#### Årsregnskapet fastsatt av kompetent organ

Bekreftet av representant for selskapet: Egil Vagle  
Dato for fastsettelse av årsregnskapet: 16.06.2021

#### Revisjon

Årsregnskapet er utarbeidet av ekstern  
autorisert regnskapsfører: Ja  
Ekstern autorisert regnskapsfører har i  
løpet av regnskapsåret bistått ved den  
løpende regnskapsføringen eller utført  
andre tjenester for selskapet enn å  
utarbeide årsregnskapet: Ja

#### Grunnlag for avgivelse

År 2020: Årsregnskap er elektronisk innlevert.  
År 2019: Tall er hentet fra elektronisk innlevert årsregnskap fra 2020.

*Det er ikke krav til at årsregnskapet m.v. som sendes til Regnskapsregisteret er undertegnet. Kontrollen på at dette er utført ligger hos revisor/enhetens øverste organ. Sikkerheten ivaretas ved at innsender har rolle/rettighet for innsending av årsregnskapet via Altinn, og ved at det bekreftes at årsregnskapet er fastsatt av kompetent organ.*

Brønnøysundregistrene, 20.07.2021

---

Brønnøysundregistrene  
Postadresse: Postboks 900, 8910 Brønnøysund  
Telefon: 75 00 75 00  
E-post: firmapost@brreg.no Internett: www.brreg.no  
Organisasjonsnummer: 974 760 673



Organisasjonsnr: 989 249 010  
VAGLE INVEST AS

## RESULTATREGNSKAP

<b>Beløp i: NOK</b>	<b>Note</b>	<b>2020</b>	<b>2019</b>
<b>RESULTATREGNSKAP</b>			
<b>Kostnader</b>			
Annen driftskostnad	1	59 619	64 797
<b>Sum kostnader</b>		<b>59 619</b>	<b>64 797</b>
<b>Driftsresultat</b>		<b>-59 619</b>	<b>-64 797</b>
<b>Finansinntekter og finanskostnader</b>			
Annen renteinntekt		125 691	137 793
Annen finansinntekt		533 161	5 170 273
Verdiøkning markedsbaserte finansielle omløpsmidler	4		3 389 945
<b>Sum finansinntekter</b>		<b>658 852</b>	<b>8 698 012</b>
Verdireduksjon markedsbaserte finansielle omløpsmidler	4	1 027 066	
Nedskrivning av finansielle eiendeler			921 585
Annen rentekostnad		62	234
<b>Sum finanskostnader</b>		<b>1 027 128</b>	<b>921 819</b>
<b>Netto finans</b>		<b>-368 275</b>	<b>7 776 193</b>
<b>Ordinært resultat før skattekostnad</b>		<b>-427 895</b>	<b>7 711 396</b>
Skattekostnad på ordinært resultat	2	80 298	94 368
<b>Ordinært resultat etter skattekostnad</b>		<b>-508 193</b>	<b>7 617 028</b>
<b>Årsresultat</b>		<b>-508 193</b>	<b>7 617 028</b>
<b>Årsresultat etter minoritetsinteresser</b>		<b>-508 193</b>	<b>7 617 028</b>
<b>Totalresultat</b>		<b>-508 193</b>	<b>7 617 028</b>
<b>Overføringer og disponeringer</b>			
Ordinært utbytte	6, 6	2 250 000	
Overført til annen egenkapital	6		7 617 028
Overført fra annen egenkapital	6	-2 758 193	
<b>Sum overføringer og disponeringer</b>		<b>-508 193</b>	<b>7 617 028</b>





Organisasjonsnr: 989 249 010  
VAGLE INVEST AS

## BALANSE

Beløp i: NOK	Note	2020	2019
<b>BALANSE - EIENDELER</b>			
<b>Anleggsmidler</b>			
<b>Immaterielle eiendeler</b>			
Utsatt skattefordel	2		
<b>Finansielle anleggsmidler</b>			
Investeringer i tilknyttet selskap	3	411 736	411 736
Lån til tilknyttet selskap og felles kontrollert virksomhet	3		
Andre langsiktige fordringer	1	3 123 071	3 156 996
<b>Sum finansielle anleggsmidler</b>		<b>3 534 807</b>	<b>3 568 732</b>
<b>Sum anleggsmidler</b>		<b>3 534 807</b>	<b>3 568 732</b>
<b>Omløpsmidler</b>			
<b>Varer</b>			
<b>Investeringer</b>			
Markedsbaserte aksjer	4	34 610 800	34 903 402
Markedsbaserte obligasjoner	4		
Andre markedsbaserte finansielle instrumenter	4	12 942 716	13 385 506
<b>Sum investeringer</b>		<b>47 553 516</b>	<b>48 288 908</b>
<b>Bankinnskudd, kontanter og lignende</b>			
Bankinnskudd og kontanter		234 190	2 100 791
<b>Sum bankinnskudd, kontanter og lignende</b>		<b>234 190</b>	<b>2 100 791</b>
<b>Sum omløpsmidler</b>		<b>47 787 706</b>	<b>50 389 699</b>
<b>SUM EIENDELER</b>		<b>51 322 513</b>	<b>53 958 431</b>
<b>BALANSE - EGENKAPITAL OG GJELD</b>			
<b>Egenkapital</b>			
<b>Innskutt egenkapital</b>			
Aksjekapital	5, 6	3 171 888	3 171 888
Ikke registrert aksjekapital	5		
<b>Sum innskutt egenkapital</b>		<b>3 171 888</b>	<b>3 171 888</b>



<b>Opptjent egenkapital</b>			
Annen egenkapital	6	47 815 520	50 573 712
<b>Sum opptjent egenkapital</b>		<b>47 815 520</b>	<b>50 573 712</b>
<b>Sum egenkapital</b>		<b>50 987 408</b>	<b>53 745 600</b>
<b>Gjeld</b>			
<b>Langsiktig gjeld</b>			
Utsatt skatt	2		
<b>Annen langsiktig gjeld</b>			
<b>Sum langsiktig gjeld</b>		<b>0</b>	<b>0</b>
<b>Kortsiktig gjeld</b>			
Leverandørgjeld		4 807	9 728
Betalbar skatt	2	80 298	94 368
Utbytte		250 000	
Annen kortsiktig gjeld			108 735
<b>Sum kortsiktig gjeld</b>		<b>335 105</b>	<b>212 831</b>
<b>Sum gjeld</b>		<b>335 105</b>	<b>212 831</b>
<b>SUM EGENKAPITAL OG GJELD</b>		<b>51 322 513</b>	<b>53 958 431</b>



Organisasjonsnr: 989 249 010  
VAGLE INVEST AS

NOTEOPPLYSNINGER - SELSKAP - alle poster oppgitt i hele tall

## Note

### Antall aksjer og aksjeeiere

<u>Aksjeklasse</u>	<u>Ant. aksjer</u>	<u>Pålydende</u>	<u>Bokført verdi</u>
Ordinære aksjer	1.00	3171888.00	3171888.00

<u>Aksjeeiere - fritekst</u>	<u>Antall</u>	<u>Eierandel</u>	<u>Aksjeklasse</u>
Egil Vagle	1.00	100.00%	Ordinære aksjer

<u>Sum</u>	<u>Sum antall</u>	<u>Sum eierandel</u>
	1.00	100.00%

## Note

### Ytelser til ledende personer

Er det gitt ytelser til ledende person: Nei

### Ytelser til daglig leder

<u>Ytelser</u>	<u>Lønn</u>	<u>Pensj.forpl.</u>	<u>Andre godtgj.</u>
----------------	-------------	---------------------	----------------------

## Note

### Antall årsverk i regnskapsåret

Virksomheten har hatt følgende antall årsverk:  
0.00

## Note

### Lån og sikkerhetsstillelse til ledende personer og aksjeeiere

<u>Lån</u>	<u>Daglig leder</u>	<u>Styreleder</u>	<u>Andre nærstående</u>
	3123070.00		


## Note

### Konsern, tilknyttet selskap og datterselskap

#### Tilknyttet selskap/datterselskap




<u>Navn og adresse</u>	<u>Eierandel</u>	<u>Stemmeandel</u>	<u>Egenkapital</u>	<u>Resultat</u>
VP-Eiendom AS	38.19%	38.19%	3983034.00	753684.00



# Årsregnskap 2020 Vagle Invest AS

Utarbeidet av:  
Total Økonomistyring AS  
Org.nr 914 573 459



Org.nr.: 989 249 010



## Resultatregnskap

### Vagle Invest AS

	Note	2020	2019
<b>Driftsinntekter og driftskostnader</b>			
Annen driftskostnad	1	59 619	64 797
<b>Sum driftskostnader</b>		<b>59 619</b>	<b>64 797</b>
<b>Driftsresultat</b>		<b>-59 619</b>	<b>-64 797</b>
<b>Finansinntekter og finanskostnader</b>			
Renteinntekt		125 691	137 793
Annen finansinntekt		533 161	5 170 273
Verdiøkning markedsbaserte finansielle omløpsmidler	4	0	3 389 945
Verdireduksjon markedsbaserte finansielle omløpsmic	4	1 027 066	0
Nedskrivning av finansielle eiendeler		0	921 585
Rentekostnad		62	234
<b>Resultat av finansposter</b>		<b>-368 275</b>	<b>7 776 193</b>
<b>Ordinært resultat før skattekostnad</b>		<b>-427 895</b>	<b>7 711 396</b>
Skattekostnad på ordinært resultat	2	80 298	94 368
<b>Ordinært resultat</b>		<b>-508 193</b>	<b>7 617 028</b>
<b>Årsresultat</b>		<b>-508 193</b>	<b>7 617 028</b>
<b>Overføringer</b>			
Utbytte	6	2 250 000	0
Overført til annen egenkapital	6	0	7 617 028
Overført fra annen egenkapital	6	2 758 193	0
<b>Sum overføringer</b>		<b>-508 193</b>	<b>7 617 028</b>



**Balanse**  
Vagle Invest AS


EIENDELER	Note	2020	2019
<b>Anleggsmidler</b>			
<b>Finansielle anleggsmidler</b>			
Investeringer i tilknyttet selskap	3	411 736	411 736
Andre langsiktige fordringer	1	3 123 071	3 156 996
<b>Sum finansielle anleggsmidler</b>		<u>3 534 807</u>	<u>3 568 732</u>
<b>Sum anleggsmidler</b>		<u>3 534 807</u>	<u>3 568 732</u>
<b>Omløpsmidler</b>			
<b>Fordringer</b>			
<b>Investeringer</b>			
Markedsbaserte aksjer	4	34 610 800	34 903 402
Andre markedsbaserte finansielle instrumenter	4	12 942 716	13 385 506
<b>Sum investeringer</b>		<u>47 553 516</u>	<u>48 288 908</u>
Bankinnskudd og kontanter		234 190	2 100 791
<b>Sum omløpsmidler</b>		<u>47 787 706</u>	<u>50 389 699</u>
<b>SUM EIENDELER</b>		<u>51 322 513</u>	<u>53 958 431</u>



**Balanse**  
Vagle Invest AS

EGENKAPITAL OG GJELD	Note	2020	2019
<b>Egenkapital</b>			
<b>Innskutt egenkapital</b>			
Aksjekapital	5, 6	3 171 888	3 171 888
<b>Sum innskutt egenkapital</b>		<u>3 171 888</u>	<u>3 171 888</u>
<b>Opptjent egenkapital</b>			
Annen egenkapital	6	47 815 520	50 573 712
<b>Sum opptjent egenkapital</b>		<u>47 815 520</u>	<u>50 573 712</u>
<b>Sum egenkapital</b>		<u>50 987 408</u>	<u>53 745 600</u>
<b>Gjeld</b>			
<b>Kortsiktig gjeld</b>			
Leverandørgjeld		4 807	9 728
Betalbar skatt	2	80 298	94 368
Utbytte		250 000	0
Annen kortsiktig gjeld		0	108 735
<b>Sum kortsiktig gjeld</b>		<u>335 105</u>	<u>212 831</u>
<b>Sum gjeld</b>		<u>335 105</u>	<u>212 831</u>
<b>SUM EGENKAPITAL OG GJELD</b>		<u>51 322 513</u>	<u>53 958 431</u>

Sandnes, 16.06.2021  
Styret i Vagle Invest AS

  
Egil Vagle  
Styremedlem / daglig leder



## Noter til regnskapet 2020

### Regnskapsprinsipper

Årsregnskapet er satt opp i samsvar med regnskapsloven og god regnskapskikk for små foretak. Forutsetningen om fortsatt drift er lagt til grunn ved utarbeidelsen.

### Bruk av estimater

Utarbeidelse av regnskap i samsvar med regnskapsloven krever bruk av estimater. Videre krever anvendelse av selskapets regnskapsprinsipper at ledelsen må utøve skjønn.

### Klassifisering og vurdering av balanseposter

Eiendeler bestemt til varig eie eller bruk er klassifisert som anleggsmidler. Anleggsmidler er vurdert til anskaffelseskost. Omløpsmidler og kortsiktig gjeld omfatter normalt poster som forfaller til betaling innen ett år etter balansedagen, samt poster som knytter seg til varekretsløpet. Omløpsmidler vurderes til laveste verdi av anskaffelseskost og antatt virkelig verdi.

Fordringer klassifiseres som omløpsmidler hvis de skal tilbakebetales i løpet av ett år. For gjeld er analoge kriterier lagt til grunn. Første års avdrag på langsiktige fordringer og langsiktig gjeld klassifiseres likevel ikke som omløpsmiddel og kortsiktig gjeld.

Enkelte poster er vurdert etter andre regler. Postene det gjelder vil være blant de postene som omhandles nedenfor.

### Investeringer i andre selskaper

Kostmetoden brukes som prinsipp for investeringer i andre selskaper. Kostprisen økes når midler tilføres ved kapitalutvidelse, eller når det gis konsernbidrag til datterselskap. Mottatte utdelinger resultatføres i utgangspunktet som inntekt. Utbytte/konsernbidrag fra datterselskap regnskapsføres det samme året som datterselskapet avsetter beløpet. Utbytte fra andre selskaper regnskapsføres som finansinntekt når utbyttet er vedtatt. Investeringene blir nedskrevet til virkelig verdi dersom verdifallet ikke er forbigående

### Kortsiktige investeringer i børsnoterte aksjer

For kortsiktige investeringer i børsnoterte aksjer brukes markedsverdiprinsippet. Verdien i balansen tilsvarer markedsverdien av investeringene pr. 31.12. Mottatte utdelinger, og realiserte og urealiserte gevinster/tap, resultatføres som finansposter.

### Fordringer

Kundefordringer og andre fordringer er oppført i balansen til pålydende etter fradrag for avsetning til forventet tap. Avsetning for tap gjøres på grunnlag av individuelle vurderinger av de enkelte fordringene. I tillegg gjøres det for øvrige kundefordringer en spesifisert avsetning for å dekke antatt tap.

### Skatt

Skattekostnaden i resultatregnskapet omfatter både periodens betalbare skatt og endring i utsatt skatt. Utsatt skatt beregnes med 22 % på grunnlag av de midlertidige forskjeller som eksisterer mellom regnskapsmessige og skattemessige verdier, samt eventuelt ligningsmessig underskudd til fremføring ved utgangen av regnskapsåret. Skatteøkende og skattereduserende midlertidige forskjeller som reverserer eller kan reversere i samme periode er utlignet og nettoført.

Netto utsatt skattefordel balanseføres ikke, i samsvar med unntaksreglene for små foretak.



## Noter til regnskapet 2020

Note 1 Lønnskostnader, antall ansatte, godtgjørelser, lån til ansatte m.m.

### Ytelser til ledende personer

Selskapet har ingen ansatte. Det er ytet lån til selskapets aksjonær som opprinnelig stammer fra 2012. Pr. 31.12.20 utgjør lånet totalt kr 3 123 071 og renter utgjør kr 117 711. Det foreligger låneavtale og er sikret ved tinglyst pant i bolig. Det foreligger nedbetalingsavtale på markedsmessige vilkår.

### Revisor

Kostnadsført revisjonshonorar for 2020 utgjør kr 22.500 inkl mva.

### Note 2 Skatt

Årets skattekostnad	2020	2019
Resultatført skatt på ordinært resultat:		
Betalbar skatt	80 298	94 368
Endring i utsatt skattefordel	0	0
<b>Skattekostnad ordinært resultat</b>	<b>80 298</b>	<b>94 368</b>
Skattepliktig inntekt:		
Ordinært resultat før skatt	-427 895	7 711 396
Permanente forskjeller	792 886	-7 282 449
<b>Skattepliktig inntekt</b>	<b>364 992</b>	<b>428 947</b>
Betalbar skatt i balansen:		
Betalbar skatt på årets resultat	80 298	94 368
<b>Sum betalbar skatt i balansen</b>	<b>80 298</b>	<b>94 368</b>

### Note 3 Investeringer i tilknyttet selskap m.v.

Vagle Invest AS har eierandeler i følgende datterselskaper og tilknyttede selskaper:

	Forretnings- kontor	Eierandel/ stemmeandel	Selskapets egenkapital	Selskapets resultat
VP-Eiendom AS	Sandnes	38,2 %	4 935 690	753 684

Vagle Invest AS



## Noter til regnskapet 2020

## Note 4 Markedsbaserte finansielle omløpsmidler

Selskapets virksomhet består av langsiktige og kortsiktige investeringer i markedsbaserte aksjer, obligasjoner og ulike fond. Det foretas en gevinst og tapsberegning løpende ved realisasjon av aksjeposter. I tillegg verdifulles porteføljen til virkelig verdi ved årsskiftet.

Selskap	Anskaffelses kost	Periodens verdiendring	Virkelig verdi
Archer Ltd.	843 624	-1 020	55 346
Ocean Yield ASA	496 209	-32 2500	397 500
Petroleum Geo-Services ASA	892 270	-142 764	63 636
SubSea 7 SA	830 753	-117 714	606 441
Aker BP ASA	993 443	-1 086 000	3 234 000
Ennox Technology AS	2 358 610	-1 214 285	210 945
Dolphin Drilling	921 585	0	0
SPB. 1 Nord-Norge	258 083	-27 434	473 396
Pareto World Wide Shipping	360 787	-13 658	22 319
DNB PB Premium 80	21 400 000	2 895 811	29 547 216
DNB Aktiv Rente (II)	13 329 850	-416 202	12 942 713
SR-Bank Høyrente	236	0	242
<b>Sum</b>	<b>42 685 450</b>	<b>-445 766</b>	<b>47 553 754</b>

## Note 5 Aksjonærer

Aksjekapitalen i Vagle Invest AS pr. 31.12 består av:

	Antall	Pålydende	Bokført
Ordinære aksjer	1	3 171 888,0	3 171 888
<b>Sum</b>	<b>1</b>		<b>3 171 888</b>

## Eierstruktur

De største aksjonærene i % pr. 31.12 var:

	Ordinære	Eierandel	Stemmeandel
Egil Vagle	1	100,0	100,0

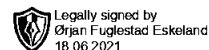
Aksjer og opsjoner eiet av medlemmer i styret og daglig leder:

Navn	Verv	Ordinære
Egil Vagle	Styremedlem / daglig leder	1
<b>Totalt antall aksjer</b>		<b>1</b>

## Note 6 Egenkapital

	Aksjekapital	Annen EK	Sum
Egenkapital 1.1.	3 171 888	50 573 712	53 745 600
+/- Årets resultat		-508 193	-508 193
Tilleggsutbytte		-2 000 000	-2 000 000
Avsatt utbytte		-250 000	-250 000
<b>Egenkapital 31.12.</b>	<b>3 171 888</b>	<b>47 815 520</b>	<b>50 987 408</b>

Vagle Invest AS



Til generalforsamlingen i Vagle Invest AS  
UAVHENGIG REVISORS BERETNING

## Uttalelse om revisjonen av årsregnskapet

### Konklusjon

Vi har revidert selskapet Vagle Invest AS' årsregnskap som viser et underskudd på kr 508 193. Årsregnskapet består av balanse per 31. desember 2020, resultatregnskap for regnskapsåret avsluttet per denne datoen og noter til årsregnskapet, herunder et sammendrag av viktige regnskapsprinsipper.

Etter vår mening er det medfølgende årsregnskapet avgitt i samsvar med lov og forskrifter og gir et rettviseende bilde av selskapets finansielle stilling per 31. desember 2020, og av dets resultater for regnskapsåret avsluttet per denne datoen i samsvar med regnskapslovens regler og god regnskapsskikk i Norge.

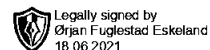
### Grunnlag for konklusjonen

Vi har gjennomført revisjonen i samsvar med lov, forskrift og god revisjonsskikk i Norge, herunder de internasjonale revisjonsstandardene (ISA-ene). Våre oppgaver og plikter i henhold til disse standardene er beskrevet i *Revisors oppgaver og plikter ved revisjon av årsregnskapet*. Vi er uavhengige av selskapet slik det kreves i lov og forskrift, og har overholdt våre øvrige etiske forpliktelser i samsvar med disse kravene. Etter vår oppfatning er innhentet revisjonsbevis tilstrekkelig og hensiktsmessig som grunnlag for vår konklusjon.

### Styret og daglig leders ansvar for årsregnskapet

Styret og daglig leder (ledelsen) er ansvarlig for å utarbeide årsregnskapet i samsvar med lov og forskrifter, herunder for at det gir et rettviseende bilde i samsvar med regnskapslovens regler og god regnskapsskikk i Norge. Ledelsen er også ansvarlig for slik intern kontroll som den finner nødvendig for å kunne utarbeide et årsregnskap som ikke inneholder vesentlig feilinformasjon, verken som følge av misligheter eller utilsiktede feil.

Ved utarbeidelsen av årsregnskapet må ledelsen ta standpunkt til selskapets evne til fortsatt drift og opplyse om forhold av betydning for fortsatt drift. Forutsetningen om fortsatt drift skal legges til grunn for årsregnskapet så lenge det ikke er sannsynlig at virksomheten vil bli avvirket.



## *Revisors oppgaver og plikter ved revisjonen av årsregnskapet*

Vårt mål er å oppnå betryggende sikkerhet for at årsregnskapet som helhet ikke inneholder vesentlig feilinformasjon, verken som følge av misligheter eller utilsiktede feil, og å avgi en revisjonsberetning som inneholder vår konklusjon. Betryggende sikkerhet er en høy grad av sikkerhet, men ingen garanti for at en revisjon utført i samsvar med lov, forskrift og god revisjonsskikk i Norge, herunder ISA-ene, alltid vil avdekke vesentlig feilinformasjon som eksisterer. Feilinformasjon kan oppstå som følge av misligheter eller utilsiktede feil. Feilinformasjon blir vurdert som vesentlig dersom den enkeltvis eller samlet med rimelighet kan forventes å påvirke økonomiske beslutninger som brukerne foretar basert på årsregnskapet.

For videre beskrivelse av revisors oppgaver og plikter vises det til <https://revisorforeningen.no/revisjonsberetninger>

## **Uttalelse om øvrige lovmessige krav**

### *Konklusjon om registrering og dokumentasjon*

Basert på vår revisjon av årsregnskapet som beskrevet ovenfor, og kontrollhandlinger vi har funnet nødvendig i henhold til internasjonal standard for attestasjonsoppdrag (ISAE) 3000 «Attestasjonsoppdrag som ikke er revisjon eller forenklet revisorkontroll av historisk finansiell informasjon», mener vi at ledelsen har oppfylt sin plikt til å sørge for ordentlig og oversiktlig registrering og dokumentasjon av selskapets regnskapsopplysninger i samsvar med lov og god bokføringskikk i Norge.

Stavanger, 16. juni 2021  
Revisjon Vest AS

esign

Ørjan Fuglestad Eskeland  
Statsautorisert revisor