



ÅRSREGNSKAPET FOR REGNSKAPSÅRET 2020 - GENERELL INFORMASJON

Enheten

Organisasjonsnummer: 999 591 477
Organisasjonsform: Aksjeselskap
Foretaksnavn: KIIL TROMSØ AS
Forretningsadresse: Grønnegate 72-76
9008 TROMSØ

Regnskapsår

Årsregnskapets periode: 01.01.2020 - 31.12.2020

Konsern

Morselskap i konsern: Nei

Regnskapsregler

Regler for små foretak benyttet: Ja
Benyttet ved utarbeidelsen av årsregnskapet til selskapet: Regnskapslovens alminnelige regler

Årsregnskapet fastsatt av kompetent organ

Bekreftet av representant for selskapet: Frank Kiil
Dato for fastsettelse av årsregnskapet: 15.07.2021

Grunnlag for avgivelse

År 2020: Årsregnskapet er elektronisk innlevert
År 2019: Tall er hentet fra elektronisk innlevert årsregnskap fra 2020

Det er ikke krav til at årsregnskapet m.v. som sendes til Regnskapsregisteret er undertegnet. Kontrollen på at dette er utført ligger hos revisor/enhetens øverste organ. Sikkerheten ivaretas ved at innsender har rolle/rettighet for innsending av årsregnskapet via Altinn, og ved at det bekreftes at årsregnskapet er fastsatt av kompetent organ.

Brønnøysundregistrene, 21.08.2022



Resultatregnskap

| Beløp i: NOK | Note | 2020 | 2019 |
|---|------|-------------------|-------------------|
| RESULTATREGNSKAP | | | |
| Inntekter | | | |
| Salgsinntekt | | 11 871 804 | 13 490 272 |
| Sum inntekter | | 11 871 804 | 13 490 272 |
| Kostnader | | | |
| Varekostnad | | 6 196 965 | 8 764 339 |
| Lønnskostnad | 1 | 1 159 531 | 2 113 513 |
| Avskrivning på varige driftsmidler | 2 | 153 809 | 163 109 |
| Annen driftskostnad | 1 | 2 975 965 | 3 899 783 |
| Sum kostnader | | 10 486 271 | 14 940 745 |
| Driftsresultat | | 1 385 533 | -1 450 472 |
| Finansinntekter og finanskostnader | | | |
| Annen renteinntekt | | -932 | 2 175 |
| Annen finansinntekt | | 18 700 | 5 039 |
| Sum finansinntekter | | 17 769 | 7 214 |
| Annen rentekostnad | | 25 060 | 29 332 |
| Annen finanskostnad | | 30 445 | 13 395 |
| Sum finanskostnader | | 55 505 | 42 728 |
| Netto finans | | -37 736 | -35 514 |
| Ordinært resultat før skattekostnad | | 1 347 796 | -1 485 986 |
| Ordinært resultat etter skattekostnad | | 1 347 796 | -1 485 986 |
| Årsresultat | | 1 347 796 | -1 485 986 |
| Årsresultat etter minoritetsinteresser | | 1 347 796 | -1 485 986 |
| Overføringer og disponeringer | | | |
| Udekket tap | | 1 026 814 | -1 026 814 |
| Overføringer annen egenkapital | | 320 983 | -459 172 |
| Sum overføringer og disponeringer | | 1 347 796 | -1 485 986 |



Resultatregnskap

| Beløp i: NOK | Note | 2020 | 2019 |
|---------------------|-------------|-------------|-------------|
|---------------------|-------------|-------------|-------------|



Balanse

| Beløp i: NOK | Note | 2020 | 2019 |
|--|------|------------------|------------------|
| BALANSE - EIENDELER | | | |
| Anleggsmidler | | | |
| Immaterielle eiendeler | | | |
| Varige driftsmidler | | | |
| Tomter, bygninger og annen fast eiendom | 2 | 160 181 | 256 191 |
| Driftsløsøre, inventar, verktøy, kontorm. | 2 | 70 500 | 128 300 |
| Sum varige driftsmidler | | 230 681 | 384 490 |
| Finansielle anleggsmidler | | | |
| Andre langsiktige fordringer | 6 | | 12 800 |
| Sum finansielle anleggsmidler | | | 12 800 |
| Sum anleggsmidler | | 230 681 | 397 290 |
| Omløpsmidler | | | |
| Varer | | | |
| Varer | 7 | 3 411 757 | 3 799 174 |
| Sum varer | | 3 411 757 | 3 799 174 |
| Fordringer | | | |
| Kundefordringer | 8 | 989 226 | 151 053 |
| Andre kortsiktige fordringer | | 8 946 | 7 481 |
| Sum fordringer | | 998 172 | 158 534 |
| Bankinnskudd, kontanter og lignende | | | |
| Bankinnskudd, kontanter o.l. | 9 | 712 872 | 1 763 702 |
| Sum bankinnskudd, kontanter og lignende | | 712 872 | 1 763 702 |
| Sum omløpsmidler | | 5 122 800 | 5 721 410 |
| SUM EIENDELER | | 5 353 481 | 6 118 700 |

BALANSE - EGENKAPITAL OG GJELD



Balanse

| Beløp i: NOK | Note | 2020 | 2019 |
|-----------------------------------|------|------------------|-------------------|
| Egenkapital | | | |
| Innskutt egenkapital | | | |
| Selskapskapital | 4 | 100 000 | 100 000 |
| Overkurs | 4 | 10 000 | 10 000 |
| Annen innskutt egenkapital | 4 | 2 446 580 | 2 446 580 |
| Sum innskutt egenkapital | | 2 556 580 | 2 556 580 |
| Opptjent egenkapital | | | |
| Annen egenkapital | 4 | 320 983 | |
| Udekket tap | 4 | | 1 026 814 |
| Sum opptjent egenkapital | | 320 983 | -1 026 814 |
| Sum egenkapital | | 2 877 563 | 1 529 766 |
| Gjeld | | | |
| Langsiktig gjeld | | | |
| Annen langsiktig gjeld | | | |
| Langsiktig konserngjeld | 5 | 958 845 | 1 619 930 |
| Sum annen langsiktig gjeld | | 958 845 | 1 619 930 |
| Sum langsiktig gjeld | | 958 845 | 1 619 930 |
| Kortsiktig gjeld | | | |
| Leverandørgjeld | | 427 908 | 1 441 115 |
| Skyldig offentlige avgifter | | 825 915 | 475 246 |
| Annen kortsiktig gjeld | | 263 251 | 1 052 643 |
| Sum kortsiktig gjeld | | 1 517 074 | 2 969 004 |
| Sum gjeld | | 2 475 919 | 4 588 934 |
| SUM EGENKAPITAL OG GJELD | | 5 353 481 | 6 118 700 |



Brønnøysundregistrene

ÅRSREGNSKAP FOR REGNSKAPSÅRET 2020 - GENERELL INFORMASJON

Journalnummer: 2021 875502

Enheten

Organisasjonsnummer: 999 591 477
Organisasjonsform: Aksjeselskap
Foretaksnavn: KIIL TROMSØ AS
Forretningsadresse: Grønnegate 72-76
9008 TROMSØ

Regnskapsår

Årsregnskapets periode: 01.01.2020 - 31.12.2020

Konsern

Morselskap i konsern: Nei

Regnskapsregler

Regler for små foretak benyttet: Ja
Benyttet ved utarbeidelsen av
årsregnskapet til selskapet: Regnskapslovens alminnelige regler

Årsregnskapet fastsatt av kompetent organ

Bekreftet av representant for selskapet: Frank Kiil
Dato for fastsettelse av årsregnskapet: 15.07.2021

Revisjon

Årsregnskapet er utarbeidet av ekstern
autorisert regnskapsfører: Ja
Ekstern autorisert regnskapsfører har i
løpet av regnskapsåret bistått ved den
løpende regnskapsføringen eller utført
andre tjenester for selskapet enn å
utarbeide årsregnskapet: Ja

Grunnlag for avgivelse

År 2020: Årsregnskap er elektronisk innlevert.
År 2019: Tall er hentet fra elektronisk innlevert årsregnskap fra 2020.

Det er ikke krav til at årsregnskapet m.v. som sendes til Regnskapsregisteret er undertegnet. Kontrollen på at dette er utført ligger hos revisor/enhetens øverste organ. Sikkerheten ivaretas ved at innsender har rolle/rettighet for innsending av årsregnskapet via Altinn, og ved at det bekreftes at årsregnskapet er fastsatt av kompetent organ.

Brønnøysundregistrene, 26.10.2021



Organisasjonsnr: 999 591 477
KIIL TROMSØ AS

RESULTATREGNSKAP

| Beløp i: NOK | Note | 2020 | 2019 |
|---|-------------|-------------------|-------------------|
| RESULTATREGNSKAP | | | |
| Inntekter | | | |
| Salgsinntekt | | 11 871 804 | 13 490 272 |
| Sum inntekter | | 11 871 804 | 13 490 272 |
| Kostnader | | | |
| Varekostnad | | 6 196 965 | 8 764 339 |
| Lønnskostnad | 1 | 1 159 531 | 2 113 513 |
| Avskrivning på varige driftsmidler | 2 | 153 809 | 163 109 |
| Annen driftskostnad | 1 | 2 975 965 | 3 899 783 |
| Sum kostnader | | 10 486 271 | 14 940 745 |
| Driftsresultat | | 1 385 533 | -1 450 472 |
| Finansinntekter og finanskostnader | | | |
| Annen renteinntekt | | -932 | 2 175 |
| Annen finansinntekt | | 18 700 | 5 039 |
| Sum finansinntekter | | 17 769 | 7 214 |
| Annen rentekostnad | | 25 060 | 29 332 |
| Annen finanskostnad | | 30 445 | 13 395 |
| Sum finanskostnader | | 55 505 | 42 728 |
| Netto finans | | -37 736 | -35 514 |
| Ordinært resultat før skattekostnad | | 1 347 796 | -1 485 986 |
| Ordinært resultat etter skattekostnad | | 1 347 796 | -1 485 986 |
| Årsresultat | | 1 347 796 | -1 485 986 |
| Årsresultat etter minoritetsinteresser | | 1 347 796 | -1 485 986 |
| Overføringer og disponeringer | | | |
| Udekket tap | | 1 026 814 | -1 026 814 |
| Overføringer annen egenkapital | | 320 983 | -459 172 |
| Sum overføringer og disponeringer | | 1 347 796 | -1 485 986 |



Organisasjonsnr: 999 591 477
KIIL TROMSØ AS

BALANSE

Beløp i: NOK **Note** **2020** **2019**

BALANSE - EIENDELER

Anleggsmidler Immaterielle eiendeler

Varige driftsmidler

| | | | |
|---|---|----------------|----------------|
| Tomter, bygninger og annen fast eiendom | 2 | 160 181 | 256 191 |
| Driftsløsøre, inventar, verktøy, kontorm. | 2 | 70 500 | 128 300 |
| Sum varige driftsmidler | | 230 681 | 384 490 |

Finansielle anleggsmidler

| | | | |
|--------------------------------------|---|--|---------------|
| Andre langsiktige fordringer | 6 | | 12 800 |
| Sum finansielle anleggsmidler | | | 12 800 |

| | | | |
|--------------------------|--|----------------|----------------|
| Sum anleggsmidler | | 230 681 | 397 290 |
|--------------------------|--|----------------|----------------|

Omløpsmidler

Varer

| | | | |
|------------------|---|------------------|------------------|
| Varer | 7 | 3 411 757 | 3 799 174 |
| Sum varer | | 3 411 757 | 3 799 174 |

Fordringer

| | | | |
|------------------------------|---|----------------|----------------|
| Kundefordringer | 8 | 989 226 | 151 053 |
| Andre kortsiktige fordringer | | 8 946 | 7 481 |
| Sum fordringer | | 998 172 | 158 534 |

Bankinnskudd, kontanter og lignende

| | | | |
|--|---|----------------|------------------|
| Bankinnskudd, kontanter o. l. | 9 | 712 872 | 1 763 702 |
| Sum bankinnskudd, kontanter og lignende | | 712 872 | 1 763 702 |

| | | | |
|-------------------------|--|------------------|------------------|
| Sum omløpsmidler | | 5 122 800 | 5 721 410 |
|-------------------------|--|------------------|------------------|

| | | | |
|----------------------|--|------------------|------------------|
| SUM EIENDELER | | 5 353 481 | 6 118 700 |
|----------------------|--|------------------|------------------|

BALANSE - EGENKAPITAL OG GJELD

Egenkapital

Innskutt egenkapital

| | | | |
|-----------------|---|---------|---------|
| Selskapskapital | 4 | 100 000 | 100 000 |
| Overkurs | 4 | 10 000 | 10 000 |



| | | | |
|-----------------------------------|---|------------------|-------------------|
| Annen innskutt egenkapital | 4 | 2 446 580 | 2 446 580 |
| Sum innskutt egenkapital | | 2 556 580 | 2 556 580 |
| Opptjent egenkapital | | | |
| Annen egenkapital | 4 | 320 983 | |
| Udekket tap | 4 | | 1 026 814 |
| Sum opptjent egenkapital | | 320 983 | -1 026 814 |
| Sum egenkapital | | 2 877 563 | 1 529 766 |
| Gjeld | | | |
| Langsiktig gjeld | | | |
| Annen langsiktig gjeld | | | |
| Langsiktig konserngjeld | 5 | 958 845 | 1 619 930 |
| Sum annen langsiktig gjeld | | 958 845 | 1 619 930 |
| Sum langsiktig gjeld | | 958 845 | 1 619 930 |
| Kortsiktig gjeld | | | |
| Leverandørgjeld | | 427 908 | 1 441 115 |
| Skyldig offentlige avgifter | | 825 915 | 475 246 |
| Annen kortsiktig gjeld | | 263 251 | 1 052 643 |
| Sum kortsiktig gjeld | | 1 517 074 | 2 969 004 |
| Sum gjeld | | 2 475 919 | 4 588 934 |
| SUM EGENKAPITAL OG GJELD | | 5 353 481 | 6 118 700 |



Organisasjonsnr: 999 591 477
KIIL TROMSØ AS

NOTEOPPLYSNINGER - SELSKAP - alle poster oppgitt i hele tall

Note

Antall aksjer og aksjeeiere

| <u>Aksjeklasse</u> | <u>Ant. aksjer</u> | <u>Pålydende</u> | <u>Bokført verdi</u> |
|--------------------|--------------------|------------------|----------------------|
| A-aksjer | 100.00 | 1000.00 | 100000.00 |

| <u>Aksjeeiere - fritekst</u> | <u>Antall</u> | <u>Eierandel</u> | <u>Aksjeklasse</u> |
|------------------------------|---------------|------------------|--------------------|
| Kiil InteriørDesign AS | 100.00 | 100.00% | A-aksjer |

| <u>Sum</u> | <u>Sum antall</u> | <u>Sum eierandel</u> |
|------------|-------------------|----------------------|
| | 100.00 | 100.00% |

Note

Ytelser til ledende personer

Er det gitt ytelser til ledende person: Nei

Ytelser til daglig leder

| <u>Ytelser</u> | <u>Lønn</u> | <u>Pensj.forpl.</u> | <u>Andre godtgj.</u> |
|----------------|-------------|---------------------|----------------------|
|----------------|-------------|---------------------|----------------------|

Note

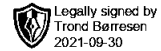
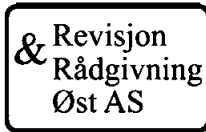
Antall årsverk i regnskapsåret

Virksomheten har hatt følgende antall årsverk:
4.00

Note

Lån og sikkerhetsstillelse til ledende personer og aksjeeiere

Er det gitt lån eller sikkerhetsstillelse til ledende personer: Nei



Til generalforsamlingen i Kiil Tromsø AS

UAVHENGIG REVISORS BERETNING

Uttalelse om revisjonen av årsregnskapet

Konklusjon

Vi har revidert Kiil Tromsø AS' årsregnskap som viser et overskudd på kr 1 347 796. Årsregnskapet består av balanse per 31. desember 2020, resultatregnskap for regnskapsåret avsluttet per denne datoen og noter til årsregnskapet, herunder et sammendrag av viktige regnskapsprinsipper.

Etter vår mening er det medfølgende årsregnskapet avgitt i samsvar med lov og forskrifter og gir et rettviseende bilde av selskapets finansielle stilling per 31. desember 2020, og av dets resultater for regnskapsåret avsluttet per denne datoen i samsvar med regnskapslovens regler og god regnskapsskikk i Norge.

Grunnlag for konklusjonen

Vi har gjennomført revisjonen i samsvar med lov, forskrift og god revisjonsskikk i Norge, herunder de internasjonale revisjonsstandardene (ISA-ene). Våre oppgaver og plikter i henhold til disse standardene er beskrevet i *Revisors oppgaver og plikter ved revisjon av årsregnskapet*. Vi er uavhengige av selskapet slik det kreves i lov og forskrift, og har overholdt våre øvrige etiske forpliktelser i samsvar med disse kravene. Etter vår oppfatning er innhentet revisjonsbevis tilstrekkelig og hensiktsmessig som grunnlag for vår konklusjon.

Styrets og daglig leders ansvar for årsregnskapet

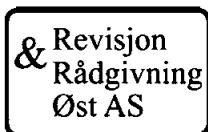
Styret og daglig leder (ledelsen) er ansvarlig for å utarbeide årsregnskapet i samsvar med lov og forskrifter, herunder for at det gir et rettviseende bilde i samsvar med regnskapslovens regler og god regnskapsskikk i Norge. Ledelsen er også ansvarlig for slik intern kontroll som den finner nødvendig for å kunne utarbeide et årsregnskap som ikke inneholder vesentlig feilinformasjon, verken som følge av misligheter eller utilsiktede feil.

Ved utarbeidelsen av årsregnskapet må ledelsen ta standpunkt til selskapets evne til fortsatt drift og opplyse om forhold av betydning for fortsatt drift. Forutsetningen om fortsatt drift skal legges til grunn for årsregnskapet så lenge det ikke er sannsynlig at virksomheten vil bli avvirket.

Revisors oppgaver og plikter ved revisjonen av årsregnskapet

Vårt mål er å oppnå betryggende sikkerhet for at årsregnskapet som helhet ikke inneholder vesentlig feilinformasjon, verken som følge av misligheter eller utilsiktede feil, og å avgi en revisjonsberetning som inneholder vår konklusjon. Betryggende sikkerhet er en høy grad av sikkerhet, men ingen garanti for at en revisjon utført i samsvar med lov, forskrift og god revisjonsskikk i Norge, herunder ISA-ene, alltid vil avdekke vesentlig feilinformasjon som eksisterer. Feilinformasjon kan oppstå som følge av misligheter eller utilsiktede feil. Feilinformasjon blir vurdert som vesentlig dersom den enkeltvis eller samlet med rimelighet kan forventes å påvirke økonomiske beslutninger som brukerne foretar basert på årsregnskapet.

For videre beskrivelse av revisors oppgaver og plikter vises det til <https://revisorforeningen.no/revisjonsberetninger>



Uttalelse om øvrige lovmessige krav

Konklusjon om registrering og dokumentasjon

Basert på vår revisjon av årsregnskapet som beskrevet ovenfor, og kontrollhandlinger vi har funnet nødvendig i henhold til internasjonal standard for attestasjonsoppdrag (ISAE) 3000

«Attestasjonsoppdrag som ikke er revisjon eller forenklet revisorkontroll av historisk finansiell informasjon», mener vi at ledelsen har oppfylt sin plikt til å sørge for ordentlig og oversiktlig registrering og dokumentasjon av selskapets regnskapsopplysninger i samsvar med lov og god bokføringsskikk i Norge.

Andre forhold

Selskapets årsregnskap er avlagt etter utløpet av lovens frist for avleggelse av årsregnskap.

Gjøvik, den 30.9.2021

Trond Børresen
Statsautorisert revisor

elektronisk signert



Kiil Tromsø AS

Noter 2020

Note 1 - Regnskapsprinsipper:

Årsregnskapet er satt opp i samsvar med regnskapsloven og god regnskapsskikk for små foretak.

Omløpsmidler og kortsiktig gjeld

Omløpsmidler og kortsiktig gjeld omfatter normalt poster som forfaller til betaling innen ett år etter siste dag i regnskapsåret, samt poster som knytter seg til varekretsløpet. Omløpsmidler vurderes til laveste verdi av anskaffelseskost og antatt virkelig verdi (Laveste verdis prinsipp).

Anleggsmidler og langsiktig gjeld

Anleggsmidler omfatter eiendeler bestemt til varig eie og bruk for virksomheten. Anleggsmidler er vurdert til anskaffelseskost. Varige driftsmidler føres opp i balansen og avskrives over driftsmidlets forventede økonomiske levetid.

Inntektsføring

Inntektsføring ved salg av varer skjer på leveringstidspunktet. Forskuddsfakturering balanseføres som depositum og inntektsføres ved levering av varen.

Fordringer

Kundefordringer føres opp i balansen til pålydende etter fradrag for avsetning til påregnelig tap. Avsetning til påregnelig tap gjøres på grunnlag av en individuell vurdering av de enkelte fordringene. I tillegg gjøres det for øvrige kundefordringer en uspesifisert avsetning for å dekke antatt tap.

Valuta

Pengeposter i utenlandsk valuta omregnes til balansedagens kurs.

Skatt

Skattekostnaden i resultatregnskapet omfatter periodens betalbare skatt som blir utlignet og forfaller til betaling i neste regnskapsår i tillegg til endring i utsatt skatt. Utsatt skatt i resultatregnskapet er skatt beregnet på endringer i midlertidige forskjeller mellom skattemessige og regnskapsmessige verdier og inngår som en del av selskapet totale skattekostnader.



Kiil Tromsø AS

Noter 2020

Note 1 - Lønnskostnad

Selskapet har hatt 4 årsverk i regnskapsåret.

| Spesifikasjon av lønnskostnader | I år | I fjor |
|---------------------------------|------------------|------------------|
| Lønn | 1 032 166 | 1 949 784 |
| Arbeidsgiveravgift | 79 266 | 155 151 |
| Pensjonskostnader | 44 644 | 3 677 |
| Andre lønnsrelaterte ytelser | 3 455 | 4 902 |
| Totalt | 1 159 531 | 2 113 513 |

Pensjonsordning

Selskapet er pliktig til å ha tjenestepensjon etter lov om obligatorisk tjenestepensjon. Selskapet har en ordning som tilfredsstiller kravene i denne loven.

Ytelser til ledende personer og revisor

Det er ikke utbetalt lønn, bonus, pensjonsytelser, lønn eller andre ytelser til daglig leder og styremedlemmer.

Note 2 - Avskrivning på varige driftsmidler

Avskrivningstabell

| | Tomter, bygninger og annen fast eiendom | Driftsløsøre, inventar, verktøy, kontorm. | Sum |
|-----------------------------------|---|---|------------------|
| Anskaffelseskost pr. 1/1 | 730 770 | 341 936 | 1 072 705 |
| Anskaffelseskost pr. 31/12 | 730 770 | 341 936 | 1 072 705 |
| Akk. av/nedskr. pr 1/1 | 474 579 | 213 636 | 688 215 |
| + Ordinære avskrivninger | 96 009 | 57 800 | 153 809 |
| Akk. av/nedskr. pr. 31/12 | 570 589 | 271 436 | 842 024 |
| Balanseført verdi pr 31/12 | 160 181 | 70 500 | 230 681 |
| Prosentstørrelse for ord. avskr. | 10-25 | 20-33 | |



Kiil Tromsø AS

Noter 2020

Note 3 - Skattekostnad på ordinært resultat

Spesifikasjon av årets skattegrunnlag: 2020

| | |
|---|-----------|
| Resultat før skattekostnader | 1 347 796 |
| Endring i midlertidige forskjeller | 68 186 |
| Anvendt skattemessig framførbart underskudd | 1 415 983 |
| Inntekt | 0 |

Spesifikasjon av årets skattekostnad: 2020

| | |
|----------------------------------|----------|
| Beregnet skatt av årets resultat | 0 |
| = Sum betalbar skatt | 0 |
| = Ordinær skattekostnad | 0 |

Betalbar skatt i balansen består av:

| | |
|------------------------------------|----------|
| = Betalbar skatt i balansen | 0 |
|------------------------------------|----------|

Midlertidige forskjeller og balanseført utsatt skatt

| | 2020 | 2019 |
|---|------------------|------------------|
| + Driftsmidler inkl. goodwill | -28 215 | -3 529 |
| + Utestående fordringer | -43 500 | 0 |
| - Fremførbart skattemessig underskudd | 947 814 | 2 363 797 |
| Sum negative skatteøkende forskjeller | 1 019 530 | 2 367 326 |
| Forskj. som ikke inngår i beregning av utsatt skatt | 1 019 530 | 2 367 326 |

I hnhold til god regnskapsskikk for små foreta, så er utsatt skattefordel ikke bokført.



Kiil Tromsø AS

Noter 2020

Note 4 - Selskapskapital

Selskapet har 100 aksjer hver pålydende kr 1 000, samlet aksjekapital utgjør kr 100 000.

Selskapet har kun en aksjeklasse

| Aksjonærens navn | Antall aksjer |
|------------------------|---------------|
| Kiil Interiørdesign AS | 100 |

Selskapets tillitsmenn har eierandeler og rettigheter til eierandeler:

| | Antall aksjer |
|---------------------|---------------|
| Daglig leder | 100 |
| Medlemmer av styret | 100 |

| | Aksjekapital / selskapskapital | Overkurs | Annen egenkapital | Sum egenkapital |
|-------------------------|--------------------------------|---------------|-------------------|------------------|
| Pr 1.1. | 100 000 | 10 000 | 1 419 766 | 1 529 766 |
| +Fra årets resultat | | | 1 347 796 | 1 347 796 |
| +/-Andre transaksjoner: | | | | |
| Konsernbidrag: | 0 | 0 | 0 | 0 |
| Pr 31.12. | 100 000 | 10 000 | 2 767 563 | 2 877 563 |

Fortsatt drift

Årsregnskapet er utarbeidet under forutsetning om fortsatt drift. Som følge av Covid-19 og de smitteverntiltak som er iverksatt har dette påvirket mange bedrifter. Selskapet har iverksatt nødvendige tiltak og gjør at selskapets evne til fortsatt drift er god.

Note 5 - Langsiktig fordring til konsernselskap

Fordringer og gjeld til konsernselskaper inngår med følgende beløp i regnskapspostene:

| | 2020 | 2019 |
|------------------------|----------------|------------------|
| Fordringer | | |
| Sum fordringer | 0 | 0 |
| Gjeld | | |
| Annen langsiktig gjeld | 958 845 | 1 619 930 |
| Sum gjeld | 958 845 | 1 619 930 |



Kiil Tromsø AS

Noter 2020

Note 6 - Andre langsiktige fordringer

| | I år | I fjor |
|---|------|--------|
| Samlede fordringer med forfall senere enn ett år etter balansedagen | 0 | 12 800 |

Note 7 - Varer

Varebeholdningen er vurdert til laveste av innkjøpspris og virkelig verdi.

Note 8 - Kundefordringer

Kundefordringer er vurdert til pålydende. Det gjøres fradrag for eventuelle forventede tap.

Note 9 - Bankinnskudd, kontanter o.l.

Skattetrekkinnnskudd utgjør pr 31.12. i år kr 31 614 og utgjorde pr 31.12. i fjor kr 59 690.



Kiil Tromsø AS

Resultatregnskap

| | Note | 2020 | 2019 |
|--|------|-------------------|--------------------|
| DRIFTSINNEKTER OG DRIFTSKOSTNADER | | | |
| Driftsinntekter | | | |
| Salgsinntekt | | 11 871 804 | 13 490 272 |
| Sum driftsinntekter | | 11 871 804 | 13 490 272 |
| Driftskostnader | | | |
| Varekostnad | | 6 196 965 | 8 764 339 |
| Lønnskostnad | 1 | 1 159 531 | 2 113 513 |
| Avskrivning på varige driftsmidler | 2 | 153 809 | 163 109 |
| Annen driftskostnad | 1 | 2 975 965 | 3 899 783 |
| Sum driftskostnader | | 10 486 271 | 14 940 745 |
| DRIFTSRESULTAT | | 1 385 533 | (1 450 472) |
| FINANSINNEKTER OG FINANSKOSTNADER | | | |
| Finansinntekter | | | |
| Annen renteinntekt | | (932) | 2 175 |
| Annen finansinntekt | | 18 700 | 5 039 |
| Sum finansinntekter | | 17 769 | 7 214 |
| Finanskostnader | | | |
| Annen rentekostnad | | 25 060 | 29 332 |
| Annen finanskostnad | | 30 445 | 13 395 |
| Sum finanskostnader | | 55 505 | 42 728 |
| NETTO FINANSPOSTER | | (37 736) | (35 514) |
| ORDINÆRT RES. FØR SKATTEKOSTNAD | | 1 347 796 | (1 485 986) |
| Skattekostnad på ordinært resultat | 3 | 0 | 0 |
| ORDINÆRT RESULTAT | | 1 347 796 | (1 485 986) |
| ÅRSRESULTAT | | 1 347 796 | (1 485 986) |
| OVERF. OG DISPONERINGER | | | |
| Overføringer annen egenkapital | | 320 983 | (459 172) |
| Fremføring av udekket tap | | 1 026 814 | (1 026 814) |
| SUM OVERF. OG DISP. | | 1 347 796 | (1 485 986) |



Kiil Tromsø AS

Balanse pr. 31.12.2020

| | Note | 31.12.2020 | 31.12.2019 |
|---|------|------------------|------------------|
| EIENDELER | | | |
| ANLEGGSMIDLER | | | |
| Varige driftsmidler | | | |
| Tomter, bygninger og annen fast eiendom | 2 | 160 181 | 256 191 |
| Driftsløsøre, inventar, verktøy, kontorm. | 2 | 70 500 | 128 300 |
| Sum varige driftsmidler | | 230 681 | 384 490 |
| Finansielle anleggsmidler | | | |
| Andre langsiktige fordringer | 6 | 0 | 12 800 |
| Sum finansielle anleggsmidler | | 0 | 12 800 |
| SUM ANLEGGSMIDLER | | 230 681 | 397 290 |
| OMLØPSMIDLER | | | |
| Varer | 7 | 3 411 757 | 3 799 174 |
| Fordringer | | | |
| Kundefordringer | 8 | 989 226 | 151 053 |
| Andre kortsiktige fordringer | | 8 946 | 7 481 |
| Sum fordringer | | 998 172 | 158 534 |
| Bankinnskudd, kontanter o.l. | 9 | 712 872 | 1 763 702 |
| SUM OMLØPSMIDLER | | 5 122 800 | 5 721 410 |
| SUM EIENDELER | | 5 353 481 | 6 118 700 |



Kiil Tromsø AS

Balanse pr. 31.12.2020

| | Note | 31.12.2020 | 31.12.2019 |
|-------------------------------------|------|------------------|--------------------|
| EGENKAPITAL OG GJELD | | | |
| EGENKAPITAL | | | |
| Innskutt egenkapital | | | |
| Selskapskapital | 4 | 100 000 | 100 000 |
| Overkurs | 4 | 10 000 | 10 000 |
| Annen innskutt egenkapital | 4 | 2 446 580 | 2 446 580 |
| Sum innskutt egenkapital | | 2 556 580 | 2 556 580 |
| Opptjent egenkapital | | | |
| Annen egenkapital | 4 | 320 983 | 0 |
| Udekket tap | 4 | 0 | (1 026 814) |
| Sum opptjent egenkapital | | 320 983 | (1 026 814) |
| SUM EGENKAPITAL | | 2 877 563 | 1 529 766 |
| GJELD | | | |
| LANGSIKTIG GJELD | | | |
| Annen langsiktig gjeld | | | |
| Langsiktig gjeld til konsernselskap | 5 | 958 845 | 1 619 930 |
| Sum annen langsiktig gjeld | | 958 845 | 1 619 930 |
| SUM LANGSIKTIG GJELD | | 958 845 | 1 619 930 |
| KORTSIKTIG GJELD | | | |
| Leverandørgjeld | | 427 908 | 1 441 115 |
| Skyldig offentlige avgifter | | 825 915 | 475 246 |
| Annen kortsiktig gjeld | | 263 251 | 1 052 643 |
| SUM KORTSIKTIG GJELD | | 1 517 074 | 2 969 004 |
| SUM GJELD | | 2 475 919 | 4 588 934 |
| SUM EGENKAPITAL OG GJELD | | 5 353 481 | 6 118 700 |

GJØVIK den 15.7.2021

Frank Arne Kiil
Styrets leder



**Årsregnskap 2020
for
Kiil Tromsø AS**

Foretaksnummer 999591477



Utarbeidet av:
Accountor AS
Autorisert regnskapsførerselskap
3. etg Innspurten 1A
0663 OSLO