



ÅRSREGNSKAPET FOR REGNSKAPSÅRET 2022 - GENERELL INFORMASJON

Enheten

Organisasjonsnummer: 825 935 592
Organisasjonsform: Aksjeselskap
Foretaksnavn: HYDRONIQ COOLERS AS
Forretningsadresse: Ellingsøyvegen 740
6057 ELLINGSØY

Regnskapsår

Årsregnskapets periode: 01.01.2022 - 31.12.2022

Konsern

Morselskap i konsern: Nei

Regnskapsregler

Regler for små foretak benyttet: Ja
Benyttet ved utarbeidelsen av årsregnskapet til selskapet: Regnskapslovens alminnelige regler

Årsregnskapet fastsatt av kompetent organ

Bekreftet av representant for selskapet: Endre Kristiansen
Dato for fastsettelse av årsregnskapet: 16.03.2023

Grunnlag for avgivelse

År 2022: Årsregnskapet er elektronisk innlevert
År 2021: Tall er hentet fra elektronisk innlevert årsregnskap fra 2022

Det er ikke krav til at årsregnskapet m.v. som sendes til Regnskapsregisteret er undertegnet. Kontrollen på at dette er utført ligger hos revisor/enhetens øverste organ. Sikkerheten ivaretas ved at innsender har rolle/rettighet for innsending av årsregnskapet via Altinn, og ved at det bekreftes at årsregnskapet er fastsatt av kompetent organ.

Brønnøysundregistrene, 05.05.2024



Resultatregnskap

| Beløp i: NOK | Note | 2022 | 2021 |
|--|------|-------------------|-------------------|
| RESULTATREGNSKAP | | | |
| Inntekter | | | |
| Salgsinntekt | | 63 496 018 | 53 947 613 |
| Annen driftsinntekt | | 9 406 | 24 443 |
| Sum inntekter | | 63 505 424 | 53 972 056 |
| Kostnader | | | |
| Endring i beholdning av varer under tilvirkning og ferdig tilvirkede varer | 3 | -6 000 | 117 000 |
| Varekostnad | 2 | 29 822 110 | 28 236 716 |
| Lønnskostnad | 4 | 19 502 952 | 17 227 887 |
| Avskrivning av driftsmidler og immaterielle eiendeler | 5, 9 | 2 636 671 | 2 741 638 |
| Annen driftskostnad | 2, 4 | 10 910 267 | 8 059 190 |
| Sum kostnader | | 62 866 000 | 56 382 431 |
| Driftsresultat | | 639 424 | -2 410 376 |
| Finansinntekter og finanskostnader | | | |
| Annen finansinntekt | 6 | 3 632 331 | 2 460 202 |
| Sum finansinntekter | | 3 632 331 | 2 460 202 |
| Annen finanskostnad | 6 | 3 765 638 | 3 149 146 |
| Sum finanskostnader | | 3 765 638 | 3 149 146 |
| Netto finans | | -133 307 | -688 944 |
| Ordinært resultat før skattekostnad | | 506 116 | -3 099 320 |
| Skattekostnad på resultat | 7 | 143 471 | -688 586 |
| Ordinært resultat etter skattekostnad | | 362 645 | -2 410 734 |
| Årsresultat | 8 | 362 645 | -2 410 734 |
| Årsresultat etter minoritetsinteresser | | 362 645 | -2 410 734 |
| Totalresultat | | 362 645 | -2 410 734 |



Resultatregnskap

| Beløp i: NOK | Note | 2022 | 2021 |
|--|-------------|----------------|-------------------|
| Overføringer og disponeringer | | | |
| Ordinært utbytte | 8, 8 | | |
| Konsernbidrag | 2, 8 | | |
| Avgitt konsernbidrag | 2, 8 | | |
| Udekket tap | 8 | | -2 410 734 |
| Avsatt til annen egenkapital | 8 | 362 645 | |
| Sum overføringer og disponeringer | | 362 645 | -2 410 734 |



Balanse

| Beløp i: NOK | Note | 2022 | 2021 |
|--|------|-------------------|-------------------|
| BALANSE - EIENDELER | | | |
| Anleggsmidler | | | |
| Immaterielle eiendeler | | | |
| Forskning og utvikling | 9 | 4 557 221 | 5 044 038 |
| Konsesjoner, patenter o.l. | 9 | 1 675 000 | 1 975 000 |
| Utsatt skattefordel | 7 | 3 238 282 | 3 381 753 |
| Sum immaterielle eiendeler | | 9 470 503 | 10 400 791 |
| Varige driftsmidler | | | |
| Tomter, bygninger o.a. fast eiendom | 5 | | |
| Maskiner og anlegg | 5 | 1 473 470 | 2 177 443 |
| Skip og flytende installasjoner | 5 | | |
| Driftsløsøre, inventar o.a. utstyr | 5 | 1 808 575 | 2 820 151 |
| Sum varige driftsmidler | | 3 282 045 | 4 997 594 |
| Finansielle anleggsmidler | | | |
| Andre langsiktige fordringer | | 30 444 | 121 776 |
| Sum finansielle anleggsmidler | | 30 444 | 121 776 |
| Sum anleggsmidler | | 12 782 992 | 15 520 161 |
| Omløpsmidler | | | |
| Varer | | | |
| Sum varer | 3 | 27 472 850 | 23 274 097 |
| Fordringer | | | |
| Kundefordringer | | 5 360 731 | 11 539 119 |
| Andre kortsiktige fordringer | | 1 020 842 | 747 949 |
| Sum fordringer | | 6 381 573 | 12 287 068 |
| Bankinnskudd, kontanter og lignende | | | |
| Bankinnskudd, kontanter o.l. | 11 | 13 965 465 | 12 884 115 |
| Sum bankinnskudd, kontanter og lignende | | 13 965 465 | 12 884 115 |
| Sum omløpsmidler | | 47 819 889 | 48 445 281 |



Balanse

| Beløp i: NOK | Note | 2022 | 2021 |
|----------------------|------|-------------------|-------------------|
| SUM EIENDELER | | 60 602 881 | 63 965 442 |

BALANSE - EGENKAPITAL OG GJELD

Egenkapital

Innskutt egenkapital

| | | | |
|---------------------------------|-------|------------------|-------------------|
| Aksjekapital | 8, 13 | 3 000 000 | 3 000 000 |
| Beholdning av egne aksjer | 8, 13 | | |
| Overkurs | 8 | 3 662 798 | 33 750 000 |
| Annen innskutt egenkapital | 8 | | |
| Sum innskutt egenkapital | | 6 662 798 | 36 750 000 |

Opptjent egenkapital

| | | | |
|---------------------------------|---|----------------|--------------------|
| Annen egenkapital | 8 | 362 645 | |
| Udisponert resultat | | | |
| Udekket tap | 8 | | 30 087 203 |
| Sum opptjent egenkapital | | 362 645 | -30 087 203 |

Sum egenkapital

7 025 443 **6 662 797**

Gjeld

Langsiktig gjeld

| | | | |
|-----------------------------------|----|-------------------|-------------------|
| Utsatt skatt | 7 | | |
| Annen langsiktig gjeld | | | |
| Øvrig langsiktig gjeld | 10 | 29 000 000 | 34 000 000 |
| Sum annen langsiktig gjeld | | 29 000 000 | 34 000 000 |

Sum langsiktig gjeld

29 000 000 **34 000 000**

Kortsiktig gjeld

| | | | |
|-----------------------------|----|-------------------|-------------------|
| Leverandørgjeld | 10 | 6 249 184 | 5 257 142 |
| Betalbar skatt | 7 | | |
| Skyldig offentlige avgifter | | 1 872 650 | 1 818 330 |
| Annen kortsiktig gjeld | 12 | 16 455 605 | 16 227 173 |
| Sum kortsiktig gjeld | | 24 577 438 | 23 302 644 |

Sum gjeld

53 577 438 **57 302 644**



Balanse

| Beløp i: NOK | Note | 2022 | 2021 |
|---------------------------------|-------------|-------------------|-------------------|
| SUM EGENKAPITAL OG GJELD | | 60 602 881 | 63 965 442 |



Brønnøysundregistrene

ÅRSREGNSKAP FOR REGNSKAPSÅRET 2022 - GENERELL INFORMASJON

Journalnummer: 2023 341992

Enheten

Organisasjonsnummer: 825 935 592
Organisasjonsform: Aksjeselskap
Foretaksnavn: HYDRONIQ COOLERS AS
Forretningsadresse: Ellingsøyvegen 740
6057 ELLINGSØY

Regnskapsår

Årsregnskapets periode: 01.01.2022 - 31.12.2022

Konsern

Morselskap i konsern: Nei

Regnskapsregler

Regler for små foretak benyttet: Ja
Benyttet ved utarbeidelsen av
årsregnskapet til selskapet: Regnskapslovens alminnelige regler

Årsregnskapet fastsatt av kompetent organ

Bekreftet av representant for selskapet: Endre Kristiansen
Dato for fastsettelse av årsregnskapet: 16.03.2023

Grunnlag for avgivelse

År 2022: Årsregnskap er elektronisk innlevert.
År 2021: Tall er hentet fra elektronisk innlevert årsregnskap fra 2022.

Det er ikke krav til at årsregnskapet m.v. som sendes til Regnskapsregisteret er undertegnet. Kontrollen på at dette er utført ligger hos revisor/enhetens øverste organ. Sikkerheten ivaretas ved at innsender har rolle/rettighet for innsending av årsregnskapet via Altinn, og ved at det bekreftes at årsregnskapet er fastsatt av kompetent organ.

Brønnøysundregistrene, 30.03.2023



Organisasjonsnr: 825 935 592
HYDRONIQ COOLERS AS

RESULTATREGNSKAP

| Beløp i: NOK | Note | 2022 | 2021 |
|--|-------------|-------------------|-------------------|
| RESULTATREGNSKAP | | | |
| Inntekter | | | |
| Salgsinntekt | | 63 496 018 | 53 947 613 |
| Annen driftsinntekt | | 9 406 | 24 443 |
| Sum inntekter | | 63 505 424 | 53 972 056 |
| Kostnader | | | |
| Endring i beholdning av varer under tilvirkning og ferdig tilvirkede varer | 3 | -6 000 | 117 000 |
| Varekostnad | 2 | 29 822 110 | 28 236 716 |
| Lønnskostnad | 4 | 19 502 952 | 17 227 887 |
| Avskrivning av driftsmidler og immaterielle eiendeler | 5, 9 | 2 636 671 | 2 741 638 |
| Annen driftskostnad | 2, 4 | 10 910 267 | 8 059 190 |
| Sum kostnader | | 62 866 000 | 56 382 431 |
| Driftsresultat | | 639 424 | -2 410 376 |
| Finansinntekter og finanskostnader | | | |
| Annen finansinntekt | 6 | 3 632 331 | 2 460 202 |
| Sum finansinntekter | | 3 632 331 | 2 460 202 |
| Annen finanskostnad | 6 | 3 765 638 | 3 149 146 |
| Sum finanskostnader | | 3 765 638 | 3 149 146 |
| Netto finans | | -133 307 | -688 944 |
| Ordinært resultat før skattekostnad | | | |
| Skattekostnad på resultat | 7 | 143 471 | -688 586 |
| Ordinært resultat etter skattekostnad | | 362 645 | -2 410 734 |
| Årsresultat | 8 | 362 645 | -2 410 734 |
| Årsresultat etter minoritetsinteresser | | 362 645 | -2 410 734 |
| Totalresultat | | 362 645 | -2 410 734 |
| Overføringer og disponeringer | | | |
| Ordinært utbytte | 8, 8 | | |
| Konsernbidrag | 2, 8 | | |
| Avgitt konsernbidrag | 2, 8 | | |
| Udekket tap | 8 | | -2 410 734 |



| | | | |
|--|---|----------------|-------------------|
| Avsatt til annen egenkapital | 8 | 362 645 | |
| Sum overføringer og disponeringer | | 362 645 | -2 410 734 |



Organisasjonsnr: 825 935 592
HYDRONIQ COOLERS AS

BALANSE

| Beløp i: NOK | Note | 2022 | 2021 |
|--|------|-------------------|-------------------|
| BALANSE - EIENDELER | | | |
| Anleggsmidler | | | |
| Immaterielle eiendeler | | | |
| Forskning og utvikling | 9 | 4 557 221 | 5 044 038 |
| Konsesjoner, patenter o.l. | 9 | 1 675 000 | 1 975 000 |
| Utsatt skattefordel | 7 | 3 238 282 | 3 381 753 |
| Sum immaterielle eiendeler | | 9 470 503 | 10 400 791 |
| Varige driftsmidler | | | |
| Tomter, bygninger o.a. fast eiendom | | | |
| | 5 | | |
| Maskiner og anlegg | 5 | 1 473 470 | 2 177 443 |
| Skip og flytende installasjoner | 5 | | |
| Driftsløsøre, inventar o. a. utstyr | 5 | 1 808 575 | 2 820 151 |
| Sum varige driftsmidler | | 3 282 045 | 4 997 594 |
| Finansielle anleggsmidler | | | |
| Andre langsiktige fordringer | | | |
| | | 30 444 | 121 776 |
| Sum finansielle anleggsmidler | | 30 444 | 121 776 |
| Sum anleggsmidler | | 12 782 992 | 15 520 161 |
| Omløpsmidler | | | |
| Varer | | | |
| Sum varer | 3 | 27 472 850 | 23 274 097 |
| Fordringer | | | |
| Kundefordringer | | | |
| | | 5 360 731 | 11 539 119 |
| Andre kortsiktige fordringer | | 1 020 842 | 747 949 |
| Sum fordringer | | 6 381 573 | 12 287 068 |
| Bankinnskudd, kontanter og lignende | | | |
| Bankinnskudd, kontanter o. l. | | | |
| | 11 | 13 965 465 | 12 884 115 |
| Sum bankinnskudd, kontanter og lignende | | 13 965 465 | 12 884 115 |
| Sum omløpsmidler | | 47 819 889 | 48 445 281 |
| SUM EIENDELER | | 60 602 881 | 63 965 442 |
| BALANSE - EGENKAPITAL OG GJELD | | | |



| | | | |
|-----------------------------------|-------|-------------------|--------------------|
| Egenkapital | | | |
| Innskutt egenkapital | | | |
| Aksjekapital | 8, 13 | 3 000 000 | 3 000 000 |
| Beholdning av egne aksjer | 8, 13 | | |
| Overkurs | 8 | 3 662 798 | 33 750 000 |
| Annen innskutt egenkapital | 8 | | |
| Sum innskutt egenkapital | | 6 662 798 | 36 750 000 |
| Opptjent egenkapital | | | |
| Annen egenkapital | 8 | 362 645 | |
| Udisponert resultat | | | |
| Udekket tap | 8 | | 30 087 203 |
| Sum opptjent egenkapital | | 362 645 | -30 087 203 |
| Sum egenkapital | | 7 025 443 | 6 662 797 |
| Gjeld | | | |
| Langsiktig gjeld | | | |
| Utsatt skatt | 7 | | |
| Annen langsiktig gjeld | | | |
| Øvrig langsiktig gjeld | 10 | 29 000 000 | 34 000 000 |
| Sum annen langsiktig gjeld | | 29 000 000 | 34 000 000 |
| Sum langsiktig gjeld | | 29 000 000 | 34 000 000 |
| Kortsiktig gjeld | | | |
| Leverandørgjeld | 10 | 6 249 184 | 5 257 142 |
| Betalbar skatt | 7 | | |
| Skyldig offentlige avgifter | | 1 872 650 | 1 818 330 |
| Annen kortsiktig gjeld | 12 | 16 455 605 | 16 227 173 |
| Sum kortsiktig gjeld | | 24 577 438 | 23 302 644 |
| Sum gjeld | | 53 577 438 | 57 302 644 |
| SUM EGENKAPITAL OG GJELD | | 60 602 881 | 63 965 442 |



Organisasjonsnr: 825 935 592
HYDRONIQ COOLERS AS

NOTEOPPLYSNINGER - SELSKAP - alle poster oppgitt i hele tall

Note
3

Antall årsverk i regnskapsåret
18.20

| <u>Sum</u> | <u>Beløp</u> |
|--------------------------|---|
| Balanseført verdi 31.12. | Varige driftsmidler Immaterielle eiend. |

Konsernregnskap

Morselskapet sitt navn

Forretningskontor for morselskapet

Begrunnelse for at datterselskap er utelatt fra konsolideringen

| | | |
|--|--------------|------------------|
| <u>Samlet beløp - tilknyttet selskap</u> | <u>Årets</u> | <u>Fjorårets</u> |
|--|--------------|------------------|

| | | |
|---|--------------|------------------|
| <u>Samlet beløp - foretak i samme konsern</u> | <u>Årets</u> | <u>Fjorårets</u> |
|---|--------------|------------------|

| | | |
|---|--------------|------------------|
| <u>Samlet beløp - foretak i samme konsern</u> | <u>Årets</u> | <u>Fjorårets</u> |
|---|--------------|------------------|

| | | |
|---|--------------|------------------|
| <u>Samlet beløp - felles kontrollert virksomhet</u> | <u>Årets</u> | <u>Fjorårets</u> |
|---|--------------|------------------|

| | |
|----------------------|--------------|
| <u>Pantstillelse</u> | <u>Beløp</u> |
|----------------------|--------------|

| | | | |
|----------------------------------|---------------|------------------|-------------------------|
| <u>Beholdning av egne aksjer</u> | <u>Antall</u> | <u>Pålydende</u> | <u>Andel av aksjek.</u> |
|----------------------------------|---------------|------------------|-------------------------|



KPMG AS
Langlandsveien 1
N-8010 Ålesund

Telephone +47 45 40 40 63
Internet www.kpmg.no
Enterprise 935 174 627 MVA

Til generalforsamlingen i Hydroniq Coolers AS

Uavhengig revisors beretning

Konklusjon

Vi har revidert årsregnskapet for Hydroniq Coolers AS som består av balanse per 31. desember 2022, resultatregnskap og kontantstrømpoppstilling for regnskapsåret avsluttet per denne datoen og noter til årsregnskapet, herunder et sammendrag av viktige regnskapsprinsipper.

Etter vår mening

- oppfyller årsregnskapet gjeldende lovkrav, og
- gir årsregnskapet et rettviseende bilde av selskapets finansielle stilling per 31. desember 2022, og av dets resultater og kontantstrømmer for regnskapsåret avsluttet per denne datoen i samsvar med regnskapslovens regler og god regnskapsskikk i Norge.

Grunnlag for konklusjonen

Vi har gjennomført revisjonen i samsvar med International Standards on Auditing (ISA-ene). Våre oppgaver og plikter i henhold til disse standardene er beskrevet nedenfor under *Revisors oppgaver og plikter ved revisjonen av årsregnskapet*. Vi er uavhengige av selskapet i samsvar med kravene i relevante lover og forskrifter i Norge og International Code of Ethics for Professional Accountants (inkludert internasjonale uavhengighetsstandarder) utstedt av International Ethics Standards Board for Accountants (IESBA-reglene), og vi har overholdt våre øvrige etiske forpliktelser i samsvar med disse kravene. Innhentet revisjonsbevis er etter vår vurdering tilstrekkelig og hensiktsmessig som grunnlag for vår konklusjon.

Øvrig informasjon

Styret og daglig leder (ledelsen) er ansvarlige for informasjonen i årsberetningen. Øvrig informasjon omfatter informasjon i årsrapporten bortsett fra årsregnskapet og den tilhørende revisjonsberetningen. Vår konklusjon om årsregnskapet ovenfor dekker ikke informasjonen i årsberetningen.

I forbindelse med revisjonen av årsregnskapet er det vår oppgave å lese årsberetningen. Formålet er å vurdere hvorvidt det foreligger vesentlig inkonsistens mellom årsberetningen og årsregnskapet og den kunnskap vi har opparbeidet oss under revisjonen av årsregnskapet, eller hvorvidt informasjon i årsberetningen ellers fremstår som vesentlig feil. Vi har plikt til å rapportere dersom årsberetningen fremstår som vesentlig feil. Vi har ingenting å rapportere i så henseende.

Basert på kunnskapen vi har opparbeidet oss i revisjonen, mener vi at årsberetningen

- er konsistent med årsregnskapet og
- inneholder de opplysninger som skal gis i henhold til gjeldende lovkrav.

Ledelsens ansvar for årsregnskapet

Ledelsen er ansvarlig for å utarbeide årsregnskapet og for at det gir et rettviseende bilde i samsvar med

Offices in:

© KPMG AS, a Norwegian limited liability company and a member firm of the KPMG global organization of independent member firms affiliated with KPMG International Limited, a private English company limited by guarantee. All rights reserved.

Statsautoriserte revisorer - medlemmer av Den norske Revisorforening

| | | | |
|---------|--------------|------------|------------|
| Oslo | Elverum | Mo i Rana | Tromsø |
| Alta | Finnsnes | Molde | Trondheim |
| Arendal | Hamar | Sandefjord | Tynset |
| Bergen | Haugesund | Stavanger | Ulsteinvik |
| Bode | Knarvik | Stord | Ålesund |
| Drammen | Kristiansand | Straume | |

Penneo Dokumentnøkkel: DCZGW-NEIMH-B40NZ-VBOCP-LYA0N-5JLNS



regnskapslovens regler og god regnskapsskikk i Norge. Ledelsen er også ansvarlig for slik internkontroll som den finner nødvendig for å kunne utarbeide et årsregnskap som ikke inneholder vesentlig feilinformasjon, verken som følge av misligheter eller utilsiktede feil.

Ved utarbeidelsen av årsregnskapet må ledelsen ta standpunkt til selskapets evne til fortsatt drift og opplyse om forhold av betydning for fortsatt drift. Forutsetningen om fortsatt drift skal legges til grunn for årsregnskapet så lenge det ikke er sannsynlig at virksomheten vil bli avvirket.

Revisors oppgaver og plikter ved revisjonen av årsregnskapet

Vårt mål er å oppnå betryggende sikkerhet for at årsregnskapet som helhet ikke inneholder vesentlig feilinformasjon, verken som følge av misligheter eller utilsiktede feil, og å avgi en revisjonsberetning som inneholder vår konklusjon. Betryggende sikkerhet er en høy grad av sikkerhet, men ingen garanti for at en revisjon utført i samsvar med ISA-ene, alltid vil avdekke vesentlig feilinformasjon. Feilinformasjon kan oppstå som følge av misligheter eller utilsiktede feil. Feilinformasjon er å anse som vesentlig dersom den enkeltvis eller samlet med rimelighet kan forventes å påvirke de økonomiske beslutningene som brukerne foretar på grunnlag av årsregnskapet.

Som del av en revisjon i samsvar med ISA-ene, utøver vi profesjonelt skjønn og utviser profesjonell skepsis gjennom hele revisjonen. I tillegg:

- identifiserer og vurderer vi risikoen for vesentlig feilinformasjon i regnskapet, enten det skyldes misligheter eller utilsiktede feil. Vi utformer og gjennomfører revisjonshandlinger for å håndtere slike risikoer, og innhenter revisjonsbevis som er tilstrekkelig og hensiktsmessig som grunnlag for vår konklusjon. Risikoen for at vesentlig feilinformasjon som følge av misligheter ikke blir avdekket, er høyere enn for feilinformasjon som skyldes utilsiktede feil, siden misligheter kan innebære samarbeid, forfalskning, bevisste utelatelser, uriktige fremstillinger eller overstyring av internkontroll.
- opparbeider vi oss en forståelse av intern kontroll som er relevant for revisjonen, for å utforme revisjonshandlinger som er hensiktsmessige etter omstendighetene, men ikke for å gi uttrykk for en mening om effektiviteten av selskapets interne kontroll.
- evaluerer vi om de anvendte regnskapsprinsippene er hensiktsmessige og om regnskapsestimaterne og tilhørende noteopplysninger utarbeidet av ledelsen er rimelige.
- konkluderer vi på om ledelsens bruk av fortsatt drift-forutsetningen er hensiktsmessig, og, basert på innhentede revisjonsbevis, hvorvidt det foreligger vesentlig usikkerhet knyttet til hendelser eller forhold som kan skape tvil av betydning om selskapets evne til fortsatt drift. Dersom vi konkluderer med at det eksisterer vesentlig usikkerhet, kreves det at vi i revisjonsberetningen henleder oppmerksomheten på tilleggsopplysningene i årsregnskapet, eller, dersom slike tilleggsopplysninger ikke er tilstrekkelige, at vi modifierer vår konklusjon. Våre konklusjoner er basert på revisjonsbevis innhentet frem til datoen for revisjonsberetningen. Etterfølgende hendelser eller forhold kan imidlertid medføre at selskapet ikke kan fortsette driften.
- evaluerer vi den samlede presentasjonen, strukturen og innholdet i årsregnskapet, inkludert tilleggsopplysningene, og hvorvidt årsregnskapet gir uttrykk for de underliggende transaksjonene og hendelsene på en måte som gir et rettviseende bilde.

Vi kommuniserer med styret blant annet om det planlagte innholdet i og tidspunkt for revisjonsarbeidet og eventuelle vesentlige funn i revisjonen, herunder vesentlige svakheter i intern kontroll som vi avdekker gjennom revisjonen.



Ålesund, 16. mars 2023
KPMG AS

Viggo H. Gundersen
Statsautorisert revisor
(elektronisk signert)

Penneo Dokumentnøkkel: DCZGW-NE1MH-B40NZ-VBOCP-LYA0N-5JLNS



PENNEO

Signaturene i dette dokumentet er juridisk bindende. Dokument signert med "Penneo"™ - sikker digital signatur.
De signerende parter sin identitet er registrert, og er listet nedenfor.

"Med min signatur bekrefter jeg alle datoer og innholdet i dette dokument."

Viggo Haavik Gundersen

Statsautorisert revisor

Serienummer: 9578-5998-4-2299109

IP: 80.232.xxx.xxx

2023-03-16 10:43:44 UTC



Penneo Dokumentnøkkel: DCZGW-NE1MH-B40NZ-VBOCP-LYA0N-5JLNS

Dokumentet er signert digitalt, med **Penneo.com**. Alle digitale signatur-data i dokumentet er sikret og validert av den datamaskin-utregnede hash-verdien av det opprinnelige dokument. Dokumentet er låst og tids-stemplet med et sertifikat fra en betrodd tredjepart. All kryptografisk bevis er integrert i denne PDF, for fremtidig validering (hvis nødvendig).

Hvordan bekrefter at dette dokumentet er originalen?

Dokumentet er beskyttet av ett Adobe CDS sertifikat. Når du åpner dokumentet i

Adobe Reader, skal du kunne se at dokumentet er sertifisert av **Penneo e-signature service <penneo@penneo.com>**. Dette garanterer at innholdet i dokumentet ikke har blitt endret.

Det er lett å kontrollere de kryptografiske beviser som er lokalisert inne i dokumentet, med Penneo validator - <https://penneo.com/validator>



Årsberetning Hydroniq Coolers AS 2022

Virksomhetens art og hvor den drives

Hydroniq Coolers AS er et av 4 selskaper innen konsernet SMV Invest AS. Selskapet driver virksomhet innen salg, utvikling og produksjon av varmevekslere, hovedsakelig til den maritime næring. Selskapet er lokalisert på Ellingsøy i Ålesund kommune.

Analyse av årsregnskapet og sentrale risiko- og usikkerhetsfaktorer

Salgsinntekter endte på kr. 63.505.424 i 2022, en oppgang på 18% i forhold til 2021. Årsresultatet for 2022 endte med et overskudd på kr. 362.645.

Selskapets hovedmarked innen skipsbygging har i 2022 fortsatt vært relativt tregt og kontrahering i kjerne segmentene for selskapet er fortsatt noe svakt. Ordreinngang lokalt har vært stort sett som forventet men noe glidning i prosjekter nasjonalt som følge usikkerhet rundt rammebetingelser for akvakulturnæringen. Usikkerhet i marked og prisbilde har også påvirket noen prosjekter. For øvrig en positiv utvikling i ettermarkedsandel i 2022, noe som forventet, men også en oppside i forhold til tidsplan.

Det er i regnskapet foretatt noen garantiavsetninger i 2022 som er relatert til spesifikke prosjekter. Avsetningene er grundig vurdert ut ifra kjente fakta og forhold ved avleggelse av regnskapet.

Styret foreslår at årets overskudd disponeres slik:

| | |
|-------------------------------------|----------------|
| <u>Avsatt til annen egenkapital</u> | <u>362.645</u> |
| Sum disponert | 362.645 |

Selskapet endret 01.01.22 sin fremstilling av overkurs og fremførbart underskudd, som fra denne dato viser netto overkurs fratrukket tap. Selskapets egenkapital er per 31.12.22 kr. 7.025.443, som utgjør 11,6% av totalkapitalen. Etter styrets oppfatning gir årsregnskapet en tilfredsstillende beskrivelse av selskapets stilling ved årsskiftet.

Det vises for øvrig til årsregnskap med noter.

Forskning og utvikling (FoU)

Selskapet driver kontinuerlig forskning og utvikling knyttet til selskapets produkter. Hydroniq Coolers AS har i 2022 hatt et FoU-prosjekt for Pleat 2.0 med støtte gjennom Skattefunn-ordningen. Prosjektet er inne i år 1 av planlagte 3 år, og avsluttes pr 31.12.24. Støtte for 2022 er innvilget, men ikke utbetalt. Tidligere støtte fra Skattefunn til et annet Pleat prosjekt (fra 2018-21) har blitt utbetalt, men støtten for 2021 måtte betales tilbake pga selskapets egenkapitalsituasjon som for det året var diskvalifiserende. Endringen ble foretatt retrospektivt, og traff derfor regnskapet for 2022.

Redegjørelse for foretakets utsikter

Skipsbygningsvolumet for selskapets kjernemarked er forventet å forbedre seg kommende år. Energi behovet utløser optimisme og økt aktivitet innen skipssegmenter involvert i enten vind eller olje og gass, hvor fartøyene passer med selskapets produkter og strategi. Avklaring på rammebetingelser for akvakulturnæringen er også forventet å ha positiv effekt på kontrahering av fartøy til dette segmentet. Den globale situasjonen skaper fortsatt noe usikkerhet i forhold til forutsetninger, men det er forventninger til at aktiviteten normaliser seg og at en etterlengtet vekst i global skipskontrahering tiltar. Det er fortsatt god kontrahering i lokale hjemmemarked, spesielt innen serviceskip til akvakulturnæringen hvor selskapet har en solid markedsandel som forventes opprettholdt kommende år. Det forventes videre positiv utvikling og vekst i ettermarked i kommende år i tråd med selskapets prognoser.



Årsregnskap

2022

Hydroniq Coolers AS

Org.nr.:825 935 592



Hydroniq Coolers AS

Årsregnskap 2022

Resultatregnskap

| | Note | 2022 | 2021 |
|---|----------|-------------------|-------------------|
| Driftsinntekter og driftskostnader | | | |
| Salgsinntekt | | 63 496 018 | 53 947 613 |
| Annen driftsinntekt | | 9 406 | 24 443 |
| Sum driftsinntekter | | 63 505 424 | 53 972 056 |
| End. beh. varer u.tilv. og ferdigvarer | 3 | -6 000 | 117 000 |
| Varekostnad | 2 | 29 822 110 | 28 236 716 |
| Lønnskostnad | 4 | 19 502 952 | 17 227 887 |
| Avskrivning av driftsmidler og immaterielle eiendeler | 5, 9 | 2 636 671 | 2 741 638 |
| Annen driftskostnad | 2, 4 | 10 910 267 | 8 059 190 |
| Sum driftskostnader | | 62 866 000 | 56 382 431 |
| Driftsresultat | | 639 424 | -2 410 376 |
| Finansinntekter og finanskostnader | | | |
| Annen finansinntekt | 6 | 3 632 331 | 2 460 202 |
| Annen finanskostnad | 6 | 3 765 638 | 3 149 146 |
| Resultat av finansposter | | -133 307 | -688 944 |
| Resultat før skattekostnad | | 506 116 | -3 099 320 |
| Skattekostnad på resultat | 7 | 143 471 | -688 586 |
| Årsresultat | 8 | 362 645 | -2 410 734 |
| Overføringer | | | |
| Avsatt til annen egenkapital | 8 | 362 645 | 0 |
| Overført til udekket tap | 8 | 0 | 2 410 734 |
| Sum overføringer | | 362 645 | -2 410 734 |



Hydroniq Coolers AS

Årsregnskap 2022

Balanse

| | Note | 2022 | 2021 |
|--------------------------------------|------|-------------------|-------------------|
| Eiendeler | | | |
| Anleggsmidler | | | |
| Immaterielle eiendeler | | | |
| Forskning og utvikling | 9 | 4 557 221 | 5 044 038 |
| Konsesjoner, patenter o.l. | 9 | 1 675 000 | 1 975 000 |
| Utsatt skattefordel | 7 | 3 238 282 | 3 381 753 |
| Sum immaterielle eiendeler | | 9 470 503 | 10 400 791 |
| Varige driftsmidler | | | |
| Maskiner og anlegg | 5 | 1 473 470 | 2 177 443 |
| Driftsløsøre, inventar o.a. utstyr | 5 | 1 808 575 | 2 820 151 |
| Sum varige driftsmidler | | 3 282 045 | 4 997 594 |
| Finansielle anleggsmidler | | | |
| Andre langsiktige fordringer | | 30 444 | 121 776 |
| Sum finansielle anleggsmidler | | 30 444 | 121 776 |
| Sum anleggsmidler | | 12 782 992 | 15 520 161 |
| Omløpsmidler | | | |
| Lager av varer og annen beholdning | 3 | 27 472 850 | 23 274 097 |
| Fordringer | | | |
| Kundefordringer | | 5 360 731 | 11 539 119 |
| Andre kortsiktige fordringer | | 1 020 842 | 747 949 |
| Sum fordringer | | 6 381 573 | 12 287 068 |
| Bankinnskudd, kontanter o.l. | 11 | 13 965 465 | 12 884 115 |
| Sum omløpsmidler | | 47 819 889 | 48 445 281 |
| Sum eiendeler | | 60 602 881 | 63 965 442 |



Hydroniq Coolers AS

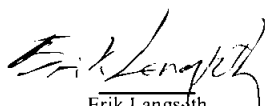



Årsregnskap 2022

Balanse

| | Note | 2022 | 2021 |
|------------------------------------|-------|-------------------|--------------------|
| Egenkapital og gjeld | | | |
| Egenkapital | | | |
| Innskutt egenkapital | | | |
| Aksjekapital | 8, 13 | 3 000 000 | 3 000 000 |
| Overkurs | 8 | 3 662 798 | 33 750 000 |
| Sum innskutt egenkapital | | 6 662 798 | 36 750 000 |
| Opptjent egenkapital | | | |
| Annen egenkapital | 8 | 362 645 | 0 |
| Udekket tap | 8 | 0 | -30 087 203 |
| Sum opptjent egenkapital | | 362 645 | -30 087 203 |
| Sum egenkapital | | 7 025 443 | 6 662 797 |
| Gjeld | | | |
| Avsetning for forpliktelser | | | |
| Annen langsiktig gjeld | | | |
| Øvrig langsiktig gjeld | 10 | 29 000 000 | 34 000 000 |
| Sum annen langsiktig gjeld | | 29 000 000 | 34 000 000 |
| Kortsiktig gjeld | | | |
| Leverandørgjeld | 10 | 6 249 184 | 5 257 142 |
| Skyldig offentlige avgifter | | 1 872 650 | 1 818 330 |
| Annen kortsiktig gjeld | 12 | 16 455 605 | 16 227 173 |
| Sum kortsiktig gjeld | | 24 577 438 | 23 302 644 |
| Sum gjeld | | 53 577 438 | 57 302 644 |
| Sum egenkapital og gjeld | | 60 602 881 | 63 965 442 |

Ellingsøy, 16.03.2023

Styret i Hydroniq Coolers AS


Erik Langseth
styreleder
Ivar Kåre Nesset
styremedlem
Odd Ståle Spetere Ness
styremedlem
Roy Norum
styremedlem
Inge Gjerde Bøen
daglig leder



Hydroniq Coolers AS

Årsregnskap 2022

Indirekte kontantstrøm

| | Note | 2022 | 2021 |
|--|------|-------------------|-------------------|
| Kontantstrømmer fra operasjonelle aktiviteter | | | |
| Resultat før skattekostnad | | 506 116 | -3 099 320 |
| Tap/gevinst ved salg av anleggsmidler | | 0 | -24 443 |
| Ordinære avskrivninger | | 2 636 671 | 2 741 638 |
| Endring i varelager | | -4 198 753 | 2 912 626 |
| Endring i kundefordringer | | 6 178 388 | -2 195 897 |
| Endring i leverandørgjeld | | 992 042 | -122 688 |
| Endring i andre tidsavgrensningsposter | | 101 191 | 2 245 701 |
| Netto kontantstrøm fra operasjonelle aktiviteter | | 6 215 655 | 2 457 618 |
| Kontantstrømmer fra investeringsaktiviteter | | | |
| Innbetalinger ved salg av varige driftsmidler | | 0 | 24 442 |
| Utbetalinger ved kjøp av varige driftsmidler | | 134 305 | 179 400 |
| Netto kontantstrøm fra investeringsaktiviteter | | -134 305 | -154 958 |
| Kontantstrømmer fra finansieringsaktiviteter | | | |
| Utbetalinger ved nedbetaling av langsiktig gjeld | | 5 000 000 | 0 |
| Netto kontantstrøm fra finansieringsaktiviteter | | -5 000 000 | 0 |
| Netto endring i kontanter og kontantekvivalenter | | 1 081 350 | 2 302 660 |
| Beh. av kont. og kontantekvivalenter ved per. begynnelse | | 12 884 115 | 10 581 456 |
| Beh. av kont. og kontantekvivalenter ved per. slutt | | 13 965 465 | 12 884 115 |



Hydroniq Coolers AS Årsregnskap 2022

Noter

| |
|--|
| |
|--|

Note 1 Regnskapsprinsipper

Årsregnskapet er basert på de grunnleggende prinsipper om historisk kost, sammenlignbarhet, fortsatt drift, kongruens og forsiktighet. Transaksjoner regnskapsføres til verdien av vederlaget på transaksjonstidspunktet. Inntekter resultatføres når de er opptjent d.v.s. ved salg av varer på leveringstidspunktet. Kostnader sammenstilles med opptjente inntekter. Regnskapsprinsippene utdypes nedenfor. Når faktiske tall ikke er tilgjengelige på tidspunkt for regnskapsavleggelsen, tilsier god regnskapsskikk at ledelsen beregner et best mulig estimat for bruk i resultatregnskap og balanse. Det kan fremkomme avvik mellom estimerte og faktiske tall.

Eiendeler/gjeld som knytter seg til varekretsløpet og poster som forfaller til betaling innen ett år etter balansedagen, er klassifisert som omløpsmidler/kortsiktig gjeld. Vurdering av omløpsmidler/kortsiktig gjeld skjer til laveste/høyeste verdi av anskaffelseskost og virkelig verdi. Virkelig verdi er definert som antatt fremtidig salgspris redusert med forventede salgskostnader. Andre eiendeler er klassifisert som anleggsmidler. Vurdering av anleggsmidler skjer til anskaffelseskost. Anleggsmidler som forringes avskrives. Tilsvarende prinsipper legges normalt til grunn for gjeldsposter.

Enkelte poster er vurdert etter andre regler, og redegjøres for nedenfor:

Inntektsføring

Inntektsføring skjer når varene er leverte og risiko og kontroll er overført til kunde.

Valuta

Pengeposter i utenlandsk valuta er vurdert til kursen ved regnskapsårets slutt.

Fordringer og gjeld i utenlandsk valuta som ikke er sikret ved bruk av terminkontrakter, balanseføres til kursen ved regnskapsårets slutt.

Fordringer

Kundefordringer og andre fordringer oppføres til pålydende etter fradrag for avsetning til forventet tap. Avsetning til tap gjøres på grunnlag av en individuell vurdering av de enkelte fordringene. I tillegg gjøres det for øvrige kundefordringer en uspesifisert avsetning for å dekke antatt tap.

Varer

Lager av innkjøpte varer er verdsatt til laveste av anskaffelseskost og virkelig verdi. Anskaffelseskost vurderes etter FIFO-prinsippet. Egentilvirkede ferdigvarer og varer under tilvirkning er vurdert til full tilvirkningskost. Det foretas nedskrivning for påregnelig ukurans.

Varige driftsmidler

Varige driftsmidler avskrives over forventet økonomisk levetid. Avskrivningene er fordelt lineært over antatt økonomisk levetid.

Forskning og utvikling

Utgifter til forskning og utvikling balanseføres i den grad det kan identifiseres en fremtidig økonomisk fordel knyttet til utvikling av en identifiserbar immateriell eiendel. I motsatt tilfelle kostnadsføres slike utgifter løpende. Balanseført forskning og utvikling avskrives lineært over økonomisk levetid.

Garantiarbeider/reklamasjoner

Garantiarbeider/reklamasjoner knyttet til avsluttede salg vurderes til antatt kostnad for slikt arbeid. Estimatet beregnes med utgangspunkt i historiske tall for garantiarbeider, men korrigert for forventet avvik på grunn av for eksempel endring i kvalitetssikringsrutiner og endring i produktspekter. I tillegg det avsettes det etter beste estimat for kjente pågående garantiasaker. Avsetningen føres opp under "Annen kortsiktig gjeld", og endringen i avsetningen kostnadsføres.

Skatter

Skatter kostnadsføres når de påløper, det vil si at skattekostnaden er knyttet til det regnskapsmessige resultat før skatt.



Hydroniq Coolers AS Årsregnskap 2022

Noter

| |
|--|
| |
|--|

Skattekostnaden består av betalbar skatt (skatt på årets skattepliktige inntekt) og endring i netto utsatt skatt. Skattekostnaden fordeles på ordinært resultat og resultat av ekstraordinære poster i henhold til skattegrunnlaget. Utsatt skatt beregnes på bakgrunn av midlertidige forskjeller mellom regnskapsmessige og skattemessige verdier ved utgangen av regnskapsåret. Ved beregningen benyttes nominell skattesats. Positive og negative forskjeller vurderes mot hverandre innenfor samme tidsintervall. Visse poster vurderes likevel særskilt, herunder pensjonsforpliktelse. Utsatt skatt og utsatt skattefordel er presentert netto i balansen.

Kontantstrømoppstilling

Kontantstrømoppstillingen er utarbeidet etter den indirekte metoden. Kontanter og kontantekvivalenter omfatter kontanter og bankinnskudd

Note 2 Nærstående parter

Som nærstående parter regnes alle selskap som inngår i konsernet SMV Invest AS. Alt salg mellom selskapene, samt avtaler vedrørende leie av lokaler skjer på vanlige forretningsmessige vilkår.

Note 3 Varer

Varer

| | 31.12.2022 | 31.12.2021 |
|-------------------------------------|-------------------|-------------------|
| Råvarer og innkjøpte halvfabrikater | 26 063 240 | 21 641 464 |
| Egenproduserte varer | 1 409 610 | 1 632 633 |
| Sum | 27 472 850 | 23 274 097 |

Note 4 Lønnskostnader, antall ansatte, godtgjørelser, lån til ansatte m.m.

Lønnskostnader

| | 2022 | 2021 |
|--------------------|-------------------|-------------------|
| Lønninger | 14 831 922 | 12 896 634 |
| Arbeidsgiveravgift | 2 487 074 | 2 222 627 |
| Pensjonskostnader | 1 149 407 | 1 118 696 |
| Andre ytelser | 1 034 549 | 989 931 |
| Sum | 19 502 952 | 17 227 888 |

Gjennomsnittlig antall årsverk: 17,3 16,7

Ytelser til ledende personer

| | Daglig leder | Styre |
|--------------------|--------------|---------|
| Lønninger | 1 950 702 | |
| Annen godtgjørelse | 231 870 | 185 000 |



Hydroniq Coolers AS Årsregnskap 2022

Noter

| |
|--|
| |
|--|

Det er ikke ytet lån eller stilt sikkerhet til fordel for daglig leder, ansatt, styret eller aksjeeiere.

Pensjonsforpliktelser

Selskapet er pliktig til å ha tjenstepensjonsordning etter lov om obligatorisk tjenstepensjon. Selskapet har en innskuddsbasert kollektiv pensjonsordning. Pensjonspremien føres som pensjonskostnad og bokføres sammen med lønnskostnader. Selskapets pensjonsordninger tilfredsstiller kravene i loven.

Revisor

Kostnadsført revisjonshonorar for 2022 utgjør kr 170 592,- eks. mva, og fordeler seg som følger:

| | |
|--|----------------|
| Lovpålagt revisjon | 139 592 |
| Andre attestasjonstjenester | 5 000 |
| Skatterådgivning, inkl. teknisk utarbeidelse ligningspapir | 26 000 |
| Sum | 170 592 |

Note 5 Anleggsmidler

| | Maskiner og anlegg | Driftsløsøre, inventar ol. | Sum |
|---------------------------------------|------------------------|-------------------------------|-------------------|
| Anskaffelseskost pr. 01.01.22 | 7 346 752 | 13 240 294 | 20 587 046 |
| = Anskaffelseskost 31.12.22 | 7 346 752 | 13 240 294 | 20 587 046 |
| Akkumulerte avskrivninger 31.12.22 | 5 873 282 | 11 431 719 | 17 305 001 |
| = Bokført verdi 31.12.22 | 1 473 470 | 1 808 575 | 3 282 045 |
| Årets ordinære avskrivninger | 703 973 | 1 011 576 | 1 715 549 |
| Økonomisk levetid Avskrivningsplan | Inntil 10 år Lineær | Inntil 10 år Lineær | |

Selskapet leier bygninger. Disse er ikke balanseførte da leieavtalene ihht god regnskapsskikk ikke er å anse som finansiell leasing. Årlig leie utgjør kr. 1 291 817

Note 6 Finansposter

| Annens finansinntekt | 2022 | 2021 |
|-----------------------------|------------------|------------------|
| Annens finansinntekt | 3 632 331 | 2 460 202 |
| Sum | 3 632 331 | 2 460 202 |

| Annens finanskostnad | 2022 | 2021 |
|-----------------------------|------------------|------------------|
| Rentekostnad til konsern | 1 235 813 | 694 047 |
| Annens finanskostnad | 2 529 825 | 2 455 099 |
| Sum | 3 765 638 | 3 149 146 |



Hydroniq Coolers AS Årsregnskap 2022

Noter

| |
|--|
| |
|--|

Note 7 Skatt

| Årets skattekostnad | 2022 | 2021 |
|--|----------------|-------------------|
| Resultatført skatt på ordinært resultat: | | |
| Betalbar skatt | 0 | 0 |
| Endring i utsatt skattefordel | 143 471 | -688 586 |
| Skattekostnad ordinært resultat | 143 471 | -688 586 |
| Skattepliktig inntekt: | | |
| Resultat før skatt | 506 116 | -3 099 320 |
| Permanente forskjeller | 146 022 | -30 614 |
| Endring i midlertidige forskjeller | 2 393 809 | 1 535 235 |
| Anvendelse av fremførbart underskudd | -3 045 947 | 0 |
| Skattepliktig inntekt | 0 | -1 594 699 |
| Betalbar skatt i balansen: | | |
| Betalbar skatt på årets resultat | 0 | 0 |
| Sum betalbar skatt i balansen | 0 | 0 |

Skatteeffekten av midlertidige forskjeller og underskudd til fremføring som har gitt opphav til utsatt skatt og utsatte skattefordeler, spesifisert på typer av midlertidige forskjeller

| | 2022 | 2021 | Endring |
|---|--------------------|--------------------|------------------|
| Varige driftsmidler | 247 081 | 1 196 559 | 949 478 |
| Varebeholdning | -2 361 362 | -2 104 517 | 256 845 |
| Fordringer | -275 038 | -648 100 | -373 062 |
| Avsetninger mv | -8 263 169 | -6 702 621 | 1 560 548 |
| Sum | -10 652 488 | -8 258 679 | 2 393 809 |
| Akkumulert fremførbart underskudd | -4 066 977 | -7 112 924 | -3 045 947 |
| Grunnlag for utsatt skattefordel | -14 719 465 | -15 371 603 | -652 138 |
| Utsatt skattefordel (22 %) | -3 238 282 | -3 381 753 | -143 470 |

Note 8 Egenkapital

| | Aksjekapital | Overkurs | Annen egenkapital | Sum |
|---|------------------|------------------|-------------------|------------------|
| Egenkapital 01.01.2022 | 3 000 000 | 33 750 000 | -30 087 203 | 6 662 798 |
| Årets endring i egenkapital: | | | | |
| Reklassifisering udekket tap til overkurs | | 30 087 203 | 30 087 203 | |
| Årets resultat | | | 362 645 | 362 645 |
| Egenkapital pr 31.12.2022 | 3 000 000 | 3 662 798 | 362 646 | 7 025 443 |



Hydroniq Coolers AS Årsregnskap 2022

Noter

| |
|--|
| |
|--|

Note 9 Immaterielle eiendeler

| | Forskning og utvikling | Patenter, lisenser o.l. | Sum |
|------------------------------------|------------------------|-------------------------|-------------------|
| Anskaffelseskost pr. 01.01.22 | 9 196 293 | 3 000 000 | 12 196 293 |
| + Tilgang kjøpte driftsmidler | 134 305 | | 134 305 |
| = Anskaffelseskost 31.12.22 | 9 330 598 | 3 000 000 | 12 330 598 |
| Akkumulerte avskrivninger 31.12.22 | 4 773 377 | 1 325 000 | 6 098 377 |
| = Bokført verdi 31.12.22 | 4 557 221 | 1 675 000 | 6 232 221 |
| Årets ordinære avskrivninger | 621 122 | 300 000 | 921 122 |
| Økonomisk levetid | 15-20 år | 15-20 år | |
| Avskrivningsplan | Lineær | Lineær | |

Det har i 2022 medgått kr. 268 610 i eksterne kjøp knyttet til forskning og utvikling. Selskapet har i 2022 ett prosjekt knyttet til utvikling av nye produkter. Selskapet har aktivert en andel av eksterne kostnader i tilknytning til prosjektene. Selskapet har fått innvilget offentlig tilskudd i SkatteFUNN ordningen. Tilskuddene er behandlet i henhold til NRS 4 Offentlige tilskudd, dvs at tilskuddene er ført til reduksjon av de tilhørende kostnadsposter. Tilskuddene er betinget endelig godkjenning.

Note 10 Mellomværende med selskap i samme konsern og tilknyttede selskap

| Gjeld | 2022 | 2021 |
|------------------------|-------------------|-------------------|
| Leverandørgjeld | 285 134 | 191 436 |
| Øvrig langsiktig gjeld | 29 000 000 | 34 000 000 |
| Sum | 29 285 134 | 34 191 436 |



Hydroniq Coolers AS Årsregnskap 2022

Noter

| |
|--|
| |
|--|

Note 11 Bankinnskudd

I posten inngår bundne skattetrekkmidler på kr 1 533 314.

| | <u>31.12.2022</u> | <u>31.12.2021</u> |
|-----------------------------------|-------------------|-------------------|
| Bundet til dekning av skattetrekk | 1 533 314 | 684 870 |

Note 12 Finansiell markedsrisiko

Selskapet er eksponert for valutakursendringer ved at det foretas både kjøp og salg i valuta, hovedsaklig knyttet til EUR og USD.

For å møte denne valutarisikoen inngås det valutaterminkontrakter frem i tid. Per 31.12 er det ingen åpne terminkontrakter.



Hydroniq Coolers AS Årsregnskap 2022

Noter

| |
|--|
| |
|--|

Note 13 Aksjonærer

Aksjekapitalen i Hydroniq Coolers AS pr. 31.12 består av:

| | Antall | Pålydende | Bokført |
|-----------------|------------|-----------|------------------|
| Ordinære aksjer | 100 | 30 000,0 | 3 000 000 |
| Sum | 100 | | 3 000 000 |

Eierstruktur

De største aksjonærene i % pr. 31.12 var:

| | Ordinære | Eierandel | Stemmeandel |
|-----------------------------|------------|--------------|--------------|
| SMV Invest AS | 80 | 80,0 | 80,0 |
| IEB Invest AS | 10 | 10,0 | 10,0 |
| ENDREX INVEST AS | 5 | 5,0 | 5,0 |
| SIVM AS | 5 | 5,0 | 5,0 |
| Totalt antall aksjer | 100 | 100,0 | 100,0 |

Daglig leder, Inge Bøen, eier aksjer i Hydroniq Coolers AS via selskapet IEB Invest AS.

Note 14 Konsernregnskap

Selskapet inngår i konsernet SMV Invest AS.

Kopi av konsernregnskapet kan innhentes ved henvendelse til selskapet.