

**ÅRSREGNSKAPET FOR REGNSKAPSÅRET 2022 - GENERELL INFORMASJON****Enheten**

Organisasjonsnummer: 960 691 210  
Organisasjonsform: Aksjeselskap  
Foretaksnavn: KRIGSVOLL HOLDING AS  
Forretningsadresse: Øvre Flatåsveg 4B  
7079 FLATÅSEN

**Regnskapsår**

Årsregnskapets periode: 01.01.2022 - 31.12.2022

**Konsern**

Morselskap i konsern: Ja  
Konsernregnskap lagt ved: Nei

**Regnskapsregler**

Regler for små foretak benyttet: Ja  
Benyttet ved utarbeidelsen av årsregnskapet til selskapet: Regnskapslovens alminnelige regler

**Årsregnskapet fastsatt av kompetent organ**

Bekreftet av representant for selskapet: Gisle Krigsvoll  
Dato for fastsettelse av årsregnskapet: 30.06.2023

**Grunnlag for avgivelse**

År 2022: Årsregnskapet er elektronisk innlevert  
År 2021: Tall er hentet fra elektronisk innlevert årsregnskap fra 2022

*Det er ikke krav til at årsregnskapet m.v. som sendes til Regnskapsregisteret er undertegnet. Kontrollen på at dette er utført ligger hos revisor/enhetens øverste organ. Sikkerheten ivaretas ved at innsender har rolle/rettighet for innsending av årsregnskapet via Altinn, og ved at det bekreftes at årsregnskapet er fastsatt av kompetent organ.*

Brønnøysundregistrene, 25.07.2024



## Resultatregnskap

Beløp i: NOK	Note	2022	2021
<b>RESULTATREGNSKAP</b>			
<b>Inntekter</b>			
Annen driftsinntekt		2 024 000	2 538 168
<b>Sum inntekter</b>		<b>2 024 000</b>	<b>2 538 168</b>
<b>Kostnader</b>			
Varekostnad			3 352
Lønnskostnad	1	3 050 458	2 834 529
Avskrivning og nedskrivning	2	392 460	390 236
Nedskrivning av varige driftsmidler og immaterielle eiendeler	2		
Annen driftskostnad	2	1 936 515	1 607 311
<b>Sum kostnader</b>		<b>5 379 432</b>	<b>4 835 427</b>
<b>Driftsresultat</b>		<b>-3 355 432</b>	<b>-2 297 260</b>
<b>Finansinntekter og finanskostnader</b>			
Inntekt fra investering i datterselskap		1 059 175	10 620 390
Renteinntekt fra foretak i samme konsern		1 489 655	1 395 889
Annen renteinntekt		634 232	2 393 129
Annen finansinntekt		1 835	2 017
Verdiendring av markedsbaserte finansielle omløpsmidler		-1 188 338	-361 772
<b>Sum finansinntekter</b>		<b>1 996 558</b>	<b>14 049 652</b>
Nedskrivning av finansielle eiendeler		800 000	3 070 000
Annen rentekostnad		1 255 870	648 227
Annen finanskostnad		119 161	35 689
<b>Sum finanskostnader</b>		<b>2 175 031</b>	<b>3 753 916</b>
<b>Netto finans</b>		<b>-178 472</b>	<b>10 295 736</b>
<b>Ordinært resultat før skattekostnad</b>		<b>-3 533 904</b>	<b>7 998 477</b>
Skattekostnad på resultat	3	-439 780	10 342
<b>Ordinært resultat etter skattekostnad</b>		<b>-3 094 124</b>	<b>7 988 135</b>
<b>Årsresultat</b>	4	<b>-3 094 124</b>	<b>7 988 135</b>



## Resultatregnskap

<b>Beløp i: NOK</b>	<b>Note</b>	<b>2022</b>	<b>2021</b>
Årsresultat etter minoritetsinteresser		-3 094 124	7 988 135
<b>Totalresultat</b>		<b>-3 094 124</b>	<b>7 988 135</b>
<b>Overføringer og disponeringer</b>			
Ordinært utbytte		2 000 000	1 000 000
Avsatt til annen egenkapital			6 988 135
Overført fra annen egenkapital		-5 094 124	
<b>Sum overføringer og disponeringer</b>		<b>-3 094 124</b>	<b>7 988 135</b>



## Balanse

Beløp i: NOK	Note	2022	2021
<b>BALANSE - EIENDELER</b>			
<b>Anleggsmidler</b>			
<b>Immaterielle eiendeler</b>			
Forskning, utvikling, konsesjoner, goodwill o.l.	2	2 500 000	2 500 000
Utsatt skattefordel	3	3 027 652	2 532 619
<b>Sum immaterielle eiendeler</b>		<b>5 527 652</b>	<b>5 032 619</b>
<b>Varige driftsmidler</b>			
Driftsløsøre, inventar, verktøy, kontormaskiner o.l.	2	1 107 890	1 500 350
<b>Sum varige driftsmidler</b>		<b>1 107 890</b>	<b>1 500 350</b>
<b>Finansielle anleggsmidler</b>			
Investering i datterselskap	5	30 719 937	28 484 040
Lån til foretak i samme konsern	5, 6	43 366 532	20 152 114
Investeringer i tilknyttet selskap	5	24 060 000	12 530 000
Lån til tilknyttet selskap og felles kontrollert virksomhet	5, 6	6 191 618	6 975 810
Investeringer i aksjer og andeler			2 040 000
<b>Sum finansielle anleggsmidler</b>		<b>104 338 087</b>	<b>70 181 964</b>
<b>Sum anleggsmidler</b>		<b>110 973 629</b>	<b>76 714 933</b>
<b>Omløpsmidler</b>			
<b>Varer</b>			
<b>Fordringer</b>			
Kundefordringer		268 449	1 026 812
Fordring på selskap i samme konsern		14 584 464	20 742 462
Andre kortsiktige fordringer		11 111 655	11 246 809
<b>Sum fordringer</b>		<b>25 964 568</b>	<b>33 016 083</b>
<b>Investeringer</b>			
Markedsbaserte aksjer		25 081 456	29 866 812
<b>Sum investeringer</b>		<b>25 081 456</b>	<b>29 866 812</b>
<b>Bankinnskudd, kontanter og lignende</b>			
Bankinnskudd, kontanter o.l.	7	3 352 921	600 746



## Balanse

Beløp i: NOK	Note	2022	2021
Sum bankinnskudd, kontanter og lignende		3 352 921	600 746
Sum omløpsmidler		54 398 945	63 483 641
<b>SUM EIENDELER</b>		<b>165 372 575</b>	<b>140 198 574</b>

## BALANSE - EGENKAPITAL OG GJELD

### Egenkapital

#### Innskutt egenkapital

Aksjekapital (503 aksjer á kr 5 002)	8	2 516 006	2 501 000
Overkurs		2 953 829	2 953 829
<b>Sum innskutt egenkapital</b>		<b>5 469 835</b>	<b>5 454 829</b>

#### Opptjent egenkapital

Annen egenkapital		99 035 425	104 129 549
<b>Sum opptjent egenkapital</b>		<b>99 035 425</b>	<b>104 129 549</b>

#### Sum egenkapital

4	<b>104 505 260</b>	<b>109 584 378</b>
---	--------------------	--------------------

### Gjeld

#### Langsiktig gjeld

Utsatt skatt	3		
<b>Annen langsiktig gjeld</b>			
Gjeld til kredittinstitusjoner	6, 9	57 117 006	21 011 875
Øvrig langsiktig gjeld	6	414 148	618 505
<b>Sum annen langsiktig gjeld</b>		<b>57 531 154</b>	<b>21 630 380</b>

#### Sum langsiktig gjeld

	<b>57 531 154</b>	<b>21 630 380</b>
--	-------------------	-------------------

#### Kortsiktig gjeld

Leverandørgjeld		425 365	710 070
Betalbar skatt	3		
Skyldige offentlige avgifter		436 969	510 297
Utbytte	4	2 000 000	2 680 000
Kortsiktig konserngjeld			4 850 000
Annen kortsiktig gjeld		473 826	233 449



## Balanse

<b>Beløp i: NOK</b>	<b>Note</b>	<b>2022</b>	<b>2021</b>
Sum kortsiktig gjeld		3 336 160	8 983 815
Sum gjeld		60 867 314	30 614 195
<b>SUM EGENKAPITAL OG GJELD</b>		<b>165 372 575</b>	<b>140 198 574</b>



## Brønnøysundregistrene

### ÅRSREGNSKAP FOR REGNSKAPSÅRET 2022 - GENERELL INFORMASJON

Journalnummer: 2023 620130

#### Enheten

Organisasjonsnummer: 960 691 210  
Organisasjonsform: Aksjeselskap  
Foretaksnavn: KRIGSVOLL HOLDING AS  
Forretningsadresse: Øvre Flatåsveg 4B  
7079 FLATÅSEN

#### Regnskapsår

Årsregnskapets periode: 01.01.2022 - 31.12.2022

#### Konsern

Morselskap i konsern: Ja  
Konsernregnskap lagt ved: Nei

#### Regnskapsregler

Regler for små foretak benyttet: Ja  
Benyttet ved utarbeidelsen av  
årsregnskapet til selskapet: Regnskapslovens alminnelige regler

#### Årsregnskapet fastsatt av kompetent organ

Bekreftet av representant for selskapet: Gisle Krigsvoll  
Dato for fastsettelse av årsregnskapet: 30.06.2023

#### Grunnlag for avgivelse

År 2022: Årsregnskap er elektronisk innlevert.  
År 2021: Tall er hentet fra elektronisk innlevert årsregnskap fra 2022.

*Det er ikke krav til at årsregnskapet m.v. som sendes til Regnskapsregisteret er undertegnet. Kontrollen på at dette er utført ligger hos revisor/enhetens øverste organ. Sikkerheten ivaretas ved at innsender har rolle/rettighet for innsending av årsregnskapet via Altinn, og ved at det bekreftes at årsregnskapet er fastsatt av kompetent organ.*

Brønnøysundregistrene, 29.07.2023



Organisasjonsnr: 960 691 210  
KRIGSVOLL HOLDING AS

## RESULTATREGNSKAP

<b>Beløp i: NOK</b>	<b>Note</b>	<b>2022</b>	<b>2021</b>
<b>RESULTATREGNSKAP</b>			
<b>Inntekter</b>			
Annen driftsinntekt		2 024 000	2 538 168
<b>Sum inntekter</b>		<b>2 024 000</b>	<b>2 538 168</b>
<b>Kostnader</b>			
Varekostnad			3 352
Lønnskostnad	1	3 050 458	2 834 529
Avskrivning og nedskrivning	2	392 460	390 236
Nedskrivning av varige driftsmidler og immaterielle eiendeler	2		
Annen driftskostnad	2	1 936 515	1 607 311
<b>Sum kostnader</b>		<b>5 379 432</b>	<b>4 835 427</b>
<b>Driftsresultat</b>		<b>-3 355 432</b>	<b>-2 297 260</b>
<b>Finansinntekter og finanskostnader</b>			
Inntekt fra investering i datterselskap		1 059 175	10 620 390
Renteinntekt fra foretak i samme konsern		1 489 655	1 395 889
Annen renteinntekt		634 232	2 393 129
Annen finansinntekt		1 835	2 017
Verdiendring av markedsbaserte finansielle omløpsmidler		-1 188 338	-361 772
<b>Sum finansinntekter</b>		<b>1 996 558</b>	<b>14 049 652</b>
Nedskrivning av finansielle eiendeler		800 000	3 070 000
Annen rentekostnad		1 255 870	648 227
Annen finanskostnad		119 161	35 689
<b>Sum finanskostnader</b>		<b>2 175 031</b>	<b>3 753 916</b>
<b>Netto finans</b>		<b>-178 472</b>	<b>10 295 736</b>
<b>Ordinært resultat før skattekostnad</b>			
Skattekostnad på resultat	3	-3 533 904	7 998 477
		-439 780	10 342
<b>Ordinært resultat etter skattekostnad</b>		<b>-3 094 124</b>	<b>7 988 135</b>
<b>Årsresultat</b>	4	<b>-3 094 124</b>	<b>7 988 135</b>
<b>Årsresultat etter minoritetsinteresser</b>		<b>-3 094 124</b>	<b>7 988 135</b>



<b>Totalresultat</b>	<b>-3 094 124</b>	<b>7 988 135</b>
<b>Overføringer og disponeringer</b>		
Ordinært utbytte	2 000 000	1 000 000
Avsatt til annen egenkapital		6 988 135
Overført fra annen egenkapital	-5 094 124	
<b>Sum overføringer og disponeringer</b>	<b>-3 094 124</b>	<b>7 988 135</b>



Organisasjonsnr: 960 691 210  
KRIGSVOLL HOLDING AS

## BALANSE

**Beløp i: NOK** **Note** **2022** **2021**

### BALANSE - EIENDELER

#### Anleggsmidler

##### Immaterielle eiendeler

Forskning, utvikling, konsesjoner, goodwill o.l.	2	2 500 000	2 500 000
Utsatt skattefordel	3	3 027 652	2 532 619
<b>Sum immaterielle eiendeler</b>		<b>5 527 652</b>	<b>5 032 619</b>

##### Varige driftsmidler

Driftsløsøre, inventar, verktøy, kontormaskiner o.l.	2	1 107 890	1 500 350
<b>Sum varige driftsmidler</b>		<b>1 107 890</b>	<b>1 500 350</b>

##### Finansielle anleggsmidler

Investering i datterselskap	5	30 719 937	28 484 040
Lån til foretak i samme konsern	5, 6	43 366 532	20 152 114
Investeringer i tilknyttet selskap	5	24 060 000	12 530 000
Lån til tilknyttet selskap og felles kontrollert virksomhet	5, 6	6 191 618	6 975 810
Investeringer i aksjer og andeler			2 040 000
<b>Sum finansielle anleggsmidler</b>		<b>104 338 087</b>	<b>70 181 964</b>
<b>Sum anleggsmidler</b>		<b>110 973 629</b>	<b>76 714 933</b>

##### Omløpsmidler

##### Varer

##### Fordringer

Kundefordringer		268 449	1 026 812
Fordring på selskap i samme konsern		14 584 464	20 742 462
Andre kortsiktige fordringer		11 111 655	11 246 809
<b>Sum fordringer</b>		<b>25 964 568</b>	<b>33 016 083</b>

##### Investeringer

Markedsbaserte aksjer		25 081 456	29 866 812
<b>Sum investeringer</b>		<b>25 081 456</b>	<b>29 866 812</b>

##### Bankinnskudd, kontanter og lignende

Bankinnskudd, kontanter o.l.	7	3 352 921	600 746
------------------------------	---	-----------	---------



Sum bankinnskudd, kontanter og lignende		3 352 921	600 746
Sum omløpsmidler		54 398 945	63 483 641
<b>SUM EIENDELER</b>		<b>165 372 575</b>	<b>140 198 574</b>
<b>BALANSE - EGENKAPITAL OG GJELD</b>			
<b>Egenkapital</b>			
<b>Innskutt egenkapital</b>			
Aksjekapital (503 aksjer å kr 5 002)	8	2 516 006	2 501 000
Overkurs		2 953 829	2 953 829
<b>Sum innskutt egenkapital</b>		<b>5 469 835</b>	<b>5 454 829</b>
<b>Opptjent egenkapital</b>			
Annen egenkapital		99 035 425	104 129 549
<b>Sum opptjent egenkapital</b>		<b>99 035 425</b>	<b>104 129 549</b>
<b>Sum egenkapital</b>	<b>4</b>	<b>104 505 260</b>	<b>109 584 378</b>
<b>Gjeld</b>			
<b>Langsiktig gjeld</b>			
Utsatt skatt	3		
<b>Annen langsiktig gjeld</b>			
Gjeld til			
kredittinstitusjoner	6, 9	57 117 006	21 011 875
Øvrig langsiktig gjeld	6	414 148	618 505
<b>Sum annen langsiktig gjeld</b>		<b>57 531 154</b>	<b>21 630 380</b>
<b>Sum langsiktig gjeld</b>		<b>57 531 154</b>	<b>21 630 380</b>
<b>Kortsiktig gjeld</b>			
Leverandørgjeld		425 365	710 070
Betalbar skatt	3		
Skyldige offentlige avgifter		436 969	510 297
Utbytte	4	2 000 000	2 680 000
Kortsiktig konserngjeld			4 850 000
Annen kortsiktig gjeld		473 826	233 449
<b>Sum kortsiktig gjeld</b>		<b>3 336 160</b>	<b>8 983 815</b>
<b>Sum gjeld</b>		<b>60 867 314</b>	<b>30 614 195</b>
<b>SUM EGENKAPITAL OG GJELD</b>		<b>165 372 575</b>	<b>140 198 574</b>



Organisasjonsnr: 960 691 210  
KRIGSVOLL HOLDING AS

NOTEOPPLYSNINGER - SELSKAP - alle poster oppgitt i hele tall

## Note

Antall årsverk i regnskapsåret  
2.00

<u>Sum</u>	<u>Beløp</u>
<u>Balanseført verdi 31.12.</u>	<u>Varige driftsmidler Immaterielle eiend.</u>

## Konsernregnskap

Morselskapet sitt navn

Forretningskontor for morselskapet

## Begrunnelse for at datterselskap er utelatt fra konsolideringen

<u>Samlet beløp - tilknyttet selskap</u>	<u>Årets</u>	<u>Fjorårets</u>
--	--------------	------------------

<u>Samlet beløp - foretak i samme konsern</u>	<u>Årets</u>	<u>Fjorårets</u>
---	--------------	------------------

<u>Samlet beløp - foretak i samme konsern</u>	<u>Årets</u>	<u>Fjorårets</u>
---	--------------	------------------

<u>Samlet beløp - felles kontrollert virksomhet</u>	<u>Årets</u>	<u>Fjorårets</u>
---	--------------	------------------

<u>Pantstillelse</u>	<u>Beløp</u>
----------------------	--------------

<u>Beholdning av egne aksjer</u>	<u>Antall</u>	<u>Pålydende</u>	<u>Andel av aksjek.</u>
----------------------------------	---------------	------------------	-------------------------



Årsregnskap 2022

**Krigsvoll Holding  
AS**

Org.nr.:960 691 210



<b>Resultatregnskap 01.01. - 31.12.</b>			
<b>Krigsvoll Holding AS</b>			
	<b>Note</b>	<b>2022</b>	<b>2021</b>
<b>Driftsinntekter</b>			
Annen driftsinntekt		2 024 000	2 538 168
<b>Sum driftsinntekt</b>		<b>2 024 000</b>	<b>2 538 168</b>
<b>Driftskostnader</b>			
Varekostnad		0	3 352
Lønnskostnad	1	3 050 458	2 834 529
Avskrivning og nedskrivning	2	392 460	390 236
Annen driftskostnad	2	1 936 515	1 607 311
<b>Sum driftskostnad</b>		<b>5 379 432</b>	<b>4 835 427</b>
<b>Driftsresultat</b>		<b>-3 355 432</b>	<b>-2 297 260</b>
Inntekt fra investering i datterselskap		1 059 175	10 620 390
Renteinntekt fra foretak i samme konsern		1 489 655	1 395 889
Annen renteinntekt		634 232	2 393 129
Annen finansinntekt		1 835	2 017
Verdiendring av markedsbaserte finansielle omløpsmidler		-1 188 338	-361 772
Nedskrivning av finansielle eiendeler		800 000	3 070 000
Annen rentekostnad		1 255 870	648 227
Annen finanskostnad		119 161	35 689
<b>Sum finansposter</b>		<b>-178 472</b>	<b>10 295 736</b>
<b>Ordinært resultat før skattekostnad</b>		<b>-3 533 904</b>	<b>7 998 477</b>
Skattekostnad på resultat	3	-439 780	10 342
<b>Resultat</b>		<b>-3 094 124</b>	<b>7 988 135</b>
<b>Årsresultat</b>	4	<b>-3 094 124</b>	<b>7 988 135</b>
<b>Opplysninger om:</b>			
Avsatt utbytte		2 000 000	1 000 000
Avsatt til annen egenkapital		0	6 988 135
Overført fra annen egenkapital		-5 094 124	0
<b>Sum overført</b>		<b>-3 094 124</b>	<b>7 988 135</b>



<b>Balanse pr. 31.12.</b>			
<b>Krigsvoll Holding AS</b>			
<b>EIENDELER</b>	<b>Note</b>	<b>2022</b>	<b>2021</b>
<b>Anleggsmidler</b>			
<b>Immaterielle eiendeler</b>			
Forskning, utvikling, konsesjoner, goodwill o.l.	2	2 500 000	2 500 000
Utsatt skattefordel	3	3 027 652	2 532 619
<b>Sum immaterielle eiendeler</b>		<b>5 527 652</b>	<b>5 032 619</b>
<b>Varige driftsmidler</b>			
Driftsløsøre, inventar, verktøy, kontormaskiner o.l.	2	1 107 890	1 500 350
<b>Sum varige driftsmidler</b>		<b>1 107 890</b>	<b>1 500 350</b>
<b>Finansielle anleggsmidler</b>			
Investeringer i datterselskap	5	30 719 937	28 484 040
Lån til foretak i samme konsern	5, 6	43 366 532	20 152 114
Investeringer i tilknyttet selskap	5	24 060 000	12 530 000
Lån til tilknyttet selskap og felles kontrollert virksomhet, 6		6 191 618	6 975 810
Investeringer i aksjer og andeler		0	2 040 000
<b>Sum finansielle anleggsmidler</b>		<b>104 338 087</b>	<b>70 181 964</b>
<b>Sum anleggsmidler</b>		<b>110 973 629</b>	<b>76 714 933</b>
<b>Omløpsmidler</b>			
<b>Fordringer</b>			
Kundefordringer		268 449	1 026 812
Fordring på selskap i samme konsern		14 584 464	20 742 462
Andre kortsiktige fordringer		11 111 655	11 246 809
<b>Sum fordringer</b>		<b>25 964 568</b>	<b>33 016 083</b>
<b>Investeringer</b>			
Markedsbaserte aksjer		25 081 456	29 866 812
<b>Sum investeringer</b>		<b>25 081 456</b>	<b>29 866 812</b>
Bankinnskudd, kontanter o.l.	7	3 352 921	600 746
<b>Sum omløpsmidler</b>		<b>54 398 945</b>	<b>63 483 641</b>
<b>Sum eiendeler</b>		<b>165 372 575</b>	<b>140 198 574</b>



<b>Balanse pr. 31.12.</b>			
<b>Krigsvoll Holding AS</b>			
<b>EGENKAPITAL OG GJELD</b>	<b>Note</b>	<b>2022</b>	<b>2021</b>
<b>Egenkapital</b>			
<b>Innskutt egenkapital</b>			
Aksjekapital (503 aksjer á kr 5 002)	8	2 516 006	2 501 000
Overkurs		2 953 829	2 953 829
<b>Sum innskutt egenkapital</b>		<b>5 469 835</b>	<b>5 454 829</b>
<b>Opptjent egenkapital</b>			
Annen egenkapital		99 035 425	104 129 549
<b>Sum opptjent egenkapital</b>		<b>99 035 425</b>	<b>104 129 549</b>
<b>Sum egenkapital</b>	<b>4</b>	<b>104 505 260</b>	<b>109 584 378</b>
<b>Gjeld</b>			
<b>Annen langsiktig gjeld</b>			
Gjeld til kredittinstitusjoner	6, 9	57 117 006	21 011 875
Øvrig langsiktig gjeld	6	414 148	618 505
<b>Sum annen langsiktig gjeld</b>		<b>57 531 154</b>	<b>21 630 380</b>
<b>Kortsiktig gjeld</b>			
Leverandørgjeld		425 365	710 070
Gjeld til selskap i samme konsern		0	4 850 000
Skyldige offentlige avgifter		436 969	510 297
Utbytte	4	2 000 000	2 680 000
Annen kortsiktig gjeld		473 826	233 449
<b>Sum kortsiktig gjeld</b>		<b>3 336 160</b>	<b>8 983 815</b>
<b>Sum gjeld</b>		<b>60 867 314</b>	<b>30 614 195</b>
<b>Sum gjeld og egenkapital</b>		<b>165 372 575</b>	<b>140 198 574</b>
Trondheim, 30.06.2023			
Styret i Krigsvoll Holding AS			
 Gisle Borgar Krigsvoll styreleder/daglig leder	 Gro Krigsvoll styremedlem	 Siri Krigsvoll styremedlem	
	 Anders Krigsvoll styremedlem		
Krigsvoll Holding AS		Side 4	



## **Regnskapsprinsipper**

Årsregnskapet er satt opp i samsvar med regnskapsloven og NRS 8 - God regnskapsskikk for små foretak.

### **Driftsinntekter**

Inntektsføring ved salg av varer skjer på leveringstidspunktet. Tjenester inntektsføres etter hvert som de leveres. Andelen av salgsinntekter som knytter seg til fremtidige seviceytelser balanseføres som uopptjent inntekt ved salget, og inntektsføres deretter i takt med levering av ytelsene.

### **Skatt**

Skattekostnaden i resultatregnskapet omfatter både periodens betalbare skatt og endring i utsatt skatt. Utsatt skatt er beregnet med 22 % på grunnlag av de midlertidige forskjeller som eksisterer mellom regnskapsmessige og skattemessige verdier, samt eventuelt ligningsmessig underskudd til fremføring ved utgangen av regnskapsåret. Skatteøkende og skattereduserende midlertidige forskjeller som reverserer eller kan reversere i samme periode er utlignet. Oppføring av utsatt skattefordel på netto skattereduserende forskjeller som ikke er utlignet og underskudd til fremføring, er begrunnet med antatt fremtidig inntjening. Utsatt skatt og skattefordel som kan balanseføres er oppført netto i balansen.

Skatt på avgitt konsernbidrag som er ført som økt kostpris på aksjer i andre selskaper og skatt på mottatt konsernbidrag som er ført direkte mot egenkapitalen, er ført direkte mot skatt i balansen (mot betalbar skatt hvis konsernbidraget har hatt virkning på betalbar skatt og mot utsatt skatt hvis konsernbidraget har hatt virkning på utsatt skatt).

### **Klassifisering og vurdering av balanseposter**

Eiendeler bestemt til varig eie eller bruk er klassifisert som anleggsmidler. Eiendeler som er knyttet til varekretsløpet er klassifisert som omløpsmidler. Fordringer klassifiseres som omløpsmidler hvis de skal tilbakebetales i løpet av ett år. For gjeld er analoge kriterier lagt til grunn. .

Omløpsmidler vurderes til laveste av anskaffelseskost og virkelig verdi. Kortsiktig gjeld balanseføres til nominelt beløp på etableringstidspunktet.

Anleggsmidler vurderes til anskaffelseskost. Varige anleggsmidler som forringes i verdi avskrives lineært over forventet økonomisk levetid. Anleggsmidlene nedskrives til virkelig verdi ved verdifall som ikke forventes å være forbigående. Langsiktig gjeld i norske kroner med unntak av andre avsetninger balanseføres til nominelt beløp på etableringstidspunktet.

### *Varige driftsmidler*

Varige driftsmidler balanseføres og avskrives lineært over driftsmidlenes forventede levetid dersom de har antatt levetid over 3 år og har en kostpris som overstiger kr 15 000. Direkte vedlikehold av driftsmidler kostnadsføres løpende under driftskostnader. Påkostninger eller forbedringer tillegges driftsmidlets kostpris og avskrives i takt med driftsmidlet. Skillet mellom vedlikehold og påkostning/forbedring regnes i forhold til driftsmidlets stand ved vårt kjøp av driftsmidlet.



**Aksjer i datterselskap**

Investeringer i datterselskap er vurdert etter kostmetoden ettersom konsernet samlet ikke overstiger grensen for små foretak.

Konsernet omfatter morselskapet Krigsvoll Holding AS og følgende datterselskaper:

- Mega Norge AS
- Toolmax AS
- Kalvskinnet eiendom AS
- Industriveien 23A AS
- Baklandet Eiendom AS
- Øvre Flatås Vei 18 AS
- Søbstadvegen 19A AS
- Krigsvoll AS
- Havnegata Næringsbygg AS
- Kvål Industripark AS

Investeringene er vurdert til anskaffelseskost for aksjene med mindre nedskrivning har vært nødvendig. Det er foretatt nedskrivning til virkelig verdi når verdifall skyldes årsaker som ikke kan antas å være forbigående og det må anses nødvendig etter god regnskapsskikk. Nedskrivninger er reversert når grunnlaget for nedskrivning ikke lenger er til stede.

**Fordringer**

Kundefordringer og andre fordringer oppføres til pålydende etter fradrag for avsetning til forventet tap. Avsetning til tap gjøres på grunnlag av en individuell vurdering av de enkelte fordringene.



## Note 1 Lønnskostnader, antall ansatte, godtgjørelser, lån til ansatte mm.

Lønnskostnader	2022	2021
Lønninger	2 441 667	2 301 746
Arbeidsgiveravgift	438 956	389 514
Pensjonskostnader	71 864	111 623
Andre ytelser	97 970	31 646
<b>Sum</b>	<b>3 050 458</b>	<b>2 834 529</b>

Sysselsatte årsverk	2	2
---------------------	---	---

Ytelser til ledende personer	Daglig leder	Styret
Lønn/styrehonorar	46 036	0
Pensjonsutgifter	0	0
Annen godtgjørelse	90 837	0
<b>Sum</b>	<b>136 873</b>	<b>0</b>

Selskapets pensjonsordninger tilfredsstiller kravene i lov om obligatorisk tjenestepensjon.

Det er ikke gitt lån/sikkerhetsstillelse til daglig leder, styrets leder eller andre nærstående parter.

## Note 2 Varige driftsmidler og immaterielle eiendeler

Varige driftsmidler og immaterielle eiendeler	Driftsløsøre, inventar o.l	Varemerker og domener	Totalt
Anskaffelseskost 01.01.2022	2 886 623	5 000 000	7 886 623
Tilgang	0	0	0
Avgang	0	0	0
Anskaffelseskost 31.12.2022	2 886 623	5 000 000	7 886 623
Akkumulerte avskrivninger	1 778 733	0	1 778 733
Akkumulerte nedskrivninger	0	2 500 000	2 500 000
<b>Bokført verdi 31.12.2022</b>	<b>1 107 890</b>	<b>2 500 000</b>	<b>3 607 890</b>
Årets avskrivninger	392 460	0	392 460
Avskrivningsplan	Lineær		

Varemerker avskrives ikke.

**Note 3 Skatt**

Skatteeffekten av midlertidige forskjeller og underskudd til fremføring som har gitt opphav til utsatt skatt og utsatte skattefordeler, spesifisert på typer av midlertidige forskjeller

	2022	2021	Endring
Varige driftsmidler	-2 279 918	-2 120 290	159 628
Fordringer	0	-3 050 000	-3 050 000
<b>Sum</b>	<b>-2 279 918</b>	<b>-5 170 290</b>	<b>-2 890 372</b>
Akkumulert fremførbart underskudd	-11 230 986	-9 391 616	1 839 370
Inngår ikke i beregningen av utsatt skatt	0	3 050 000	3 050 000
<b>Grunnlag for utsatt skattefordel</b>	<b>-13 510 904</b>	<b>-11 511 906</b>	<b>1 998 998</b>
<b>Utsatt skattefordel (22 %)</b>	<b>-2 972 399</b>	<b>-2 532 619</b>	<b>439 779</b>
<b>Årets skattekostnad</b>		<b>2022</b>	<b>2021</b>
Skattepliktig inntekt:			
Ordinært resultat før skatt		-3 533 904	7 998 477
Permanente forskjeller		4 584 907	-11 001 469
Endring i midlertidige forskjeller		-2 890 372	2 994 533
<b>Skattepliktig inntekt</b>		<b>-1 839 370</b>	<b>-8 459</b>
<b>Årets skattekostnad</b>		<b>2022</b>	<b>2021</b>
Resultatført skatt på ordinært resultat:			
Betalbar skatt		0	0
Endring i utsatt skattefordel		-439 780	10 342
<b>Skattekostnad ordinært resultat</b>		<b>-439 780</b>	<b>10 342</b>
Beregning av effektiv skattesats			
Resultat før skatt		-3 533 904	7 998 477
Beregnet skatt av resultat før skatt		-777 459	1 759 665
Skatteeffekt av permanente forskjeller		1 008 679	-2 420 323
<b>Sum</b>		<b>231 221</b>	<b>-660 658</b>
Effektiv skattesats		-6,5 %	-8,3 %
Betalbar skatt i balansen:			
Betalbar skatt på årets resultat		-177 766	-232 804
Betalbar skatt på avgitt konsernbidrag		-55 253	0
Betalbar skatt på mottatt konsernbidrag		233 019	232 804
<b>Sum betalbar skatt i balansen</b>		<b>0</b>	<b>0</b>

**Note 4 Egenkapital**

	Aksjekapital	Overkurs	Annen egenkapital	Sum egenkapital
Pr. 31.12.2021	2 501 000	2 953 829	104 129 549	109 584 378
Årets resultat			-3 094 124	-3 094 124
Avsatt utbytte			-2 000 000	-2 000 000
Kapitalforhøyelse	15 006		0	15 006
<b>Pr 31.12.2022</b>	<b>2 516 006</b>	<b>2 953 829</b>	<b>99 035 425</b>	<b>104 505 260</b>



**Note 5 Langsiktige investeringer i andre selskaper**

	<b>Forretnings- kontor</b>	<b>Eierandel/ stemmeandel</b>	<b>Egenkapital siste år (100%)</b>	<b>Resultat siste år (100%)</b>
<b>Datterselskap</b>				
Kvål Industripark AS	Trondheim, Norge	100%	680 231	587 353
Krigsvoll AS	Trondheim, Norge	100%	-9 471	-17 050
Toolmax AS	Trondheim, Norge	100%	1 025 527	71 920
Kalvskinnet Eiendom AS	Trondheim, Norge	100%	401 225	635 338
Øvre Flatås vei 18 AS	Trondheim, Norge	100%	1 561 692	394 024
Industriveien 23A AS	Trondheim, Norge	100%	-70 582	-89 063
Søbstadvegen 19A AS	Trondheim, Norge	100%	-97 927	464 035
Bakklandet Eiendom AS	Trondheim, Norge	100%	-532 199	-578 774
Havnegata Næringsbygg AS	Trondheim, Norge	100%	1 129 829	-285 915
Mega Norge AS	Trondheim, Norge	100%	6 829 934	1 601 499
<b>Tilknyttet selskap</b>				
Idrettsveien 15 AS	Trondheim, Norge	50%	-1 696 059	-334 383
Orkdalsveien 88 AS	Trondheim, Norge	50%	409 419	-2 250 959
Horg 2 AS	Trondheim, Norge	50%	-1 357 143	-528 790
Heimdal Logistikk Invest AS	Oslo, Norge	30%	44 067 000	-4 017 000

Mellomværende med selskap i samme konsern m.v.:

	<b>Kundefordringer</b>		<b>Andre fordringer</b>	
	<b>2022</b>	<b>2021</b>	<b>2022</b>	<b>2021</b>
Foretak i samme konsern	0	0	57 950 996	40 894 576
Tilknyttet selskap	0	0	6 191 618	6 975 810
<b>Sum</b>			<b>64 142 614</b>	<b>47 870 386</b>

	<b>Leverandørgjeld</b>		<b>Øvrig gjeld</b>	
	<b>2022</b>	<b>2021</b>	<b>2022</b>	<b>2021</b>
Foretak i samme konsern	0	0	0	4 850 000
Tilknyttet selskap	0	0	0	0
<b>Sum</b>	<b>0</b>	<b>0</b>	<b>0</b>	<b>4 850 000</b>

**Note 6 Fordringer og gjeld**

	<b>2022</b>	<b>2021</b>
Fordringer med forfall senere enn ett år	55 499 977	39 436 018
Langsiktig gjeld med forfall senere enn 5 år	48 414 148	21 630 380



## Note 7 Bundne midler

	2022	2021
Herav bundne bankinnskudd	137 532	120 253

## Note 8 Aksjekapital og aksjonærinformasjon

Aksjekapitalen på kr. 2 516 006 består av 503 aksjer à kr. 5 002.

### Oversikt over de største aksjonærene 31.12.2022

Navn	Verv	Antall aksjer	Eierandel
Gisle Borgar Krigsvoll	styreleder/daglig leder	260	52%
Gro Krigsvoll	styremedlem	81	16%
Siri Krigsvoll	styremedlem	81	16%
Anders Krigsvoll	styremedlem	81	16%
<b>Sum</b>		<b>503</b>	<b>100%</b>
Øvrige		0	0%
<b>Totalt</b>		<b>503</b>	<b>100%</b>

## Note 9 Pantstillelser og garantier m.v.

Gjeld som er sikret ved pant o.l	2022	2021
Gjeld til kredittinstitusjoner	-57 117 006	-21 011 875
Øvrig langsiktig gjeld	0	0
<b>Sum</b>	<b>-57 117 006</b>	<b>-21 011 875</b>

### Balanseført verdi av eiendeler pantsatt for egen gjeld

Tomter, bygninger	0	8 000 000
Aksjer	18 000 000	18 000 000
Aksjer i Havnegata Næringsbygg AS	7 585 212	0
Aksjer i Kvål Industripark AS	3 051 635	0
<b>Sum</b>	<b>28 636 848</b>	<b>26 000 000</b>

Balanseført verdi av eiendeler i datterselskap pålydende NOK 44 000 000, er pantsatt for gjeld i Krigsvoll Holding AS.

Signature: Siri Krigsvoll  
Siri Krigsvoll (Jul 3, 2023 15:30 GMT+2)

Email: siri.krigsvoll@gmail.com

Signature: Gro Krigsvoll  
Gro Krigsvoll (Jul 3, 2023 15:53 GMT+2)

Email: gro.krigsvoll@visindi.no










## Årsregnskap\_KH AS \_2022 delvis signert

Final Audit Report

2023-07-03

Created:	2023-07-03
By:	Gisle Bergh (gisle.bergh@krigsvollholding.no)
Status:	Signed
Transaction ID:	CBJCHBCAABAAetYYud5oSjZcHBWiaxVBxQ9YfSiakEPP

### History

-  Document created by Gisle Bergh (gisle.bergh@krigsvollholding.no)  
2023-07-03 - 8:41:48 AM GMT- IP address: 193.214.53.122
-  Document emailed to siri.krigsvoll@gmail.com for signature  
2023-07-03 - 8:44:11 AM GMT
-  Email viewed by siri.krigsvoll@gmail.com  
2023-07-03 - 1:17:10 PM GMT- IP address: 193.212.5.226
-  Signer siri.krigsvoll@gmail.com entered name at signing as Siri Krigsvoll  
2023-07-03 - 1:30:44 PM GMT- IP address: 193.212.5.226
-  Document e-signed by Siri Krigsvoll (siri.krigsvoll@gmail.com)  
Signature Date: 2023-07-03 - 1:30:46 PM GMT - Time Source: server- IP address: 193.212.5.226
-  Document emailed to gro.krigsvoll@visindi.no for signature  
2023-07-03 - 1:30:47 PM GMT
-  Email viewed by gro.krigsvoll@visindi.no  
2023-07-03 - 1:36:46 PM GMT- IP address: 188.95.247.202
-  Signer gro.krigsvoll@visindi.no entered name at signing as Gro Krigsvoll  
2023-07-03 - 1:53:56 PM GMT- IP address: 188.95.247.248
-  Document e-signed by Gro Krigsvoll (gro.krigsvoll@visindi.no)  
Signature Date: 2023-07-03 - 1:53:58 PM GMT - Time Source: server- IP address: 188.95.247.248
-  Agreement completed.  
2023-07-03 - 1:53:58 PM GMT





Til generalforsamlingen i Krigsvoll Holding AS

## Uavhengig revisors beretning

### Konklusjon

Vi har revidert årsregnskapet for Krigsvoll Holding AS som består av balanse per 31. desember 2022, resultatregnskap for regnskapsåret avsluttet per denne datoen og noter til årsregnskapet, herunder et sammendrag av viktige regnskapsprinsipper.

Etter vår mening

- oppfyller årsregnskapet gjeldende lovkrav, og
- gir årsregnskapet et rettviseende bilde av selskapets finansielle stilling per 31. desember 2022, og av dets resultater for regnskapsåret avsluttet per denne datoen i samsvar med regnskapslovens regler og god regnskapsskikk i Norge.

### Grunnlag for konklusjonen

Vi har gjennomført revisjonen i samsvar med International Standards on Auditing (ISA-ene). Våre oppgaver og plikter i henhold til disse standardene er beskrevet nedenfor under *Revisors oppgaver og plikter ved revisjonen av årsregnskapet*. Vi er uavhengige av selskapet i samsvar med kravene i relevante lover og forskrifter i Norge og International Code of Ethics for Professional Accountants (inkludert internasjonale uavhengighetsstandarder) utstedt av International Ethics Standards Board for Accountants (IESBA-reglene), og vi har overholdt våre øvrige etiske forpliktelser i samsvar med disse kravene. Innhentet revisjonsbevis er etter vår vurdering tilstrekkelig og hensiktsmessig som grunnlag for vår konklusjon.

### Styrets og daglig leders ansvar for årsregnskapet

Styret og daglig leder (ledelsen) er ansvarlige for å utarbeide årsregnskapet og for at det gir et rettviseende bilde i samsvar med regnskapslovens regler og god regnskapsskikk i Norge. Ledelsen er også ansvarlig for slik internkontroll som den finner nødvendig for å kunne utarbeide et årsregnskap som ikke inneholder vesentlig feilinformasjon, verken som følge av misligheter eller utilsiktede feil.

Ved utarbeidelsen av årsregnskapet må ledelsen ta standpunkt til selskapets evne til fortsatt drift og opplyse om forhold av betydning for fortsatt drift. Forutsetningen om fortsatt drift skal legges til grunn for årsregnskapet så lenge det ikke er sannsynlig at virksomheten vil bli avvirket.

### Revisors oppgaver og plikter ved revisjonen av årsregnskapet

Vårt mål er å oppnå betryggende sikkerhet for at årsregnskapet som helhet ikke inneholder vesentlig feilinformasjon, verken som følge av misligheter eller utilsiktede feil, og å avgi en revisjonsberetning som inneholder vår konklusjon. Betryggende sikkerhet er en høy grad av sikkerhet, men ingen garanti for at en revisjon utført i samsvar med ISA-ene, alltid vil avdekke vesentlig feilinformasjon. Feilinformasjon kan oppstå som følge av misligheter eller utilsiktede feil. Feilinformasjon er å anse som vesentlig dersom den enkeltvis eller samlet med rimelighet kan forventes å påvirke de økonomiske beslutningene som brukerne foretar på grunnlag av årsregnskapet.

PricewaterhouseCoopers AS, Brattørkaia 17B, Postboks 6365 Torgard, NO-7492 Trondheim

T: 02316, org. no.: 987 009 713 MVA, [www.pwc.no](http://www.pwc.no)

Statsautoriserte revisorer, medlemmer av Den norske Revisorforening og autorisert regnskapsførerselskap



For videre beskrivelse av revisors oppgaver og plikter vises det til:  
<https://revisorforeningen.no/revisjonsberetninger>

Trondheim, 30. juni 2023  
**PricewaterhouseCoopers AS**

Kristin By Farstad  
Statsautorisert revisor  
(elektronisk signert)



 Securely signed with Brevio

Revisjonsberetning

**Signers:**

<b>Name</b>	<b>Method</b>	<b>Date</b>
Farstad, Kristin By	BANKID	2023-06-28 17:29

**This document package contains:**

- Closing page (this page)
- The original document(s)
- The electronic signatures. These are not visible in the document, but are electronically integrated.



This file is sealed with a digital signature.  
The seal is a guarantee for the authenticity  
of the document.