



ÅRSREGNSKAPET FOR REGNSKAPSÅRET 2024 - GENERELL INFORMASJON

Enheten

Organisasjonsnummer:	876 944 642
Organisasjonsform:	Aksjeselskap
Foretaksnavn:	EVINY FORNYBAR AS
Forretningsadresse:	Solheimsgaten 5 5058 BERGEN

Regnskapsår

Årsregnskapets periode:	01.01.2024 - 31.12.2024
-------------------------	-------------------------

Konsern

Morselskap i konsern:	Ja
Konsernregnskap lagt ved:	Nei

Regnskapsregler

Regler for små foretak benyttet:	Nei
Benyttet ved utarbeidelsen av årsregnskapet til selskapet:	Regnskapslovens alminnelige regler

Årsregnskapet fastsatt av kompetent organ

Bekreftet av representant for selskapet:	Brita Sætre
Dato for fastsettelse av årsregnskapet:	09.05.2025

Grunnlag for avgivelse

År 2024: Årsregnskapet er elektronisk innlevert
År 2023: Tall er hentet fra elektronisk innlevert årsregnskap fra 2024

Det er ikke krav til at årsregnskapet m.v. som sendes til Regnskapsregisteret er undertegnet. Kontrollen på at dette er utført ligger hos revisor/enhetens øverste organ. Sikkerheten ivaretas ved at innsender har rolle/rettighet for innsending av årsregnskapet via Altinn, og ved at det bekreftes at årsregnskapet er fastsatt av kompetent organ.

Brønnøysundregistrene, 28.05.2026



Resultatregnskap

Beløp i: NOK	Note	2024	2023
RESULTATREGNSKAP			
Inntekter			
Energisalg	3, 4	4 268 021 723	5 231 516 768
Inntekter fra kraftoverføring	3	7 318 717	4 673 986
Andre inntekter	3	23 364 210	19 382 002
Sum inntekter	5	4 298 704 649	5 255 572 756
Kostnader			
Endring i beholdning av varer under tilvirkning og ferdig tilvirkede varer	3, 3	143 870 284	204 133 427
Endring i beholdning av egentilvirkede anleggsmidler		-58 590 284	-49 989 256
Varekostnad	3	2 156 925	8 666 388
Lønnskostnad	3, 6, 7	245 013 334	216 982 323
Ordinære avskrivninger	8	281 177 863	278 333 504
Eiendomsskatt og konsesjonsavgifter	3	194 381 396	216 365 773
Avgift på kraftproduksjon			214 780 764
Annen driftskostnad	3, 9, 10	317 198 241	292 336 073
Sum kostnader		1 125 207 759	1 381 608 995
Driftsresultat		3 173 496 890	3 873 963 761
Finansinntekter og finanskostnader			
Inntekt på investering i datterselskap	11, 12	4 981 415	1 858 608
Inntekt på investering i tilknyttet selskap	11, 12		-1 384 604
Annen finansinntekt	3, 12	172 626 286	596 082 189
Sum finansinntekter		177 607 701	596 556 193
Annen finanskostnad	3, 12	70 614 680	387 846 073
Sum finanskostnader		70 614 680	387 846 073
Netto finans		106 993 021	208 710 120
Resultat før skattekostnad		3 280 489 911	4 082 673 881
Skattekostnad grunnrente	13	1 274 783 914	1 796 214 261
Skattekostnad på resultat	13	717 675 742	964 427 318



Resultatregnskap

Beløp i: NOK	Note	2024	2023
Årsresultat		1 288 030 255	1 322 032 302
Årsresultat etter minoritetsinteresser		1 288 030 255	1 322 032 302
Totalresultat		1 288 030 255	1 322 032 302
Overføringer og disponeringer			
Avsatt til annen egenkapital		1 288 030 255	22 032 302
Konsernbidrag			1 300 000 000
Sum overføringer og disponeringer	14	1 288 030 255	1 322 032 302



Balanse

Beløp i: NOK	Note	2024	2023
BALANSE - EIENDELER			
Anleggsmidler			
Immaterielle eiendeler			
Fallrettigheter	15, 16	1 091 857 963	1 091 857 963
Sum immaterielle eiendeler		1 091 857 963	1 091 857 963
Varige driftsmidler			
Varige driftsmidler	3, 8, 16	7 312 313 775	7 181 330 403
Sum varige driftsmidler		7 312 313 775	7 181 330 403
Finansielle anleggsmidler			
Investering i datterselskap	11	25 763 257	24 865 842
Investeringer i tilknyttet selskap	11	1 000 000	1 000 000
Investeringer i aksjer og andeler		35 000	35 000
Lån til ansatte	17	1 575 849	2 213 657
Langsiktige fordringer på konsernselskaper	3, 17	600 000	700 000
Øvrige finansielle anleggsmidler	7, 17	137 574 554	17 228 377
Sum finansielle anleggsmidler		166 548 659	46 042 876
Sum anleggsmidler		8 570 720 396	8 319 231 241
Omløpsmidler			
Varer			
Sum varer		295 754	200 311
Fordringer			
Kundefordringer		74 109 776	274 716 040
Andre kortsiktige fordringer	3, 17	127 017 966	455 363 338
Konsernfordringer	3	1 263 721 971	3 327 704 492
Sum fordringer		1 464 849 712	4 057 783 870
Investeringer			
Andre markedsbaserte finansielle instrumenter		41 339	401 702 400
Sum investeringer		41 339	401 702 400



Balanse

Beløp i: NOK	Note	2024	2023
Bankinnskudd, kontanter og lignende			
Bankinnskudd, kontanter o.l.	18, 19	122 963 100	302 187 106
Sum bankinnskudd, kontanter og lignende		122 963 100	302 187 106
Sum omløpsmidler		1 588 149 905	4 761 873 688
SUM EIENDELER		10 158 870 301	13 081 104 930

BALANSE - EGENKAPITAL OG GJELD

Egenkapital

Innskutt egenkapital

Aksjekapital	20	3 285 994 155	3 285 994 155
Overkurs		112 749 605	112 749 605
Annen innskutt egenkapital		18 967 328	18 967 328
Sum innskutt egenkapital		3 417 711 088	3 417 711 088

Opptjent egenkapital

Annen egenkapital		501 138 008	1 583 180 462
Sum opptjent egenkapital		501 138 008	1 583 180 462

Sum egenkapital	14	3 918 849 095	5 000 891 550
------------------------	----	----------------------	----------------------

Gjeld

Langsiktig gjeld

Pensjonsforpliktelser	7		
Utsatt skatt	13	1 474 997 450	1 258 777 008
Langsiktig forpliktelser til konsernselskap	3	313 500	342 000
Andre avsetninger for forpliktelser		168 525 366	167 098 149
Sum avsetninger for forpliktelser		1 643 836 316	1 426 217 157

Annen langsiktig gjeld

Langsiktig gjeld til konsernselskap	3, 21		1 158 000 000
Sum annen langsiktig gjeld			1 158 000 000

Sum langsiktig gjeld		1 643 836 316	2 584 217 157
-----------------------------	--	----------------------	----------------------

Kortsiktig gjeld



Balanse

Beløp i: NOK	Note	2024	2023
Leverandørgjeld		58 424 190	71 318 400
Betalbar skatt	13	1 192 276 094	3 092 808 656
Skyldige offentlige avgifter mm.		192 687 077	312 691 066
Kortsiktig konserngjeld	3	3 068 741 110	1 909 094 558
Annen kortsiktig gjeld		84 056 420	110 083 543
Sum kortsiktig gjeld		4 596 184 890	5 495 996 223
Sum gjeld		6 240 021 206	8 080 213 380
SUM EGENKAPITAL OG GJELD		10 158 870 301	13 081 104 930



Deloitte.

Deloitte AS
Lars Hilles gate 30
Postboks 6013, Postterminalen
NO-5008 Bergen
Norway

Tel: +47 55 21 81 00
www.deloitte.no

Til generalforsamlingen i Eviny Fornybar AS

UAVHENGIG REVISORS BERETNING

Konklusjon

Vi har revidert årsregnskapet for Eviny Fornybar AS som består av balanse per 31. desember 2024, resultatregnskap, kontantstrømoppstilling for regnskapsåret avsluttet per denne datoen og noter til årsregnskapet, herunder et sammendrag av viktige regnskapsprinsipper.

Etter vår mening

- oppfyller årsregnskapet gjeldende lovkrav, og
- gir årsregnskapet et rettviseende bilde av selskapets finansielle stilling per 31. desember 2024 og av dets resultater og kontantstrømmer for regnskapsåret avsluttet per denne datoen i samsvar med regnskapslovens regler og god regnskapsskikk i Norge.

Grunnlag for konklusjonen

Vi har gjennomført revisjonen i samsvar med International Standards on Auditing (ISA-ene). Våre oppgaver og plikter i henhold til disse standardene er beskrevet nedenfor under *Revisors oppgaver og plikter ved revisjonen av årsregnskapet*. Vi er uavhengige av selskapet i samsvar med kravene i relevante lover og forskrifter i Norge og International Code of Ethics for Professional Accountants (inkludert internasjonale uavhengighetsstandarder) utstedt av International Ethics Standards Board for Accountants (IESBA-reglene), og vi har overholdt våre øvrige etiske forpliktelser i samsvar med disse kravene. Innhentet revisjonsbevis er etter vår vurdering tilstrekkelig og hensiktsmessig som grunnlag for vår konklusjon.

Øvrig informasjon

Styret og daglig leder (ledelsen) er ansvarlige for informasjonen i årsberetningen. Vår konklusjon om årsregnskapet ovenfor dekker ikke informasjonen i årsberetningen.

I forbindelse med revisjonen av årsregnskapet er det vår oppgave å lese årsberetningen. Formålet er å vurdere hvorvidt det foreligger vesentlig inkonsistens mellom årsberetningen og årsregnskapet og den kunnskap vi har opparbeidet oss under revisjonen av årsregnskapet, eller hvorvidt informasjon i årsberetningen ellers fremstår som vesentlig feil. Vi har plikt til å rapportere dersom årsberetningen fremstår som vesentlig feil. Vi har ingenting å rapportere i så henseende.

Basert på kunnskapen vi har opparbeidet oss i revisjonen, mener vi at årsberetningen

- er konsistent med årsregnskapet og
- inneholder de opplysninger som skal gis i henhold til gjeldende lovkrav.

Ledelsens ansvar for årsregnskapet

Ledelsen er ansvarlig for å utarbeide årsregnskapet og for at det gir et rettviseende bilde i samsvar med regnskapslovens regler og god regnskapsskikk i Norge. Ledelsen er også ansvarlig for slik internkontroll

Deloitte AS and Deloitte Advokatfirma AS are the Norwegian affiliates of Deloitte NSE LLP, a member firm of Deloitte Touche Tohmatsu Limited, a UK private company limited by guarantee ("DTTL"). DTTL and each of its member firms are legally separate and independent entities. DTTL and Deloitte NSE LLP do not provide services to clients. Please see www.deloitte.com/about to learn more about our global network of member firms.

Deloitte Norway conducts business through two legally separate and independent limited liability companies; Deloitte AS, providing audit, consulting, financial advisory and risk management services, and Deloitte Advokatfirma AS, providing tax and legal services.

Registrert i Foretaksregisteret
Medlemmer av Den norske
Revisorforening
Organisasjonsnummer: 980 211 282



Deloitte.

Uavhengig revisors beretning
Eviny Fornbar AS

som den finner nødvendig for å kunne utarbeide et årsregnskap som ikke inneholder vesentlig feilinformasjon, verken som følge av misligheter eller utilsiktede feil.

Ved utarbeidelsen av årsregnskapet må ledelsen ta standpunkt til selskapets evne til fortsatt drift og opplyse om forhold av betydning for fortsatt drift. Forutsetningen om fortsatt drift skal legges til grunn for årsregnskapet så lenge det ikke er sannsynlig at virksomheten vil bli avvirket.

Revisors oppgaver og plikter ved revisjonen av årsregnskapet

Vårt mål er å oppnå betryggende sikkerhet for at årsregnskapet som helhet ikke inneholder vesentlig feilinformasjon, verken som følge av misligheter eller utilsiktede feil, og å avgi en revisjonsberetning som inneholder vår konklusjon. Betryggende sikkerhet er en høy grad av sikkerhet, men ingen garanti for at en revisjon utført i samsvar med ISA-ene, alltid vil avdekke vesentlig feilinformasjon. Feilinformasjon kan oppstå som følge av misligheter eller utilsiktede feil. Feilinformasjon er å anse som vesentlig dersom den enkeltvis eller samlet med rimelighet kan forventes å påvirke de økonomiske beslutningene som brukerne foretar på grunnlag av årsregnskapet.

Som del av en revisjon i samsvar med ISA-ene, utøver vi profesjonelt skjønn og utviser profesjonell skepsis gjennom hele revisjonen. I tillegg:

- identifiserer og vurderer vi risikoen for vesentlig feilinformasjon i årsregnskapet, enten det skyldes misligheter eller utilsiktede feil. Vi utformer og gjennomfører revisjonshandlinger for å håndtere slike risikoer, og innhenter revisjonsbevis som er tilstrekkelig og hensiktsmessig som grunnlag for vår konklusjon. Risikoen for at vesentlig feilinformasjon som følge av misligheter ikke blir avdekket, er høyere enn for feilinformasjon som skyldes utilsiktede feil, siden misligheter kan innebære samarbeid, forfalskning, bevisste utelatelser, uriktige fremstillinger eller overstyring av internkontroll.
- opparbeider vi oss en forståelse av intern kontroll som er relevant for revisjonen, for å utforme revisjonshandlinger som er hensiktsmessige etter omstendighetene, men ikke for å gi uttrykk for en mening om effektiviteten av selskapets interne kontroll.
- evaluerer vi om de anvendte regnskapsprinsippene er hensiktsmessige og om regnskapestimatene og tilhørende noteopplysninger utarbeidet av ledelsen er rimelige.
- konkluderer vi på om ledelsens bruk av fortsatt drift-forutsetningen er hensiktsmessig, og, basert på innhentede revisjonsbevis, hvorvidt det foreligger vesentlig usikkerhet knyttet til hendelser eller forhold som kan skape tvil av betydning om selskapets evne til fortsatt drift. Dersom vi konkluderer med at det eksisterer vesentlig usikkerhet, kreves det at vi i revisjonsberetningen henleder oppmerksomheten på tilleggsopplysningene i årsregnskapet, eller, dersom slike tilleggsopplysninger ikke er tilstrekkelige, at vi modifiserer vår konklusjon. Våre konklusjoner er basert på revisjonsbevis innhentet frem til datoen for revisjonsberetningen. Etterfølgende hendelser eller forhold kan imidlertid medføre at selskapet ikke kan fortsette driften.
- evaluerer vi den samlede presentasjonen, strukturen og innholdet i årsregnskapet, inkludert tilleggsopplysningene, og hvorvidt årsregnskapet gir uttrykk for de underliggende transaksjonene og hendelsene på en måte som gir et rettviseende bilde.

Vi kommuniserer med styret blant annet om det planlagte innholdet i og tidspunkt for revisjonsarbeidet og eventuelle vesentlige funn i revisjonen, herunder vesentlige svakheter i intern kontroll som vi avdekker gjennom revisjonen.

Bergen, 19. mars 2025
Deloitte AS



Deloitte.

Uavhengig revisors beretning
Evinyl Fornybar AS

Helge Roald Johnsen
statsautorisert revisor
(elektronisk signert)



Eviny Fornybar AS Uavheng...evisors beretning 2024

Name	Date
Johnsen, Helge-Roald	2025-03-19

Identification

 bankID Johnsen, Helge-Roald



This document contains electronic signatures using EU-compliant PAdES - PDF
Advanced Electronic Signatures (Regulation (EU) No 910/2014 (eIDAS))



DocuSign Envelope ID: 8A4B5A96-9964-4C66-B2ED-A845D9C604EF

Resultatregnskap Eviny Fornybar AS

Inntekter fra energisalg	3,4	4 268 021 723	5 231 516 768
Inntekter fra kraftoverføring	3	7 318 717	4 673 986
Andre driftsinntekter	3	23 364 210	19 382 002
Sum driftsinntekter	5	4 298 704 649	5 255 572 756
Energikjøp	3	33 282 792	118 832 011
Overføringskostnader	3	110 587 492	85 301 416
Varekostnad	3	2 156 925	8 666 388
Aktiverte egne investeringsarbeider		-58 590 284	-49 989 256
Lønnskostnader	3,6,7	245 013 334	216 982 323
Avskrivninger og nedskrivninger	8	281 177 863	278 333 504
Eiendomsskatt og konsesjonsavgifter	3	194 381 396	216 365 773
Andre driftskostnader	3,9,10	317 198 241	292 336 073
Avgift på kraftproduksjon		0	214 780 764
Sum driftskostnader		1 125 207 759	1 381 608 995
Driftsresultat		3 173 496 890	3 873 963 761
Inntekt på investering i datter	11,12	4 981 416	1 858 608
Inntekt på investering i tilknyttet selskap og felleskontrollert virksomh	11,12	0	-1 384 604
Finansinntekter	3,12	172 626 286	596 082 189
Finanskostnader	3,12	70 614 680	387 846 073
Netto finansposter		106 993 021	208 710 120
Resultat før skattekostnad		3 280 489 911	4 082 673 881
Skattekostnad på grunnrente		1 274 783 914	1 796 214 261
Skattekostnad på ordinært resultat		717 675 743	964 427 318
Skattekostnad	13	1 992 459 657	2 760 641 579
Årsresultat		1 288 030 254	1 322 032 303
Overføringer:			
Foreslått utbytte		0	1 300 000 000
Avgitt konsernbidrag (etter skatt)		2 403 981 005	415 707 393
Overført annen egenkapital		-1 115 950 751	-393 675 090
Sum overføringer	14	1 288 030 254	1 322 032 303



DocuSign Envelope ID: 8A4B5A96-9964-4C66-B2ED-A845D9C604EF

Balanse Eviny Fornybar AS

Anleggsmidler			
Immaterielle eiendeler			
Fallrettigheter	15,16	1 091 857 963	1 091 857 963
Sum immaterielle eiendeler		1 091 857 963	1 091 857 963
Varige driftsmidler			
Varige driftsmidler	3,8,16	7 312 313 775	7 181 330 403
Sum varige driftsmidler		7 312 313 775	7 181 330 403
Finansielle anleggsmidler			
Investering i datterselskap og tilknyttet selskap	11	26 763 258	25 865 842
Investering i aksjer og andeler		35 000	35 000
Lån til ansatte	17	1 575 849	2 213 657
Øvrige finansielle anleggsmidler	7, 17	137 574 554	17 228 377
Langsiktige fordringer på konsernselskap	3,17	600 000	700 000
Sum finansielle anleggsmidler		166 548 661	46 042 876
Sum anleggsmidler		8 570 720 397	8 319 231 242
Omløpsmidler			
Varer			
Beholdning Elsertifikat		295 754	200 311
Sum varer		295 754	200 311
Fordringer			
Kundefordringer		74 109 776	274 716 040
Til gode konsernselskaper	3	1 263 721 971	3 327 704 492
Andre kortsiktige fordringer	3,17	127 017 966	455 363 338
Sum fordringer		1 464 849 712	4 057 783 870
Investeringer			
Markedsbaserte finansielle instrumenter		41 339	401 702 400
Sum investeringer		41 339	401 702 400
Bankinnskudd, kontanter og lignende	18,19	122 963 100	302 187 106
Sum omløpsmidler		1 588 149 905	4 761 873 688
Sum eiendeler		10 158 870 302	13 081 104 930



DocuSign Envelope ID: 8A4B5A96-9964-4C66-B2ED-A845D9C604EF

Egenkapital			
Innskutt egenkapital			
Aksjekapital	20	3 285 994 155	3 285 994 155
Overkurs		112 749 605	112 749 605
Annen innskutt egenkapital		18 967 328	18 967 328
Sum innskutt egenkapital		3 417 711 088	3 417 711 088
Opptjent egenkapital			
Annen egenkapital		501 138 008	1 583 180 463
Sum opptjent egenkapital		501 138 008	1 583 180 463
Sum egenkapital	14	3 918 849 096	5 000 891 550
Gjeld			
Avsetninger for forpliktelser			
Pensjonsforpliktelser	7	0	0
Utsatt skatt	13	1 474 997 450	1 258 777 007
Andre avsetninger for forpliktelser		168 525 366	167 098 149
Langsiktige forpliktelser til konsernselskap	3	313 500	342 000
Sum avsetninger for forpliktelser		1 643 836 316	1 426 217 156
Annen langsiktig gjeld			
Langsiktig gjeld til konsernselskaper	3,21	0	1 158 000 000
Sum annen langsiktig gjeld		0	1 158 000 000
Kortsiktig gjeld			
Leverandørgjeld		58 424 190	71 318 400
Kortsiktig gjeld til konsernselskap	3	3 068 741 110	1 909 094 558
Betalbar skatt	13	1 192 276 095	3 092 808 657
Skyldige offentlige avgifter		192 687 077	312 691 066
Annen kortsiktig gjeld		84 056 420	110 083 543
Sum kortsiktig gjeld		4 596 184 891	5 495 996 224
Sum gjeld		6 240 021 207	8 080 213 380
Sum egenkapital og gjeld		10 158 870 302	13 081 104 930

Signed by:

546ACC15392641D...
Ragnhild Janbu Fresvik
Styrets leder

Signed by:

CEA98C449C1B42F...
Elisabeth Haslerud Helgesen
Styremedlem

Bergen, 31.12.2024

Signed by:

1902B39046...
Øystein Fossen Thorud
Nestleder

Signed by:

F746D957A99429...
Vegard Tore Strand
Styremedlem

Signed by:

67A63078076453...
Sonja Clinico Indrebø
Adm.dirktør

DocuSigned by:

440E9CD77A2E413...
Ove Eidsnes
Styremedlem

DocuSigned by:

JACK.LANTTO.934FB...
Jack Lantto



DocuSign Envelope ID: 8A4B5A96-9964-4C66-B2ED-A845D9C604EF

Kontantstrømanalyse Eviny Fornybar AS

Kontantstrømmer fra drift:		
Resultat før skattekostnad	3 280 489 911	4 082 673 881
Periodens betalte skatt	-3 095 312 431	-6 470 122 518
Avskrivninger og nedskrivninger	281 177 863	278 333 504
Gevinst (-)/tap (+) ved salg av eiendeler	-5 792 136	-1 433 617
Total pensjonskostnad	20 409 661	16 995 064
Utbetalt til pensjonsordning inkl. betalt arbeidsgiveravgift	-39 917 851	-47 321 558
Inntekt fra investering i datterselskap uten kontanteffekt	-4 981 416	-1 858 608
Inntekt fra investering i tilknyttet virksomhet uten kontanteffekt	0	1 384 604
Endring i kundefordringer, mellomværende og andre kortsiktige fordringer *	2 985 998 799	4 808 550 998
Endring leverandørgjeld, skyldige avgifter og annen kortsiktig gjeld og forplikt.	-217 801 371	-658 969 735
Netto kontantstrøm fra drift	3 204 271 029	2 008 232 014
*) Inkl. mellomværende konsernkontoordning. Årets endring utgjør 2.065,1 mill. kroner.		
Kontantstrømmer fra investeringsaktiviteter:		
Innbetalinger ved salg av varige driftsmidler og immaterielle eiendeler	5 792 136	3 881 164
Utbetalinger ved kjøp av varige driftsmidler og immaterielle eiendeler	-412 161 234	-372 112 505
Netto inn- og utbetalinger ved investering i datter selskaper	3 250 000	0
Utbetalinger ved investering tilknyttede selskaper	0	-1 425 000
Innbetalinger ved tilbakebetalt lån fra datterselskaper og tilknyttede selskaper	0	2 579 000
Utbetalinger til datter vedrørende kapitalforhøyelse	-501 000	0
Utbetaling lån tilknyttede selskaper	0	-900 000
Endring i øvrige finansielle anleggsmidler	2 233 379	2 016 163
Netto kontantstrøm fra investeringsaktiviteter	-401 386 719	-365 961 178
Kontantstrømmer fra finansieringsaktiviteter:		
Betalte renter	-2 036 101	-57 610 024
Mottatte renter fra bankinnskudd og andre eiendeler	9 835 978	10 959 097
Endring rentebærende gjeld	-1 158 000 000	0
Innbetalt konsernbidrag og utbytte fra datterselskap	1 050 000	600 000
Utbetalt konsernbidrag til mor	-532 958 195	-573 069 855
Utbetaling av utbytte	-1 300 000 000	-1 000 000 000
Netto kontantstrøm fra finansieringsaktiviteter	-2 982 108 318	-1 619 120 782
Netto endring i bankinnskudd, kontanter og lignende	-179 224 006	23 150 055
Beholdning av bankinnskudd, kontanter og lignende pr. 1.1.	302 187 106	279 037 055
Beholdning av bankinnskudd, kontanter og lignende pr. 31.12.	122 963 100	302 187 106



DocuSign Envelope ID: 8A4B5A96-9964-4C66-B2ED-A845D9C604EF

NOTER Eviny Fornybar AS

Note 1 Generell informasjon

Eviny Fornybar AS er et norsk aksjeselskap, stiftet og hjemmehørende i Norge. Selskapet eies 100 % av Eviny AS, og er konsolidert i konsernregnskapet til Eviny AS. Konsernregnskap er tilgjengelig på Eviny sine nettsider, eviny.no. Selskapets hovedkontor er i Bergen og har postadresse Postboks 7050, 5020 Bergen.

Note 2 Regnskapsprinsipper

Årsregnskapet er satt opp i samsvar med regnskapsloven av 1998 og god regnskapsskikk i Norge (NGAAP).

Hovedregel for vurdering og klassifisering av eiendeler og gjeld

Eiendeler bestemt til varig eie eller bruk er klassifisert som anleggsmidler. Andre eiendeler er klassifisert som omløpsmidler. Fordringer som skal tilbakebetales innen et år er klassifisert som omløpsmidler. Ved klassifisering av kortsiktig og langsiktig gjeld er tilsvarende kriterier lagt til grunn.

Nedskrivning av varige driftsmidler og immaterielle eiendeler vurderes når det foreligger indikasjoner på verdifall for eiendelen. Det foretas da en beregning av gjenvinnbart beløp som er det høyeste av diskonterte fremtidige kontantstrømmer og estimert salgspris fratrukket salgskostnader. Dersom beregningen viser en lavere verdi enn regnskapsført verdi nedskrives eiendelen til gjenvinnbart beløp. Anleggsmidler med begrenset økonomisk levetid avskrives planmessig. Langsiktig gjeld balanseføres til nominell verdi og endres ikke ved renteendring.

Omløpsmidler vurderes til laveste av anskaffelseskost og virkelig verdi. Kortsiktig gjeld balanseføres til nominelt mottatt beløp på etableringstidspunktet. Verdi av kortsiktig gjeld endres ikke som følge av renteendring.

Enkelte poster er vurdert etter andre prinsipper og redegjøres for nedenfor.

Varige driftsmidler og avskrivninger

Varige driftsmidler vurderes til historisk kost etter fradrag for planmessige lineære avskrivninger. Avskrivninger foretas fra og med det året anleggsmidlene tas i bruk. Aktiverte egne investeringsarbeider vurderes til tilvirkningskost. Renter i anleggsperioden aktiveres. Rentene beregnes som et gjennomsnitt av selskapets innlånskostnader.

Immaterielle eiendeler

Immaterielle eiendeler er regnskapsført til anskaffelseskost fratrukket av- og nedskrivninger. Fallrettigheter betraktes som immaterielle eiendeler med ubegrenset levetid. Disse avskrives ikke, men testes årlig for verdifall. Dersom det identifiseres nedskrivningsindikatorer gjøres det eksplisitte nedskrivningsvurderinger på kraftverksnivå. Nedskrivning gjennomføres dersom gjenvinnbart beløp er lavere enn bokført verdi.

Aksjer i datterselskap

Datterselskap er selskap hvor Eviny Fornybar AS har bestemmende innflytelse over finansielle og driftsmessige prinsipper. Bestemmende innflytelse oppnås normalt når selskapet eier mer enn 50 % av de stemmeberettigede aksjene. Oversikt over selskap som er definert som datterselskap, fremgår av note 11.

Investeringer i datterselskap er vurdert etter egenkapitalmetoden i morselskapets regnskap. På kjøpstidspunktet regnskapsfører investering i datterselskap til anskaffelseskost inklusiv merverdi. Inntekt på investering i datter består av andel av resultat etter skatt i datterselskapene, samt gevinst og tap ved realisasjon av aksjer. Det lages ikke underkonsernregnskap da Eviny Fornybar AS inngår i konsernregnskapet til Eviny AS, ref. regnskapsloven § 3-7.

Aksjer og andeler i tilknyttede selskap

Tilknyttede selskap er selskap hvor Eviny Fornybar AS har betydelig innflytelse. Vanligvis ved å eie eller kontrollere fra 20 til 50 % av de stemmeberettigede aksjene.

Investeringer i tilknyttede selskap vurderes etter kostmetoden i morselskapets regnskap. Investeringene i tilknyttede selskap blir nedskrevet til virkelig verdi dersom verdifallet ikke er forbigående.

Mottatt utbytte og andre overskuddsutdelinger fra selskapene inntektsføres som finansinntekt.

Overstiger utbyttet fra tilknyttede selskap andel av tilbakeholdt resultat etter kjøpet, representerer den overskytende del tilbakebetaling av investert kapital og utdelingene fratrekkes investeringens verdi i balansen.

Aksjer i felleskontrollert virksomhet

Som felleskontrollert virksomhet defineres et selskap eller enhet der Eviny Fornybar AS har felles kontroll sammen med en eller flere investorer. Felles kontroll foreligger når beslutning om relevante aktiviteter krever enstemmighet mellom investorene som deler kontroll. Felleskontrollert virksomhet må ha en juridisk form som separerer investorene fra virksomhetens eiendeler og gjelder.



DocuSign Envelope ID: 8A4B5A96-9964-4C66-B2ED-A845D9C604EF

Investeringer i felleskontrollert virksomhet vurderes etter bruttometoden. Etter bruttometoden regnskapsfører Eviny Fornybar AS sin andel av inntekter, kostnader, eiendeler og gjeld i den felleskontrollerte virksomheten. Andelen innarbeides per regnskapslinje i Eviny Fornybar sitt regnskap.

Andre anleggsaksjer og andeler

Anleggsaksjer og andeler hvor selskapet ikke har betydelig innflytelse, balanseføres til anskaffelseskost. Investeringene blir nedskrevet til virkelig verdi dersom verdifallet ikke er forbigående. Mottatt utbytte og andre overskuddsutdelinger fra selskapene inntektsføres som annen finansinntekt.

Andel i deleide kraftverk

Andeler i deleide kraftverk vurderes til historisk kost etter planmessige avskrivninger, som for andre kraftverksaktiva. Avskrivningene foretas lineært og inngår i posten ordinære avskrivninger. Andelen av solgt energi inngår i posten energisalg, mens Evinys andel av kostnadene inngår i posten andre driftskostnader. Skattemessig behandles andeler i deleide kraftverk på samme måte som heleide kraftverk, og det fastsettes en forholdsmessig andel av alminnelig skatt, grunnrenteskatt, naturressursskatt og eiendomsskatt.

Inntekts- og kostnadsføring

Inntektsføring ved salg av varer og tjenester foretas ved opptjening, mens kostnadsføring skjer etter sammenstillingsprinsippet. Posten Andre driftsinntekter omfatter i hovedsak internt og eksternt tjenestesalg.

Kraftproduksjon

Kraftproduksjonen i Eviny Fornybar AS blir inntektsført med produsert volum multiplisert med salgspris.

Forhåndssalg kraftproduksjon

Eviny Fornybar AS har mandat til å forhåndsselge deler av sin kraftproduksjonen ved inngåelse av fysiske kontrakter. Inngåtte fysiske sikringskontrakter bokføres i leveringsperioden og presenteres som en korreksjon til kraftsalgsinntektene. Tidligere benyttet man også finansielle kraftderivater fra markedsplassen Nasdaq til kontantstrømsikring av inntektene. Denne aktiviteten ble avsluttet i 2023, se note 5.

Magasinbeholdninger

I samsvar med etablert praksis i bransjen, er magasinbeholdninger ikke tatt med i balansen. Informasjon om magasinbeholdningen er tatt inn i note 22.

Fordringer

Kundefordringer føres i balansen etter fradrag for avsetning til forventede tap. Avsetning til tap er gjort på grunnlag av individuell vurdering av fordringene og en tilleggsavsetning som skal dekke øvrige påregnelige tap. Vesentlige økonomiske problemer hos kunden, sannsynligheten for at kunden vil gå konkurs eller gjennomgå økonomisk restrukturering og utsettelse og mangler ved betalinger anses som indikatorer på at kundefordringer må nedskrives.

Periodiserte inntekter og kostnader er balanseført under Andre kortsiktige fordringer/ Annen kortsiktig gjeld. Andre fordringer inklusive lån til ansatte vurderes til laveste av virkelig verdi og anskaffelseskost.

Bankinnskudd, kontanter og lignende

Bankinnskudd, kontanter og lignende omfatter kontanter, bankinnskudd og andre kortsiktige likvide plasseringer som umiddelbart og med uvesentlig kursrisiko kan konverteres til kjente kontantbeløp og med forfallsdato kortere enn tre måneder fra anskaffelsesdato. Sertifikater og obligasjoner med forfall innen 3 måneder er klassifisert som bankinnskudd.

Valuta

Transaksjoner i utenlandsk valuta omregnes til kursen på transaksjonstidspunktet. Pengeposter i utenlandsk valuta omregnes til norske kroner ved å benytte kurs per 31.12. Valutakursendringer som oppstår som følge av endringer i valutakursene mellom transaksjonstidspunktet og betalingstidspunktet og som skyldes omregning av pengeposter, resultatføres løpende.

Pensjon

Evinys ytelsesbaserte pensjonsordning ble lukket fra 1. januar 2016. Personell ansatt etter nevnte dato og tidligere ansatte som valgte det innen 1. juni 2016, har tjenestepensjonsordning med innskuddsplan. Personell født i 1963 eller senere ble i 2019 besluttet overført til innskuddsordningen med virkning fra 1. januar 2020.

Ytelsespensjon

Pensjonsforpliktelser er beregnet iht. retningslinjene i Norsk Regnskapsstandard for Pensjonskostnader NRS 6, punkt 67. Dette innebærer at målreglene og reglene om resultatspesifikasjon i IAS 19 er anvendt i selskapsregnskapet. Periodens netto pensjonskostnader er inkludert i lønnskostnader, og består av summen av periodens pensjonsopptjening, effekt av planendringer og nettorente på netto pensjonseiendel eller pensjonsforpliktelse.



DocuSign Envelope ID: 8A4B5A96-9964-4C66-B2ED-A845D9C604EF

Pensjonsforpliktelsene er beregnet på grunnlag av anbefalinger fra Norsk Regnskaps Stiftelse når det gjelder diskonteringsrente, forventet lønnsvekst og G regulering.

Alle estimatavvik (aktuarielle gevinster og tap) føres løpende mot egenkapitalen

Spesifikasjon av pensjonskostnad og forpliktelser er vist i note 7.

Innskuddspensjon

Innskuddspensjon er en pensjonsordning hvor Eviny Fornybar AS betaler faste bidrag til en separat juridisk enhet. Eviny Fornybar AS har ingen juridisk eller annen forpliktelse til å betale ytterligere bidrag i tilfelle enheten ikke har nok midler til å betale alle ansattes ytelser knyttet til opptjeningen i innværende og tidligere perioder. Eviny Fornybar AS betaler innskudd til DNB Livsforsikring AS som administrerer innskuddsordningen. Bidrag til den innskuddsbaserte pensjonsordningen kostnadsføres som lønn når de påløper.

Innskuddssatsene er 7 % av lønn opp til 7,1 G og 18 % for lønn mellom 7,1 G og 12 G.

Skatt

Selskaper som driver med kraftproduksjon i Norge er underlagt særskilte regler for beskatning av kraftforetak. Eviny Fornybar AS sine skattekostnader omfatter således overskuddsskatt (alminnelig skatt), grunnrenteskatt og naturressursskatt.

Overskuddsskatt

Skattekostnad består av betalbar skatt og endring i utsatt skatt. Betalbar skatt beregnes som 22 % av årets skattemessige resultat. Utsatt skatt/skattefordel er beregnet på alle midlertidige forskjeller mellom skattemessige og konsoliderte regnskapsmessige verdier på eiendeler og gjeld. I tillegg beregnes utsatt skattefordel av fremførbart underskudd. Per 31.12.2024 er det benyttet skattesats på 22 % for beregning av utsatt skatt/utsatt skattefordel.

Netto utsatt skattefordel balanseføres i den grad det er sannsynlig at denne kan bli nyttiggjort.

Utsatt skatt og utsatt skattefordel føres opp til nominell verdi og er klassifisert som langsiktig forpliktelse og immateriell eiendel i balansen. Utsatt skatt og utsatt skattefordel er presentert netto i balansen.

Betalbar skatt og utsatt skatt er regnskapsført direkte mot egenkapitalen i den grad skattepostene relaterer seg til egenkapitaltransaksjoner.

Eiendomsskatt er klassifisert som driftskostnad i resultatregnskapet.

Naturressursskatt

Vannkraftverk med ytelse større enn 10 MVA er pålagt naturressursskatt med 1,1 øre pr. kWh til kommunen og 0,2 øre til fylkeskommunen, totalt 1,3 øre pr. kWh. Grunnlaget for naturressursskatten er gjennomsnittlig kraftproduksjon de siste 7 år. Naturressursskatten blir samordnet med overskuddsskatten slik at naturressursskatt som overstiger overskuddsskatten er en forskuddsbetalt skatt som fremføres med rentegodtgjørelse.

Grunnrenteskatt

Grunnrenteskatt er pålagt vannkraftverk med påstemplet merkeytelse fra 10 MVA og oppover. Grunnrente er avkastning utover normalavkastning. Skattekostnaden for grunnrente består av betalbar skatt og endring i utsatt skatt knyttet til grunnrente. Grunnrenteskatt er overskuddsavhengig og beregnes på grunnlag av netto grunnrenteinntekt for hvert enkelt kraftverk. Negativ grunnrente i et kraftverk kan samordnes mot positiv grunnrente i andre kraftverk skatteyter eier.

Grunnrenteinntektene beregnes som normerte inntekter, hovedsakelig basert på kraftverkets produserte volum og spotpriser. Det kan derfor være forskjeller mellom det skattepliktige inntektsgrunnlaget for grunnrenteskatt og regnskapsmessig oppnådd inntekt. Den beregnede inntekten reduseres med årets investeringskostnader faktiske driftskostnader knyttet til kraftproduksjonen, samt beregnet grunnrenterelatert selskapsskatt. Det gis i tillegg fradrag for avskrivninger og friinntekt på historiske investeringer i kraftproduksjon (før innføring av kontantstrømskattemodell i 2021) for å komme frem til skattegrunnlaget for grunnrenten.

Friinntekten beregnes som årets gjennomsnittlig skattemessige verdier multiplisert med en fastsatt normrentesats etter skatt. Normrentesatsen tilsvarer årgjennomsnittet av renten for en statskasseveksel med 12 måneders gjestående løpetid.

Ved beregning av utsatt skatt knyttet til grunnrente tas det hensyn til tre forhold.

- Midlertidige forskjeller mellom regnskapsmessige og skattemessige verdier for kraftverk
- Fremførbare negative grunnrenteinntekter
- Midlertidige forskjeller vedrørende netto pensjonsforpliktelser knyttet til kraftverkene.



DocuSign Envelope ID: 8A4B5A96-9964-4C66-B2ED-A845D9C604EF

Fra inntektsåret 2021 er det innført kontantstrømskatt for grunnrente. Alle nye investeringer knyttet til kraftproduksjon fradragsføres nå direkte i grunnrenteinntekten. Friinntekten beregnes basert på rente etter skatt. Den marginale skattesatsen for grunnrenteskatt er økt til 45 % (fra 37 %) med virkning fra 1.1.2022. Nominell grunnrenteskattesats er justert fra 47,4 % til 57,7 %.

Usikre skatteposisjoner

Usikre skatteposisjoner oppstår når det er uklart hvordan gjeldende skatterett skal forstås og/eller det er usikkert hvorvidt skattemyndighetene vil vurdere et foretaks skattemessige behandling. Eviny Fornøybar AS innregner usikre skatteposisjoner dersom det vurderes at eiendelen eller forpliktelsen er sannsynlig. Ved usikkerhet anvendes tolkningen IFRIC 23 "Usikkerhet omkring behandling av inntektsskatt"

Erstatninger

Løpende årlige erstatninger til grunneiere i samband med kraftutbygging kostnadsføres. Det er ikke foretatt avsetninger til å dekke slike fremtidige forpliktelser.

Vedlikehold

Periodisk vedlikehold balanseføres og avskrives over perioden frem til neste tilsvarende vedlikehold er forventet gjennomført. Vesentlighetsgrense for periodisk vedlikehold er satt til 1,5 mill. kroner.

Ordinært vedlikehold kostnadsføres når det påløper, da utgiftene anses å påløpe jevnt over anleggsmidlenes levetid. Påkostninger som øker fremtidig inntjening, aktiveres og avskrives over forventet levetid.

Konsesjonsavgifter

Det innbetales årlig konsesjonsavgifter til stat og kommuner. NVE fastsetter kraftgrunnlaget for hver enkelt konsesjon. Kraftgrunnlag er en rent teoretisk beregning av effekten som kraftverket kan gi, og beregnes uavhengig av kraftverkets faktiske produksjonskapasitet.

Avgiftssats fastsettes av Olje og energi-departementet og reguleres hvert 5 år.

Elsertifikater og opprinnelsesgarantier

Tildelte elsertifikater behandles regnskapsmessig som et driftstilskudd og inntektsføres i takt med produksjonen. Uсолgte elsertifikater klassifiseres som varebeholdning og vurderes etter laveste verdiprinsipp i etterfølgende måling.

Opprinnelsesgarantier inntektsføres ved inngåelse av kontrakt om salg. For opprinnelsesgarantier hvor det ikke er inngått kontrakt om salg finnes det ikke en pålitelig verdimåling og inntektene knyttet til disse opprinnelsesgarantiene settes derfor til null.

Prinsipper for kontantstrømpoppstilling

Kontantstrømpoppstillingen er utarbeidet med basis i den indirekte metoden. Dette innebærer at man i analysen tar utgangspunkt i foretakets årsresultat for å kunne presentere kontantstrømmer tilført fra henholdsvis ordinær drift, investeringsvirksomheten og finansieringsvirksomheten.

Nærstående parter

Som nærstående parter regnes morselskap og eiere av morselskap, datterselskap og tilknyttede selskap, samt selskapets styre og ledelse. Alle transaksjoner mellom nærstående parter er basert på forretningsmessige vilkår og prinsippet om armlengdes avstand (antatt markedsverdi).

Bruk av estimater

Regnskapet er basert på forutsetninger og estimater som påvirker regnskapsført verdi av eiendeler, forpliktelser, inntekter og kostnader. Beste estimater ved tidspunkt for avleggelse av regnskapet legges til grunn, men faktiske tall kan avvike fra opprinnelige estimater.



DocuSign Envelope ID: 8A4B5A96-9964-4C66-B2ED-A845D9C604EF

Note 3: Transaksjoner og mellomværende med nærstående parter

Selskaper er 100 % eid av Eviny AS. I tillegg til Eviny AS er også eiere av mor nærstående til selskapet. Alle døtre av Eviny AS og deres tilknyttede selskaper, samt tilknyttede selskaper av Eviny AS og deres døtre, er også nærstående til selskapet.

Datterselskap og tilknyttede selskaper som er angitt i note 11 er nærstående parter av Eviny Fornybar AS.

Personer som angitt i note 6 er også nærstående parter av selskapet. Utover de transaksjoner som angis i denne note og note 6, er det ikke transaksjoner eller utestående av betydning med nærstående parter.

Alle transaksjoner med nærstående parter er inngått som en del av den ordinære virksomheten og til markedsmessige vilkår.

Kortsiktige fordringer på nærstående parter kommer fra salg av varer og tjenester. Kortsiktig gjeld til nærstående parter kommer fra kjøp av varer og tjenester samt mellomværende knyttet til innkreving av strømfordringer på vegne av nærstående parter.

Negative beløp = inntekter, positive beløp = kostnader							
Salg av diverse varer og tjenester	-891 835	0	-4 393 117	-6 245 638	-28 410 455	-210 086 015	
Salg av diverse varer og tjenester		0	0	0	-2 383 324	-1 706 076	
Salg av diverse varer og tjenester	-8 254 754	-1 470 295	-5 203 368	-11 127 920	-346 001	-61 536	
Agrovinnst og kursgevinst	0	0	0	0	-527 134	-1 770 144	
Renteinntekter konsernkoordinering DNB	-63 331 952	-156 547 229	0	0	0	0	
Sum inntekter	-72 478 541	-158 017 524	-9 586 485	-17 373 558	-31 666 914	-213 623 771	
Kjøp av diverse varer og tjenester	27 629 107	12 923 929	0	0	974 597	2 292 829	
Kjøp av diverse varer og tjenester		0	0	0	7 239 571	22 189 751	
Kjøp av diverse varer og tjenester	35 108 800	36 388 446	0	0	669 458	4 213 841	
Kjøp av diverse varer og tjenester	257 821	1 188 999	0	0	15 261	14 212	
Kjøp av diverse varer og tjenester	264 503	34 666	0	0	0	0	
Kjøp av diverse varer og tjenester		0	0	0	127 168 691	113 017 219	
Kjøp av diverse varer og tjenester	65 059 901	78 158 310	0	0	9 708 884	8 807 914	
Andre rentekostnader	8 232 929	6 037 092	0	0	456 640	253 320	
Rentekostnader konsernkoordinering DNB	2 162 446	57 610 024	0	0	0	0	
Renter på innlån	138 715 508	192 341 467	0	0	146 233 101	150 789 086	
Sum kostnader							

* Nærstående til mor inkluderer eiere av mor, tilknyttede selskaper av mors døtre, tilknyttede selskaper av mor og deres døtre.



DocuSign Envelope ID: 8A4B5A96-9964-4C66-B2ED-A845D9C604EF

Frts. Note 3: Transaksjoner og mellomværende med nærstående parter

Eivry AS*	Eier	1 260 671 955	3 326 569 852	0	0
BKK AS	Konsern	1 678 600	0	0	0
Eivry Digital AS	Konsern	0	14 720	600 000	700 000
Fossheim Energiverk AS	Datter	1 371 416	1 114 957	0	0
Tysso Kraftverk AS	Datter	0	4 963	0	0
Sum fordringer på konsernselskaper		1 263 721 971	3 327 704 492	600 000	700 000

* Inkl. konserntoerdring for 2024 på kr.1.260.670.022.

Eivry AS*	Eier	3 052 836 603	1 897 161 358	0	1 158 000 000
BKK AS	Konsern	9 461 019	8 918 275	0	0
Eivry Solutions AS	Konsern	5 434 933	2 582 274	0	0
Eivry Digital AS	Konsern	916 870	306 019	313 500	342 000
Eivry Marked AS	Konsern	91 685	126 632	0	0
Sum gjeld til konsernselskaper		3 068 741 110	1 909 094 558	313 500	1 158 342 000

* Inkl. skyldig utbytte/konsernbidrag for 2023 og 2024 på henholdsvis kr.1.832.958.195 og kr.3.036.835.944.

Eiere av mor		7 454 605	40 817 081	966 223	201 488



Docusign Envelope ID: 8A4B5A96-9964-4C66-B2ED-A845D9C604EF

Note 4: Finansielle instrumenter

A. Finansielle instrumenter vurdert til virkelig verdi etter RL § 5-8

Eviny Fornybar AS verdsetter finansielle instrumenter knyttet til tradingvirksomheten som er stilt som sikkerhet hos Nasdaq til markedsverdi 31.12 i regnskapet. Verdiendringer, inkludert urealiserte gevinster og tap, er resultatført i regnskapet. Resultatet fra energiderivater inngår i posten energisalg i resultatregnskapet. Børsnoterte rentepapirer inngår i posten finanskostnader. Begge fremkommer av tabellen under som periodens resultatførte verdiendring.

Energiderivater		
Elsertifikater	41 339	0
	41 339	0
Statskasseveksler		
Statskasseveksler	0	401 702 400
	0	401 702 400
Sum finansielle eiendeler	41 339	401 702 400
Elsertifikater		
Nettoverdi av uoppgjorte energikontrakter 01.01	0	0
Årets resultatføring energiderivater	39 347	0
Netto tilgang (+) / avgang (-) i året	1 992	0
Nettoverdi av uoppgjorte energiderivater 31.12	41 339	0
Statskasseveksler		
Nettoverdi av uoppgjorte statskasseveksler 01.01	401 702 400	1 960 629 600
Årets resultatførte verdiendring	4 577 600	-4 577 600
Netto tilgang (+) / avgang (-) i året	-406 280 000	-1 554 349 600
Nettoverdi av statskasseveksler 31.12	0	401 702 400
Årets resultatføring energiderivater og statskasseveksler	4 616 947	4 980 675



DocuSign Envelope ID: 8A4B5A96-9964-4C66-B2ED-A845D9C604EF

Forts. note 4: Finansielle instrumenter

B. Finansielle instrumenter knyttet til prissikring etter RL § 4-1.

Finansielle instrumenter knyttet til prissikring av kraftproduksjon er ikke balanseført. Markedsverdi for finansielle instrumenter i sikringsporteføljen som ikke er realiserte, eller som er realisert og ikke gått til levering, fremkommer av tabell under.

Sikringsporteføljen for energiderivater er avsluttet per 31.12.2024.

Avregnede oppgjør knyttet til sikringskontrakter som vedrører fremtidige perioder balanseføres.

Energiderivater		
Nettoverdi av uoppgjorte energiderivater 01.01	0	0
Årets verdiendringer sikringsportefølge energiderivater (ikke resultatført)	0	0
Nettoverdi av uoppgjorte energiderivater 31.12	0	0
Balanseført verdi av avregnede oppgjør som gjelder fremtidige perioder	0	307 790 033
Valutaterminer		
Nettoverdi av uoppgjorte valutaterminer 01.01	0	-113 805 977
Årets verdiendringer sikringsportefølge valuta (ikke resultatført)	0	113 805 977
Nettoverdi av uoppgjorte valutaterminer 31.12	0	0
Årets verdiendringer sikringsporteføljer (ikke resultatført)		
Sikringsportefølge energiderivater	-6 611 637	-172 100 250
Sikringsportefølge valuta	0	-245 624 028
Sum sikringsporteføljer totalt	-6 611 637	-417 724 278



DocuSign Envelope ID: 8A4B5A96-9964-4C66-B2ED-A845D9C604EF

Note 5: Driftsinntekter

Inntekter fra energisalg	4 267 982 375	5 221 958 493
Verdiendring kraftderivater	39 347	9 558 275
Inntekter fra kraftoverføring	7 318 717	4 673 986
Andre driftsinntekter	23 364 210	19 382 002
Sum driftsinntekter	4 298 704 649	5 255 572 756

Selskapets driftsinntekter kommer i hovedsak fra salg av elektrisk energi fra kraftverkene i Vestland fylke. Elkraften omsettes i all hovedsak på den nordiske elbørsen.

Andre driftsinntekter omfatter entreprenør- og konsulent tjenester levert til konserneksterne og -interne kunder.

Evinny Fornybar AS har som målsetting å maksimere verdien av kraftproduksjonen gjennom å vurdere verdien av tilgjengelig vann mot den faktiske og den forventede fremtidige spotpris. Dette blir gjort uavhengig av inngåtte kontrakter. Det benyttes også bilaterale fysiske kontrakter til kontantstrømsikring av inntekter. Tidligere benyttet man også finansielle kraftderivater fra en markeds plass til kontantstrømsikring. Denne aktiviteten ble avsluttet i 2023, men inngåtte kontrakter vil gå ut sin leveringsperiode. Per utgang 2024 har man ingen åpne finansielle sikringsposisjoner da man har lukket en liten finansiell sikringsposisjoner for perioden 2025.



DocuSign Envelope ID: 8A4B5A96-9964-4C66-B2ED-A845D9C604EF

Note 6: Lønnskostnader, antall ansatte, godtgjørelse og lån til ansatte med mer

Lønn	190 740 135	169 673 260
Arbeidsgiveravgift	30 150 703	26 981 698
Pensjonskostnader*	20 409 661	16 995 064
Andre ytelser	3 712 836	3 332 300
Lønnskostnader	245 013 334	216 982 323
Antall årsverk 31.12 (inklusive lærlinger og vikarer)	199,6	192,2

* Se note 7.

Lønn	2 807 817	220 000
Pensjonskostnader *	80 141	
Annen godtgjørelse	145 032	
Sum	3 032 990	220 000

* Pensjonsordning for adm. direktør:

Inngår i konsernets generelle pensjonsordninger for ansatte der pensjonsgrunnlaget er begrenset av 12 G.

Jfr. note 7.

Styret vedtok i mars 2007 retningslinjer for godtgjørelse til ledende ansatte i Eviny-konsernet. Retningslinjene har vært benyttet siden 2007. Ved lønnsfastsettelse for ledende ansatte skal det tas utgangspunkt i følgende kriterier: individuelt fastsatt lønn, ansvarsområde, krav til stillingen, resultatoppnåelse, markedsundersøkelse for tilsvarende stillinger og konkurransedyktig lønn, men ikke ledende når det gjelder nivå. Bedriften har ikke opsjonsordninger eller etterlønsordninger. Ledende ansatte har ingen bonusordninger. Annen godtgjørelse omfatter bilordning, mobiltelefon og bredbånd til hjemmekontor.

Adm.direktør har pr 31.12.2024 ingen lån i selskapet.

Styreleder har pr 31.12.2024 ingen lån i selskapet.



DocuSign Envelope ID: 8A4B5A96-9964-4C66-B2ED-A845D9C604EF

Note 7: Pensjonskostnader, -midler og forpliktelser

Konsernets pensjonsordninger

Selskapene i Eviny-konsernet har to parallelle pensjonsordninger som oppfyller kravene i lov om obligatorisk tjenestepensjon, og samsvarende tariffestede AFP-ordninger. Det er en offentlig, kollektiv tjenestepensjonsordning (ytelsesplan) for personer som ble ansatt før 1. januar 2016. Personell ansatt etter nevnte dato og tidligere ansatte som valgte det innen 1. juni 2016, har tjenestepensjonsordning med innskuddsplan. Ansatte født i 1963 eller senere ble i 2019 besluttet overført til innskuddsordningen med virkning fra 1. januar 2020. Påslagsordningen i ny offentlig tjenestepensjon, vedtatt av Stortinget i juni 2019, er derfor ikke innført.

Innskuddsplaner

Pensjonsordningen forvaltes av DNB. Innskuddssatsene som betales av arbeidsgiver, er 7 % av lønn opp til 7,1 G og 18 % for lønn mellom 7,1 G og 12 G.

Ytelsesplan i sikret (fondsbasert) ordning

Selskapene i Eviny-konsernet har en offentlig, kollektiv ytelsesbasert pensjonsordning i BKK Pensjonskasse, som er lukket. Pensjonsordningen er en bruttoordning tilsvarende offentlige tjenestepensjonsordninger. Den gir de ansatte en bestemt fremtidig pensjonsytelse (ytelsesplan) basert på antall opptjeningsår og lønnsnivået ved pensjonsalder.

Ytelsesplanen omfatter alders-, uføre- og etterlattepensjon (ektefelle og barn). Alderspensjonen utgjør ved full opptjening 66 % av pensjonsgrunnlaget for lønn opp til 12G. Alle født i 1943 eller senere vil få pensjonen sin levealdersjustert, noe som kan føre til en pensjonsutbetaling som er mindre enn 66 % av pensjonsgrunnlaget.

Pensjonen reguleres i henhold til regelverket for offentlig pensjon. Ordningen finansieres ved at medlemmene innbetaler 2 % av pensjonsgrunnlaget, ved avkastning av midler i pensjonsordningen og ved øvrig pensjonspremie som dekkes av selskapet.

Avtalefestet pensjon og ytelsesplan i usikrede (ikke fondsbaserte) ordninger

De usikrede / ufunderte ordningene består av AFP (avtalefestet pensjon) for ansatte med ytelsespensjon (offentlig tjenestepensjonsordning), driftspensjonsordninger for enkelte med lønn over 12G samt pensjon til tidligere ansatte i Evinys avviklede anleggsavdeling. De to siste er presentert samlet under betegnelsen ufunderte ordninger.

Det ytes ikke statstilskudd til AFP-ordningen for ansatte som er omfattet av offentlig, kollektiv pensjonsordning. Arbeidsgiver er dermed fullt ut ansvarlig for alle forpliktelser etter denne ordningen og disse er forutsetningsvis inkludert i usikrede forpliktelser.

Ansatte som er omfattet av innskuddspensjonsordningen, har krav på privat AFP som er et livsvarig tillegg til alderspensjon fra Folketrygden, jf. AFP-tilskuddsloven kap. 2. Denne AFP-ordningen finansieres ved at staten gir tilskudd som utgjør 1/3 av pensjonen, mens arbeidsgiver dekker det resterende. I 2024 utgjorde arbeidsgivers andel 2,6 % av lønn mellom 1 G og 7,1 G for arbeidstakere fra og med kalenderåret de fyller 13 år, til og med kalenderåret de fyller 61 år. Denne AFP-ordningen regnskapsføres som en innskuddsordning. Ordningen administreres av rettssubjektet Fellesordningen for avtalefestet pensjon.

Aktuarielle beregninger

Pensjonskostnaden er beregnet i henhold til IAS 19. Estimatavik innregnes umiddelbart og føres mot egenkapitalen, mens planendringer inngår i årets resultatførte pensjonskostnad. Aktuarberegningene er utført av aktuarer i Gabler Pensjonstjenester AS som også administrerer BKK Pensjonskasse.

Økonomiske forutsetninger

Diskonteringsrenten er satt med grunnlag i obligasjoner med fortrinnsrett (OMF). Eviny har vurdert OMF-markedet og konkludert med at det er tilstrekkelig likvid og har foretaksobligasjoner av høy kvalitet. Det kvalifiserer derfor som grunnlag for referanserente i henhold til IAS 19.83 - 19.86. Det er ingen relativt klare markedsdata for fremtidig lønnsvekst og det er derfor et større vurderingsrom enn for diskonteringsrenten. Estimater nasjonalbudsjettet, samt fra Norges Bank og SSB benyttes i Evinys vurdering.

De økonomiske forutsetningene fremgår av tabell nedenfor. Norsk Regnskapsstiftelse (NRS) har primo januar 2025 utgitt veiledende forutsetninger pr. 31. desember 2024 som har forutsetninger om diskonteringsrente og lønnsvekst på nivå med Evinys forutsetninger.

Det er utarbeidet sensitivitetanalyser som viser konsekvensene for pensjonskostnader og -forpliktelser av å endre de viktigste parameterne. Resultatet er presentert i tabell nedenfor. Endringen i kostnad gjelder pensjonskostnad i 2025, mens endring i forpliktelse gjelder per 31.12.2024.

Demografiske forutsetninger om dødelighet og uførhet

Eviny anser dødelighetstabellen K2013BE som beste estimat for dødelighet i de aktuarielle beregningene per 31.12.2024. Betegnelsen K2013BE brukes som benevnelse på Finans Norges beste estimat på dødelighetsgrunnlag, basert på Finanstilsynets gjeldende forsikringstekniske beregningsgrunnlag i kollektiv pensjonsforsikring (K2013). Uføretabeller er basert på K63.



Docusign Envelope ID: 8A4B5A96-9964-4C66-B2ED-A845D9C604EF

Frts. Note 7: Pensjonskostnader, - midler og forpliktelser

Kurvet lønnsvekst

Forventet individuelt karrieretillegg i Eviny sine pensjonsberegninger bygger på Gablers regresjonsmodell. Modellen bruker alder som en forklaringsvariabel for størrelsen på arbeidstakernes individuelle karrieretillegg. Basert på historiske populasjonsdata i pensjonskassen er det utledet en tilpasset lønnskurve som viser at den gjennomsnittlige veksten i individuelt karrieretillegg for ansatte i Eviny er svakt fallende med alder. Beregninger viser at kurvet lønnsvekst gir lavere pensjonsforpliktelse enn lineær lønnskurve.

De aktuartechniske beregninger er utført i henhold til standard fra Den Norske Aktuarforening og bygger på følgende forutsetninger:

1. Diskonteringsrente	3,90 %	3,30 %
2. Forventet avkastning pensjonsmidler	3,90 %	3,30 %
3. Årlig forventet lønnsvekst inkl. karrieretillegg	4,00 %	3,50 %
4. Årlig forventet G-regulering	3,75 %	3,25 %
5. Årlig regulering av pensjoner under utbetaling	3,00 %	2,75 %
6. Prisvekst	2,25 %	2,25 %
7. AFP-uttak	25% ved 62 år	25% ved 62 år
8. Demografiske forutsetninger om dødelighet og uførhet	K2013BE, K63	K2013BE, K63
9. Frivillig avgang	Før 45 år - 4,5 %, 45 - 60 år - 2 %, etter 60 år - 0 %	før 45 år - 4,5 %, 45 - 60 år - 2 %, etter 60 år - 0 %

Betegnelsen K2013BE står for Finans Norges beste estimat basert på Finanstilsynets gjeldende forsikringstekniske beregningsgrunnlag i kollektiv pensjonsforsikring (K2013). K63 står for uføretabeller fra 1963.

Sensitivitetsanalyse	+1%	-1%		
Endring i pensjonskostnad	-443	543		
Endring i brutto pensjonsforpliktelse	-89 302	112 452		
Sensitivitetsanalyse	+1%	-1%	+1%	-1%
Endring i pensjonskostnad	379	-325	147	-143
Endring i brutto pensjonsforpliktelse	107 726	-87 303	3 757	-3 689



DocuSign Envelope ID: 8A4B5A96-9964-4C66-B2ED-A845D9C604EF

Frts. Note 7: Pensjonskostnader, -midler og forpliktelser

A. PERIODENS PENSJONSKOSTNAD		
Årets pensjonsopptjening (service cost)	4 265 238	4 393 100
Arbeidsgiveravgift av årets pensjonsopptjening	601 399	619 427
Rentekostnad på pensjonsforpliktelsen	23 982 024	23 467 078
Forventet avkastning på pensjonsmidlene	-25 024 137	-23 816 049
Medlemsinnskudd	-444 531	-982 572
Resultatført pensjonskostnad ytelsesordning	3 379 993	3 680 985
Resultatført pensjonskostnad innskuddsordning	17 029 669	13 314 079
Sum resultatført pensjonskostnad	20 409 661	16 995 064
B. BALANSEFØRT PENSJONSFORPLIKTELSE		
Brutto pensjonsforpliktelse ved periodens slutt	697 770 557	739 686 633
Ufondert pensjonsforpliktelse	2 867 514	2 928 252
Midler ved periodens slutt	832 506 585	752 641 652
Balansført pensjonsforpliktelse/pensjonseiendeler (-) inkl. arb.g.avgift	-131 868 515	-10 026 767
C. AVSTEMMING PENSJONSFORPLIKTELSE		
Pensjonsforpliktelse/pensjonsmidler(-) i inngående balanse	-10 026 767	11 277 609
Resultatført pensjonskostnad	3 379 993	3 680 985
Estimatavvik ført direkte mot egenkapital	-85 303 889	22 336 197
Fusjon	0	0
Innbetalinger inkl. arb.g.avg	-39 917 851	-46 836 051
Utbetalt pensjon over drift ekskl. arb.g.avg	0	-485 507
Balansført pensjonsforpliktelse/pensjonseiendeler(-) ved periodens slutt	-131 868 515	-10 026 767
D. MEDLEMSSTATISTIKK		
Antall aktive medlemmer ytelsesordning	22	26
Antall innskuddsordning	180	156
Antall oppsatte (tidligere ansatte med opptjente rettigheter)	220	222
Antall pensjonister	250	252



DocuSign Envelope ID: 8A4B5A96-9964-4C66-B2ED-A845D9C604EF

Note 8: Varige driftsmidler

Anskaffelseskost 01.01.2024	125 711 774	2 152 239 677	10 759 713 107	56 617 272	46 829 527	71 836 557	486 135 663	13 698 083 578
Tilgang ved kjøp av driftsmidler fra andre	2 444 497	22 785 848	85 629 990	0	0	0	224 831 616	335 691 950
Tilgang ved egeninnsparing av driftsmidler	0	3 358 894	23 894 109	0	0	1 450	31 335 830	58 590 284
Overført fra anlegg under utførelse	0	28 764 922	153 474 456	0	0	409 179	-182 648 558	0
Åvrig til anskaffelseskost	-1 332 774	0	0	0	0	0	0	-1 332 774
Årets balanserte låneutgifter	0	858 000	2 453 000	0	0	0	14 568 000	17 879 000
Anskaffelseskost 31.12.2024	126 823 497	2 208 007 342	11 025 164 663	56 617 272	46 829 527	72 247 186	574 222 551	14 109 912 038
Akkumulerte avskrivninger 31.12.2024	101 522 211	994 593 239	5 542 241 661	53 353 097	35 752 652	9 215 985	0	6 736 678 844
Akkumulerte nedskrivninger 31.12.2024	35 709	0	14 062 024	0	0	700 845	46 120 842	60 919 420
Av-, nedskrivninger og reverserte nedskrivninger 31.12.2024	101 557 920	994 593 239	5 556 303 685	53 353 097	35 752 652	9 916 830	46 120 842	6 797 598 264
Bokført verdi 31.12.2024	25 265 578	1 213 414 103	5 468 860 978	3 264 175	11 076 875	62 330 357	528 101 709	7 312 313 775
Årets ordinære avskrivninger	5 635 585	42 853 086	227 388 297	786 885	2 409 837	2 104 172	0	281 177 863
Årets nedskrivninger	0	0	0	0	0	0	0	0
Akkumulerte balanserte låneutgifter	159 174	15 465 266	97 524 738	3 578	106 767	0	27 412 883	140 672 407
Prosentats for ordinære avskrivninger	6,66 - 33,33	1,33 - 10,00	1,07 - 20,00	2,27 - 12,50	2,85 - 10,00	2,00	0	0
Økonomisk levetid	3 - 15 år	10 - 75 år	5 - 93 år	8 - 44 år	10 - 35 år	50 år	0	0
Avskrivningsplan	Lineær	Lineær	Lineær	Lineær	Lineær	Lineær	0	0

Kraftstasjoner inkluderer Eviny Fornybar AS sin andel av deleide kraftverk og Eviny Fornybar AS sin andel av felleskontrollert virksomhet (se note 11). Sima og Østerbø er deleid kraftverk i Eviny Fornybar AS.

Sima kraftverk opereres av Ståtkraft, Eviny Fornybar AS og SKL har eierandeler på henholdsvis 65 %, 26,25 % og 8,75 %.

Østerbø kraftverk opereres av STE-SFE og Eviny Fornybar AS har eierandeler på henholdsvis 58 % og 42 %.

* Anleggsgruppen inneholder anlegg som ikke avskrives.



Docusign Envelope ID: 8A4B5A96-9964-4C66-B2ED-A845D9C604EF

Note 9: Honorar til revisor

Lovpålagt revisjon	634 400	637 800
Veiledning i regelverk*	0	60 959
Andre attestasjonstjenester	132 080	80 880
Sum	766 480	779 639

Beløp ekskl. mva

* Delvis utført av Deloitte Advokatfirma AS som er et samarbeidende selskap med Deloitte AS.



Docusign Envelope ID: 8A4B5A96-9964-4C66-B2ED-A845D9C604EF

Note 10: Andre driftskostnader

Verktøy, utstyr og materiell	19 825 997	24 115 627
Avgifter og erstatninger	26 528 996	24 172 802
Husleie og andre kostnader eiendom	12 190 811	24 002 754
Reiser og transportmidler	6 131 304	6 363 717
IT og telekom	18 157 008	16 617 123
Andel driftskostnader felleseide kraftverk	57 741 318	60 531 308
Markedsføring, informasjon	1 150 192	685 873
Andre driftskostnader	27 127 998	24 710 754
Kjøp av tjenester	148 344 615	111 136 116
Andre driftskostnader	317 198 241	292 336 073



DocuSign Envelope ID: 8A4B5A96-9964-4C66-B2ED-A845D9C604EF

Note 11: Datterselskap, tilknyttet selskap og felleskontrollert virksomhet

	2011	Bergen	50,1	-50,1	0,0
Tysso Kraftverk AS	2011	Bergen	50,1	-50,1	0,0
Fossheim Energiverk AS	2020	Bergen	60,0	0,0	60,0
Stemmeandel er lik eierandel					

	751 500	27 951 068	28 702 568
Anskaffelseskost	751 500	27 951 068	28 702 568
Balanseført egenkapital på kjøpstidspunktet	751 500	23 717 215	24 468 715
Merverdi	0	4 233 853	4 233 853
Inngående balanse 01.01.2024	2 778 454	22 087 388	24 865 842
Aksjesalg i året	-3 250 000	0	-3 250 000
Avskrivning merverdi	0	-116 173	-116 173
Andel årets resultat	-29 454	5 127 042	5 097 588
Avsatt utbytte for 2024	0	-1 335 000	-1 335 000
Kapitalforhøyelse	501 000	0	501 000
Utgående balanse 31.12.2024	0	25 763 258	25 763 258

Aksjene i prosjektutviklingsselskapet Tysso Kraftverk AS ble solgt til Hardanger Energi i november 2024.

	2009	Bergen	47,50	0,00	47,50
Vestavind Offshore AS	2009	Bergen	47,50	0,00	47,50
Stemmeandel er lik eierandel					

Aksjene til Feios Kraftverk ble overtatt av Søgnekraft Produksjon AS i 2023. Fjernet fra noten i år.

	1 000 000	0	2 228 973	-265 649	0
Vestavind Offshore AS	1 000 000	0	2 228 973	-265 649	0
Sum	1 000 000	0			0

* På tidspunkt for avleggelse av årsregnskapet til Eviny Fornybar AS foreligger ikke offisielle årsregnskap 2024 for tilknyttet selskap. I tabellen presenteres derfor egenkapital og resultat iht. selskapent årsregnskap for 2023.

** Lån inkluderer påløpte renter



DocuSign Envelope ID: 8A4B5A96-9964-4C66-B2ED-A845D9C604EF

Frts: Note 11: Datterselskap, tilknyttet selskap og felleskontrollert virksomhet

Jølstra Kraft DA *	2020	Førde	50,00	0,00	50,00
Stemmeandel er lik eierandel					

Andel egenkapital 01.01.2024	422 225 835
Kapitalinnskudd 2024	8 750 000
Andel årets resultat	-9 145 214
Andel egenkapital 31.12.2024	421 830 622

Oversikten nedenfor viser Eviny Fornybar AS sin bokførte andel (50%) av eiendeler og gjeld, inntekter og resultat i den felleskontrollerte virksomheten.

Immaterielle eiendeler	106 825 242
Anleggsmidler	368 548 362
Omløpsmidler	7 807 228
Sum eiendeler	483 180 831
Langsiktig forpliktelse	58 205 757
Kortsiktig gjeld	3 144 453
Sum gjeld	61 350 210
Sum egenkapital	421 830 622

Driftsinntekter	39 234 530
Driftskostnader	-48 571 824
Netto finansposter	192 081
Årsresultat	-9 145 214



Docusign Envelope ID: 8A4B5A96-9964-4C66-B2ED-A845D9C604EF

Note 12: Finansposter

Renteinntekt konsernkontoordning DNB (se note 3 og 19)	63 331 952	156 547 229
Annen renteinntekt	20 996 718	33 775 715
Andre finansinntekter	88 297 616	405 759 245
Finansinntekter	172 626 286	596 082 189
Rentekostnader fra selskap i samme konsern (se note 3)	2 162 446	57 610 024
Rentekostnader konsernkontoordning DNB (se note 3 og 19)	8 232 929	6 037 092
Andre rentekostnader	5 856 791	60 543 758
Aktiverte rentekostnader	-17 879 000	-10 995 000
Andre finanskostnader	72 241 514	274 650 200
Finanskostnader	70 614 680	387 846 073
Inntekt på investering i datter (se note 11)	4 981 416	1 858 609
Inntekt på investering i tilknyttet selskap og felleskontrollert virksomhet (se note 11)	0	-1 384 604
Inntekt på investering i datterselskap og tilknyttet selskap	4 981 416	474 004
Netto finansposter	106 993 021	208 710 120



DocuSign Envelope ID: 8A4B5A96-9964-4C66-B2ED-A845D9C604EF

Note 13: Skatt

Skattekostnad i resultatregnskapet			
Betalbar overskuddskatt	678 249 965	1 506 345 788	
Betalbar grunnrenteskatt	1 146 881 067	1 706 584 184	
Avsetning betalbar skatt alminnelig inntekt	0	-2 870 515	
Endring utsatt skatt alminnelig inntekt	39 919 257	-540 171 149	
Endring utsatt skatt grunnrente	126 615 246	88 414 894	
Korreksjon tidligere år	794 121	2 338 381	
Sum skattekostnad i resultatregnskapet	1 992 459 657	2 760 641 579	
Avstemming av nominell skattesats mot effektiv skattesats			
Resultat før skatt	3 280 489 911	4 080 815 273	
Skattesats	22,0 %	22,0 %	
Forventet skattekostnad	721 707 780	897 779 360	
Skatteeffekt av			
Permanente forskjeller	-665 449	62 656 843	
Avsetning korreksjon	-2 870 515	2 870 515	
Grunnrenteskatt	1 273 496 313	1 794 999 078	
Korreksjon tidligere år (både alminnelig og grunnrente)	794 121	2 338 381	
Justert utsatt skatt SkatteFUNN	-2 594	-2 594	
Skatteeffekt risikoavsetning	0	0	
Sum skattekostnad	1 992 459 657	2 760 641 579	
Effektiv skattesats	60,7 %	67,6 %	
Betalbar skatt i balansen			
Naturressursskatt	92 165 166	92 165 332	
Betalbar overskuddskatt som overstiger naturressursskatt	586 084 801	1 414 180 456	
Betalbar grunnrenteskatt	1 146 881 067	1 706 584 184	
Konsernbidrag	-632 854 939	-117 250 803	
Avsetning betalbar skatt alminnelig inntekt	0	-2 870 515	
Sum betalbar skatt i balansen	1 192 276 095	3 092 808 657	
Spesifikasjon av midlertidige forskjeller og utsatt skatt			
Alminnelig inntekt			
Driftsmidler	99 109 099	2 366 213 963	2 267 104 864
Omløpsmidler/kortsiktig gjeld	35 321 068	93 881 390	58 560 322
Pensjonsforpliktelser	121 841 748	131 868 515	10 026 767
Andre langsiktige fordringer/forpliktelser	10 207 440	-168 190 666	-178 398 106
Derivater	0	0	0
Sum midlertidige forskjeller alminnelig inntekt	266 479 355	2 423 773 202	2 157 293 848
Skattesats		22,0 %	22,0 %
Netto utsatt skattefordel (-)/utsatt skatteforpliktelse (+) alminnelig inntekt	58 625 459	533 230 104	474 604 646
Balanseførte midlertidige forskjeller som ikke inngår i grunnlaget for beregning av utsatt skatt/skattefordel	-2 594	29 819	32 413
Netto regnskapsført utsatt skattefordel (-)/utsatt skatteforpliktelse (+) alminnelig inntekt	58 622 865	533 259 921	474 637 056
Grunnrenteinntekt			
Midlertidige forskjeller			
Driftsmidler	228 866 541	2 020 263 621	1 791 397 080
Pensjonsforpliktelser	103 572 346	112 466 087	8 893 741
Negativ grunnrenteinntekt til fremføring	17 747 941	-39 979 644	-57 727 585
Sum midlertidige forskjeller grunnrenteinntekt	350 186 828	2 092 750 064	1 742 563 236
Skattesats		57,7 %	57,7 %
Netto utsatt skattefordel (-)/utsatt skatteforpliktelse (+) grunnrenteinntekt	202 075 110	1 207 516 787	1 005 441 677
Justert skatt grunnrenterelatert selskapskatt (forskjell 47,4% -37 %)	-44 477 537	-265 779 258	-221 301 721
Ikke regnskapsført utsatt skattefordel grunnrenteinntekt	0	0	0
Netto regnskapsført utsatt skattefordel (-)/utsatt skatteforpliktelse (+) grunnrenteinntekt	157 597 572	941 737 529	784 139 956
Netto regnskapsført utsatt skattefordel (-)/utsatt skatteforpliktelse (+)	216 220 444	1 474 997 450	1 258 777 007



DocuSign Envelope ID: 8A4B5A96-9964-4C66-B2ED-A845D9C604EF

Note 14: Egenkapital

Egenkapital 31.12.2022	3 285 994 155	112 749 605	18 967 328	0	1 985 362 293	5 403 073 380
Årets endring i egenkapitalen 2023:						
Estimatavik pensjoner					-8 506 739	-8 506 739
Årets resultat					1 322 032 302	1 322 032 302
Avgitt konsernbidrag etter skatt					-415 707 392	-415 707 392
Foreslått ordinært utbytte for 2023					-1 300 000 000	-1 300 000 000
Egenkapital 31.12.2023	3 285 994 155	112 749 605	18 967 328	0	1 583 180 463	5 000 891 550
Årets endring i egenkapitalen 2024:						
Estimatavik pensjoner					33 908 296	33 908 296
Årets resultat					1 288 030 254	1 288 030 254
Avgitt konsernbidrag etter skatt					-2 403 981 005	-2 403 981 005
Egenkapital 31.12.2024	3 285 994 155	112 749 605	18 967 328	0	501 138 008	3 918 849 096



Docusign Envelope ID: 8A4B5A96-9964-4C66-B2ED-A845D9C604EF

Note 15 Immaterielle eiendeler

Anskaffelseskost 01.01.2024	985 032 722	106 825 241	1 091 857 963
Anskaffelseskost 31.12.2024	985 032 722	106 825 241	1 091 857 963

Fallrettighetene er evigvarende og avskrives ikke.

* se note 11



Docusign Envelope ID: 8A4B5A96-9964-4C66-B2ED-A845D9C604EF

Note 16: Krav til offentlig eierskap

Etter Vannfallrettighetsloven, Lov av 14. des. 1917 nr 16, sine bestemmelser, er Eviny Fornybar AS et offentlig eid selskap som kan gis evigvarende konsesjoner. Et offentlig eid selskap er i den sammenheng et selskap der minst 2/3 av kapitalen eies direkte eller indirekte av stat, kommuner eller fylkeskommuner. Konsesjonene knyttet til vannfallrettighetene til Eviny Fornybar AS er i dag uten tidsbegrensing.



DocuSign Envelope ID: 8A4B5A96-9964-4C66-B2ED-A845D9C604EF

Note 17: Fordringer med forfall senere enn 1 år

Lån til ansatte	1 575 849	2 213 657
Øvrige finansielle anleggsmidler	137 574 554	17 228 377
Langsiktige fordringer på konsernselskap	600 000	700 000
Sum	139 750 403	20 142 034

Lån til ansatte inkluderer neste års avdrag. Avdrag i 2025 utgjør kr. 335.850. Det er ikke stilt sikkerhet for disse lånene. Maksimal avdragstid for lån er 15 år. Renten for personallån er per 31.12.2024 5,3%. Denne er lik den til enhver tid gjeldende grense for fordelsbeskatning for slike lån, med et tillegg på inntil 1 prosentpoeng.

Øvrige finansielle anleggsmidler inkluderer pensjonsmidler på 131,9 mill.kroner og investeringer knyttet til Evinys rett til disponering av Hodnaberg Kraftverk på 5,7 mill. kroner. Estimert resultatføring for 2025 er kr. 1.139.435,-.

Langsiktige fordringer på konsernselskap er forskuddsbetalt leie påkostning eiendom og inkluderer neste års avdrag. Periodisering for 2025 utgjør 100.000. Se note 3.

Futures - oppgjør fremtidige kontrakter	0	307 790 033
Øvrige kortsiktige fordringer	127 017 966	147 573 305
Sum	127 017 966	455 363 338



Docusign Envelope ID: 8A4B5A96-9964-4C66-B2ED-A845D9C604EF

Note 18: Pantstillelser og garantier

Selskapets eiendeler er ikke stilt som sikkerhet for lån da langsiktig gjeld er opptatt i morselskapet Eviny AS. Morselskapets innlån løper med klausul om negativ pantsettelse for Eviny Fornybar AS sine anlegg.

Eviny Fornybar AS har kjøpt en garanti hos DNB Bank på 12 mill. kroner som sikkerhet for skattetrekk for ansatte i selskapet.

For selskapets finansielle handel over Nasdaq OMX har Eviny Fornybar AS stilt sikkerhet gjennom kontantinnskudd og rentepapirer. Krav til sikkerhet utgjør -0,1 mill. euro ettersom posisjoner på Nasdaq var lukket per 31.12.2024. Pr. 31.12.2024 utgjør sikkerhet gjennom kontantinnskudd 2,9 mill. euro . Beløpet er tilbakeført i januar 2025.

Det er opprettet depotkonto i favør av eSett for handel i regulerkraftmarkedet. Innestående pr 31.12.2024 var 66,1 mill. kroner.

Eviny AS har avgitt garantierklæring til DNB Bank ASA på vegne av Eviny Fornybar AS for avgitt garanti stor 10 mill. kroner i favør av Nord Pool Spot AS.



Docusign Envelope ID: 8A4B5A96-9964-4C66-B2ED-A845D9C604EF

Note 19: Likvide midler

Eviny konsernet har organisert bankkontoene sine i en konsernkonto i DNB Bank ASA og har en kassekredittramme på totalt 500 mill. kroner. Eviny AS er bankens motpart på vegne av alle datterselskaper i konsernet. Alle selskapene i konsernet som deltar i konsernkontosystemet er solidarisk ansvarlige for oppfyllelsen av konsernets forpliktelser overfor DNB Bank ASA og herunder kreditt, renter og omkostninger.

Det enkelte datterselskaps bankkonti som inngår i ordningen presenteres som mellomværende med morselskapet Eviny AS. Eviny AS viser den totale beholdning som sitt bankinnskudd i balansen med motpost mellomværende med datterselskapene, ref. note 3.



Docusign Envelope ID: 8A4B5A96-9964-4C66-B2ED-A845D9C604EF

Note 20: Aksjekapital og aksjonærinformasjon

Eviny AS	77 000	42 675	3 285 994 155	100 %
Sum	77 000		3 285 994 155	100 %

Antall aksjer består av ordinære aksjer.



Docusign Envelope ID: 8A4B5A96-9964-4C66-B2ED-A845D9C604EF

Note 21: Gjeld som forfaller mer enn 5 år etter regnskapsårets slutt

Eviny Fornybar AS innfridde i januar 2024 den langsiktig gjelden til Eviny AS (morselskap) på kr 1.158 mill. kroner.



DocuSign Envelope ID: 8A4B5A96-9964-4C66-B2ED-A845D9C604EF

Note 22: Magasinbeholdning

1. Årets produksjon i GWh:	7 598	6 869
2. Midlere årsproduksjon i GWh:	7 662	7 662
3.1.Beholdning 1.1.		
i GWh	2 030	2 050
i % av kapasitet:	61 %	61 %
3.2.Beholdning 31.12.		
i GWh	2 907	2 030
i % av kapasitet:	87 %	61 %
4. Median beholdning 31.12. fom. 1991		
i GWh:	2 362	2 362
i % av kapasitet:	70 %	70 %



DocuSign Envelope ID: 8A4B5A96-9964-4C66-B2ED-A845D9C604EF

Note 23: Styring av finansiell risiko

Finansiell risiko

Eviny Fornybar AS sin finansielle risiko styres av morselskapet Eviny AS og er forankret i konsernstyrets finansstrategi. Konsernets totale renterisiko håndteres av morselskapet, og Eviny Fornybar foretar ingen egen rentesikring av eventuelle langsiktige lån. Selskapets midler i form av overskuddslikviditet er plassert på konsernkonto i bank.

Eviny Fornybar AS har som strategi å begrense kredittrisikoen gjennom å inngå avtaler med anerkjente og solide motparter. Kredittvurderinger gjøres ved behov. Kraftkontrakter avregnes gjennom bilaterale kontraktparter.

Operasjonell risiko

Eviny Fornybar AS er eksponert for risiko i den operative driften gjennom risiko for skader/tap på eiendeler (primært kraftverk), tapt produksjon og skade på tredjemanns liv og eiendom, for eksempel ved brann, flom eller oversvømmelse etter damskader/-brudd. Det er etablert et forsikringsprogram som i størst mulig grad skal dekke denne risikoeksponeringen. I forhold til risiko i arbeidsmiljøet har det vært fokus på å forsterke det skadeforebyggende arbeidet og å redusere sykefraværet. Det har vært en tiltakende risiko knyttet til IKT samt tilgang til egen infrastruktur som har forsterket seg etter krigsutbruddet i Ukraina. Det er satt inn en rekke tiltak på dette området og Eviny Fornybar AS forholder seg løpende til kravene som myndighetene stiller for sikkerhet på disse to områdene.

Markedsrisiko

Ettersom kraftmarkedet i Norden har et stort innslag av vannkraft hvor nedbør og tilsig til kraftanleggene varierer sterkt fra år til år, vil det være usikkerhet (markedsrisiko) rundt fremtidige kraftpriser og produksjonsvolum. I et vannkraftdominert marked vil produksjon og pris være negativt korrelert og gi en naturlig demping av risikoen for resultatet. Likevel vil utfallsrommet for resultatet være stort. Innvirkningen på kraftprisene i Norden fra fossile brenselspriser og CO2-kvotemarkedet er tydelig. Dette gir en kobling mot andre energimarkeder som kull, gass og olje, samt introduserer en politisk risiko knyttet til kvotetildeling. Krigen i Ukraina har videre vist at det også kan være en betydelig politisk risiko knyttet til forutsigbarheten til energiforsyningen i seg selv, noe som fortsetter å påvirke energimarkedet i Norge. Det er Evinys strategi på lang sikt å forsøke å oppnå en høyest mulig inntjening fra produksjonen, sett i forhold til vedtatte risikorammer.

Risikostyring kraftsalg

Evinys strategi er på lang sikt å forsøke å oppnå en høyest mulig inntjening fra kraftproduksjon og markedsposisjoner, sett i forhold til vedtatte risikorammer. Det benyttes både fysisk handel og bilaterale fysiske kontrakter til kontantstrømsikring av inntekter. Tidligere benyttet man også finansielle kraftderivater på kraftbørsen Nasdaq til kontantstrømsikring. Denne aktiviteten ble besluttet avvirket i 2023, og ved utgangen av 2024 har selskapet ingen gjenværende netto finansielle posisjoner. Definerte risikorammer gir også anledning til å inngå bilaterale sikringskontrakter av lengre varighet. I 2015 ble det inngått en avtale med Hydro Energi om å levere 500 GWh årlig fra 2021 til 2030, totalt 5 TWh.

Valutarisiko

Eviny Fornybar AS er eksponert for svingninger i valutakursen NOK/EUR fordi kraftprisene på Nord Pool fastsettes i euro. Fremtidig inntekt fra kraftsalget er i euro, og NOK/EUR-kursen avgjør hva inntekten blir i kroner. En sterkere krone mot euro reduserer kraftinntektene, mens en svakere krone øker kraftinntektene.

Eviny Fornybar AS har tidligere benyttet valutaterminkontrakter til å forhåndsselge deler av forventet euroinntekt for å dempe denne risikoen, men dette er nå faset ut.



Docusign Envelope ID: 8A4B5A96-9964-4C66-B2ED-A845D9C604EF

Note: 24 Spesielle hendelser

Usikkerheten i internasjonal politikk og geopolittikk påvirker sikkerhetssituasjonen og den økonomiske utviklingen, og har sammen med andre forhold bidratt til bevegelser i energipriser, aksjekurser, kredittspreader, renter, inflasjon og valutakurser. Eviny har kontinuerlig høy oppmerksomhet knyttet til beredskaps- og kontinuitetsplaner for å opprettholde stabil og effektiv drift, med tanke på både fysiske og digitale trusler mot virksomheten.

Gjennom finansforvaltningen har selskapet sikret seg tilstrekkelig likviditet til kunne møte ulike scenarioer dersom tilgangen til nye låneopptak i sertifikat- og obligasjonsmarkedet skulle bli begrenset i en periode på grunn av finansiell uro.

Eviny Fornybar har tatt et strategisk valg om ikke lenger å drive aktiv finansiell forvaltning via kraftbørsen Nasdaq, og har ved utgangen av 2024 ingen gjenværende finansielle posisjoner på denne markedsplassen. Satsningen på fysisk bilateral handel trappes samtidig opp.



DocuSign Envelope ID: 88B5FCD9-E2E6-4C0B-9A28-89511BE326BE

Årsberetning for 2024

Eviny Fornybar AS

Hovedpunkter

Årets resultat etter skatt ble 1 288 mill. kroner (1 322 mill. kroner). Bortfall av høyprisavgiften høsten 2023 kombinert med en samlet høy marginalsattesats, bidro til at resultatet ble på nivå med fjoråret på tross av en vesentlig nedgang i underliggende kraftpriser. Selskapets egenkapital er redusert og utgjør 3 919 mill. kroner (5 001 mill. kroner) etter avsetning for konsernbidrag på 2 404 mill. kroner (416 mill. kroner). Det er ikke foreslått utbytte for regnskapsåret 2024 (1 300 mill. kroner).

Virksomheten

Eviny Fornybar AS ble etablert 26. november 1996 og er et heleid datterselskap av Eviny AS. Selskapet utgjør Forretningsområde Vannkraft i Eviny-konsernet.

Eviny Fornybar sitt formål er vannkraftproduksjon med tilhørende virksomhet knyttet til dette. Selskapet driver 39 vannkraftverk, derav er tre av kraftverkene deleide der vi eier minst 50 %. Videre forvalter Eviny Fornybar eierandelen i Sima kraftverkene og er deleier i Østerbø kraftverk. Selskapet omsetter sin kraft i engrosmarkedet samt utvikler og bygger ut nye anlegg innenfor vannkraft. Eviny Fornybar AS er Norges femte største vannkraftprodusent. Middelproduksjonen er på 7,7 TWh.

Selskapet drives i tråd med konsernets etablerte verdier:

- **Vi tar ansvar** for å løse fremtidens utfordringer
- **Vi går foran** i utviklingen av fornybare energiløsninger
- **Vi skaper resultater** for eiere, kunder og klima

Effektiv forvaltning og sikker drift av våre anlegg er sammen med optimal markedsagering grunnmuren for å kunne videreutvikle verdiene i selskapet. Eviny Fornybar har en klar vekstambisjon og jobber målbevisst med å øke inntjeningen fra sine markedsaktiviteter samt å utvikle nye vannkraftprosjekter med fokus på økt effekt. Selskapet har fokus på en sunn forretningsmessig basis med vekt på langsiktig verdiskapning for eierne.



DocuSign Envelope ID: 88B5FCD9-E2E6-4C0B-9A28-89511BE326BE

Økonomiske resultater

Regnskapsprinsipper

Regnskapet for Eviny Fornybar AS avlegges i henhold til NGAAP. Det har ikke vært endringer i regnskapsprinsipper i 2024.

Marked og ressurstilgang

Total ressurstilgang for Eviny Fornybar gjennom 2024 var høyere enn normalt og selskapet hadde en total vannkraftproduksjon på 7 598 GWh (6 869 GWh) samt en magasinbeholdning ved utgangen av året på 2 907 GWh (2 030 GWh). Gjennomsnittlig kraftpriser i NO5 og NO3 endte på henholdsvis 475 kroner/MWh (762 kroner/MWh) og 326 kroner/MWh (439 kroner/MWh).

I 2024 har det vært gjennomført flere mindre og større rehabiliteringsoppgaver i produksjons- og regulerings-anleggene. Aggregattilgjengeligheten for 2024 ble 91 prosent (92 prosent), og er litt lavere enn gjennomsnittlig tilgjengelighet de senere årene (92-93 prosent). Store revisjoner og rehabiliteringer av de større kraftverkene får betydelige utslag på tilgjengeligheten, men er nødvendig for å sikre framtidig stabil drift.

Årsresultat

Resultat før skatt ble 3 280 mill. kroner (4 082 mill. kroner). Nedgangen sammenlignet med fjoråret skyldes i hovedsak en vesentlig nedgang i underliggende kraftpris samt bortfall av høyprisavgiften høsten 2023 (215 mill. kroner). Skattekostnaden for 2024 ble 1 992 mill. kroner (2 761 mill. kroner), og nedgangen skyldes i hovedsak lavere grunnrenteskatt som følge av lavere spotpriser.

Basert på regnskapsmessig resultat har selskapet i 2024 en avkastning på anvendt kapital på 17,7 prosent sammenlignet med 15,2 % året før.

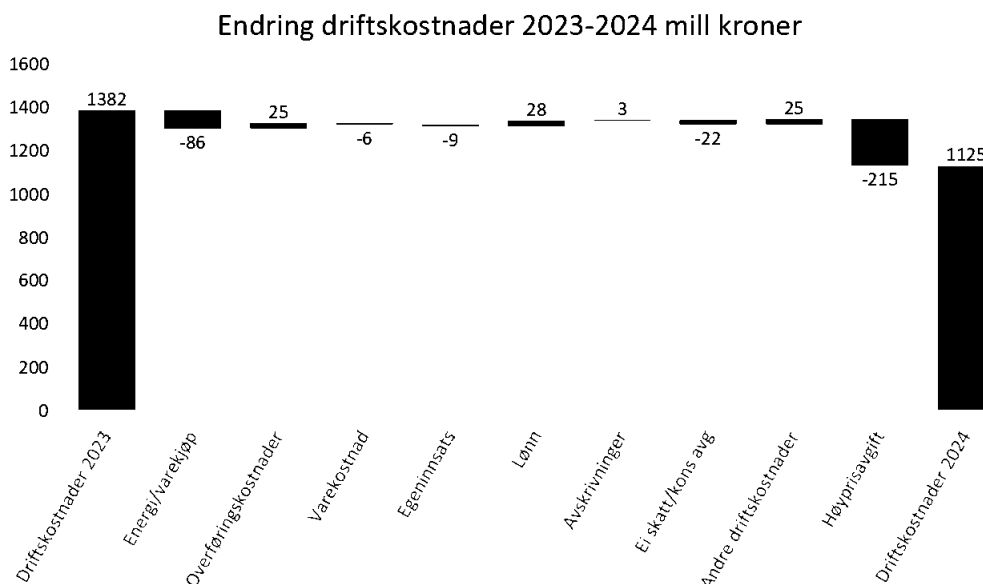
Driftsinntekter

Selskapet hadde i 2024 driftsinntekter på 4 299 mill. kroner (5 256 mill. kroner). Nedgangen skyldes i hovedsak vesentlig lavere kraftpriser. Områdeprisen for prisområde Bergen, der selskapet har majoriteten av sin kraftproduksjon, var 475 kroner/MWh i 2024 (762 kroner/MWh). Hoved-driveren bak nedgangen i prisene har vært en vesentlig forbedret hydrologisk situasjon i Norden. Vannkraftproduksjonen var på 7 598 MWh i 2024 (6 869 MWh), og bidro til å dempe nedgangen i inntektene. Middelproduksjonen i et normalår utgjør 7 662 MWh.



DocuSign Envelope ID: 88B5FCD9-E2E6-4C0B-9A28-89511BE326BE

Driftskostnader



Selskapet hadde i 2024 totale driftskostnader på 1 125 mill. kroner (1 382 mill. kroner). Den største nedgangen er knyttet til energikjøp samt bortfall av høyprisavgiften høsten 2023.

Energikjøp ble redusert med 86 mill. kroner sammenlignet med 2023 som følge av lavere volum og et vesentlig fall i kraftprisene. Høyprisavgiften på sin side falt bort høsten 2023, og bidro isolert sett til et fall i driftskostnadene på 215 mill. kroner sammenlignet med 2024.

Overføringskostnadene økte med 25 mill. kroner, og dette må sees i sammenheng med høyere kraftproduksjon samt en økning i fastleddet. Eiendomsskatt og konsesjonsavgiftene ble totalt redusert med 22 mill. kroner sammenlignet med 2023, og nedgangen må sees i sammenheng med den nedadgående trenden i kraftprisene er med å påvirke nivået på disse kostnadene over tid.

I forhold til de påvirkbare kostnadene økte lønnskostnadene med 28 mill. kroner. Økningen må sees i sammenheng med økt satsning på fysisk krafthandel med tilhørende økt bemanning. Andre driftskostnader økte med 25 mill. kroner. Økningen skyldes høyere kostnader knyttet til IT- og systemdrift samt økt satsning på utredning av nye vannkraftprosjekter.

Driftsresultat

Driftsresultat før avskrivninger (EBITDA) ble 3 454 mill. kroner i 2024 (4 152). Nedgangen skyldes de forannevnte momentene beskrevet under driftsinntekter- og kostnader.

Finansposter

Evinyl Fornybar har et datterselskap, Fossheim Energiverk AS (60 % eierandel). Resultatandelen fra dette selskapet utgjorde 5,0 mill. kroner i 2024.



DocuSign Envelope ID: 88B5FCD9-E2E6-4C0B-9A28-89511BE326BE

Totalt utgjorde netto finansposter et positivt bidrag på 107 mill. kroner i 2024 (209 mill. kroner). Nedgangen skyldes lavere bidrag fra agio og lavere renteinntekter. Eviny Fornybar innfridde januar 2024 det langsiktige lånet til Eviny AS på 1 158 mill. kroner.

Skatt

Total skattekostnad i 2024 utgjorde 1 992 mill. kroner (2 761 mill. kroner), derav utgjorde skatt på grunnrente 1 275 mill. kroner (1 796 mill. kroner) og skatt på ordinært resultat 718 mill. kroner (964 mill. kroner). Effektiv skattesats var 61 % (68 %). Betalt skatt utgjorde 3 095 mill. kroner i 2024 (6 470 mill. kroner).

Kontantstrøm og kapitalforhold

Netto kontantstrøm fra drift	3 204	2 008
Netto kontantstrøm fra investeringsaktiviteter	-401	-366
Netto kontantstrøm fra finansieringsaktiviteter	-2 982	-1 619
Beholdning av bankinnskudd, kontanter og lignende per 31.12	123	302

Samlet netto kontantstrøm fra driften var på 3 204 mill. kroner (2 008 mill. kroner). Kontantstrømmen fra driften ligger for året 2024 relativt tett opp til driftsresultatet til virksomheten i motsetning til 2023 der store skattemessige utbetalinger relatert til 2022 bidro til en lavere kontantstrøm.

Selskapets netto kontantstrøm fra investeringsaktiviteter utgjorde -401 mill. kroner (-366 mill. kroner), mens finansieringsaktiviteter utgjorde -2 982 mill. kroner (-1 619 mill. kroner). Den relativt store økningen i negativt bidrag fra finansieringsaktiviteten må sees i sammenheng med at selskapet nedbetalte hele sitt rentebærende lån ovenfor morselskapet i 2024. Det har vært en noe høyere investeringsaktivitet i 2024 enn i 2023, og dette bidro til en høyere negativ kontantstrøm fra investeringer.

Selskapets bankkonti inngår i Eviny sin konsernkontoordning og er en del av fordring/gjeld mot konsernselskaper i balansen. Ordningen fungerer som en trekkfasilitet gjennom året. Ved utgangen av året hadde Eviny Fornybar en fordring i konsernkontoordningen på 1 261 mill. kroner (3 326 mill. kroner).

Selskapet har ikke tatt opp ny langsiktig gjeld i perioden og betalte ut et utbytte på 1 300 mill. kroner i 2024 (1 000 mill. kroner). Videre ble det utbetalt et konsernbidrag på 533 mill. kroner (573 mill. kroner).

Pr. 31.12.2024 var selskapets totalkapital 10 159 mill. kroner (13 081 mill. kroner), mens egenkapitalen var 3 919 mill. kroner (5 001 mill. kroner). Dette gir en bokført egenkapitalprosent på 39 prosent (38 prosent).

Langsiktig rentebærende gjeld ovenfor morselskapet er i sin helhet innfridd, mens den utgjorde 1 158 mill. kroner i 2023.

Total kortsiktig gjeld utgjorde 4 596 mill. kroner (5 495 mill. kroner), derav utgjør betalbar skatt 1 192 mill. kroner (3 093 mill. kroner) og kortsiktig gjeld til konsernselskaper 3 069 mill.



DocuSign Envelope ID: 88B5FCD9-E2E6-4C0B-9A28-89511BE326BE

kroner (1 909 mill. kroner). Sistnevnte består i hovedsak av kortsiktig gjeld knyttet til vedtatt utdelt utbytte og konsernbidrag til morselskapet Eviny AS.

Finansiell risiko, risikostyring og internkontroll

Eviny Fornybar sin finansielle risiko styres av morselskapet Eviny AS og er forankret i konsernstyrets finansstrategi. Håndtering av risiko er viktig for verdiskapningen i Eviny Fornybar AS, og det arbeides løpende med å videreutvikle selskapets risikostyring- og kultur. Selskapet har vært sertifisert for god kvalitetsstyring (ISO 9001) siden 2014 og for god miljøstyring (ISO 14001) siden 2015. Risikostyringen er innrettet mot å styre risiko mot et akseptabelt nivå for å bidra til å sikre oppnåelse av strategiske og operative mål. Selskapet arbeider med en systematisk tilnærming til internkontroll gjennom prosesser som sikrer sammenheng mellom styringssystemene, ansvarsdeling, uavhengig kontroll og et tilstrekkelig kontrollmiljø i organisasjonen.

Styret vurderer likviditeten og tilgangen på denne som god. Selskapets midler i form av overskuddslikviditet er plassert på konsernkonto i bank. Investeringer i kraftproduksjon gjøres med grunnlag i langsiktig rentenivå, og kortsiktige rentesvingninger har derfor mindre betydning for investeringsbeslutninger.

Selskapets hovedvirksomhet er kraftproduksjon og handel med kraft. Kraftmarkedet i Norden har fortsatt et vesentlig innslag av vannkraft hvor tilgangen på vann varierer sterkt fra år til år. I et marked delvis dominert av vannkraft vil produksjon og pris normalt være negativt korrelert. Det i seg selv gir noe demping på resultatsvingninger. Videre har kraftsystemet klare overføringsbegrensninger som tidvis medfører markedsoppdeling i prisområder med til dels markante prisforskjeller. Et stadig større innslag av ikke regulerbar kraftproduksjon innenfor spesielt vind og sol har ført til at svingningene i kraftpriser har økt. Det totale utfallsrommet i inntektene til Eviny Fornybar vurderes derfor som stort.

Aktiviteten knyttet til finansiell handel på Nasdaq ble avsluttet ved utgangen av 2023, og selskapet har ingen gjenværende finansielle posisjoner. Definerte rammer gir anledning til å inngå bilaterale kontrakter av lengre varighet. I inngåelse av bilaterale kontrakter er det søkelys på kredittrisiko og det søkes å inngå avtaler med solide motparter

Euro som handelsvaluta medfører et risikoelement. Selskapet foretar ikke lenger valutasikring av denne eksponeringen.

Bærekraft

Bærekraft utgjør en sentral del av selskapsstrategien og er en integrert del av virksomheten. Eviny Fornybar skal gå foran for å sikre mer energi og effekt på naturens premisser og vi skal skape resultater ved å bidra til klimamålene. Konsernet rapporterer hvert år på bærekraft integrert i årsrapport som publiseres på eviny.no. Eviny-konsernets årsrapport rapporterer en rekke forhold som berører samfunn, arbeidsforhold og miljø som følger etablerte standarder for rapportering på disse områdene.



DocuSign Envelope ID: 88B5FCD9-E2E6-4C0B-9A28-89511BE326BE

Eviny Fornybar er sertifisert etter 14001-standarden for miljøledelse. Selskapet har vesentlig styrket sin kompetanse knyttet til vassdrag og miljø gjennom 2024. Det har vært gjennomført vesentlighetsanalyser for å identifisere de meste vesentlige temaene for Eviny Fornybar.

Arbeidet med klimarisiko er kontinuerlig, da vi hver dag må forholde oss til endret nedbørsmønster, produksjonsplanlegging med tanke på magasinering og flomdemping og økt forekomst av ekstremvær. Det ble utført et stort arbeid med klimarisikoanalyse i 2023, som har blitt oppdatert med ny kunnskap og endringer i rammevilkår i 2024. For 2025 er det fokus på tiltak knyttet til forbedringer av modellverktøy til bruk i produksjonsplanleggingen, videreutvikling av strategi for grenser og risikotaking i vassdrag, forbedrede prosesser knyttet til forvaltning av hydrologiske og meteorologiske data samt videreutvikling av prosess og samarbeid med de ytre driftsområdene i nedbørsrike perioder.

Innenfor natur har Eviny Fornybar høyt fokus på å begrense vår negative påvirkning på biologisk mangfold og økosystemer. I gjennomføringen av naturrisikoanalysen er sårbare områder blitt kartlagt samt vår påvirkning på disse. Hovedvekten av vår naturpåvirkning skjer i vassdragene og innsatsen vil prioriteres deretter. I tillegg vil vi utforme vurderingskriterier som må hensyntas ved de ulike beslutningspunktene underveis i større prosjekter, for å sikre at naturinngrepene minimeres så langt det lar seg gjøre.

Eviny Fornybar har satt seg som ambisjon å redusere sine direkte klimagassutslipp (Scope 1 og 2) med 80 % innen 2027, med 2019 som baseline. Etter salget av kogenereringsverket Kogen høsten 2023 har selskapet veldig lite utslipp igjen i Scope 1 og 2, hvor mesteparten er knyttet til bilpark og noe forbruk av olje og diesel samt anleggsmaskiner. I forhold til bilpark er det etablert en plan for innfasing av elbiler og det forventes en markert økning av elbilandelen gjennom 2025. Det arbeides også med å begrense potensialet for utslipp av SF6. I nåværende plan vil en vesentlig del av stasjoner med SF6 beholdning være skiftet ut innen 2030. I tillegg har vi stort fokus på reduksjon av utslipp i Scope 3, hvor mye skyldes betong, andre innkjøpte materialer, tjenestereiser, transport og avfall. Her tilstrebes det å bruke betongtyper med lavere utslipp, så langt det lar seg gjøre med tanke på damssikkerhet. Vi forsøker også å redusere antall flyreiser og å kun bruke helikopter når det er nødvendig. Ved utforming av anbud søker vi videre å vekte bærekraft som en vesentlig del for å sikre at også leverandørene våre skal ha fokus på utslippsreducerende tiltak.

Vi utfører årlig Aktsomhetsvurderinger basert på åpenhetsloven, hvor det benyttes en risikobasert tilnærming for å kartlegge faktiske og potensielle negative konsekvenser av vår virksomhet, og oppfølging av disse. Siden påvirkning på klima og natur allerede følges tett opp gjennom andre analyser, er vårt hovedfokus påvirkning på menneskerettigheter og anstendige arbeidsforhold, både i egen virksomhet og oppstrøms verdikjede. Dette er et modenhetsarbeid, og som et tiltak har selskapet invitert våre største leverandører til et seminar i mars 2025 med spesielt fokus på bærekraft, inkludert sosiale forhold i verdikjeden.



DocuSign Envelope ID: 88B5FCD9-E2E6-4C0B-9A28-89511BE326BE

Organisasjon

Pr. 31. desember 2024 hadde selskapet 202 fast ansatte, 2 lærlinger og ingen midlertidig ansatte med arbeidsgiveransvar.

Nøkkeltall		2024	2023
Årsverk eks. lærlinger/vikarer	antall	200	186
Lærlinger	antall	2	2
Innleide årsverk (med arb.giv.ansvar)	antall	0	3

Likestilling, mangfold og inkludering

Eviny Fornybar AS inngår i Eviny-konsernet som har samkjørt personalpolitikk for alle selskapene i konsernet. Virksomhetens redegjøringsplikt etter likestillings- og diskrimineringsloven § 26a er oppfylt gjennom informasjon i konsernets årsrapport som finnes på eviny.no, i tillegg til det som inngår i denne beretningen. Redegjørelse for arbeid med grunnleggende menneskerettigheter og anstendige arbeidsforhold (åpenhetsloven), er tilgjengelig på konsernets nettsider (eviny.no) innen 30.juni.

Kravene til likestilling og inkludering er tydeliggjort i Eviny sin standard rekrutteringsprosess med krav til mangfold, inkludering og aktsomhet omkring kjønn, etnisitet, alder, funksjonsevne og seksuell orientering. Kvinneandelen i selskapet er 16,3 % (14,4 %), og andelen kvinner i ledende stillinger er 23,8% (16,7 %). Selskapet rekrutterer fra fagområder som historisk sett har hatt lav kvinneandel. Gjennomsnittlig kvinnelønn utgjorde 104,8 % (104,2 %) av gjennomsnittlig mannlønn.

Helse, miljø og sikkerhet

HMS-nøkkeltall	Mål	2024	2023
Sykefravær prosent	4,0	3,9	3,6
Herav korttidsfravær prosent		1,5	1,6
Herav langtidsfravær prosent		2,4	2,0
Skadefraværshfrekvens (H1-verdi)	0	0,0	0,0
Skadefrekvens (H2-verdi)	0	2,6	0,0

Ivaretagelse av helse, miljø og sikkerhet i hele organisasjonen har høyeste prioritet i selskapet der visjonen er ingen arbeidsrelaterte personskader. Styret overvåker løpende utviklingen innenfor HMS-området, og selskapet gjennomfører regelmessige analyser av arbeidsmiljøet. I dette arbeidet er det stort fokus på innrapportering, oppfølging og tilbakemelding for å sikre kontinuerlig forbedring på området. Hendelsene blir rutinemessig



DocuSign Envelope ID: 88B5FCD9-E2E6-4C0B-9A28-89511BE326BE

gjennomgått, med ekstra fokus på hendelser med potensial for alvorlige skader, personskader og miljøhendelser. Selskapet har de to siste årene ikke hatt H1 skader, men hadde 1 H2 skade (skade uten arbeidsfravær) i 2024.

Totalt sykefravær utgjorde 3,9 % i 2024 (3,6 %). Eviny Fornybar AS inngikk avtale som inkluderende arbeidslivsbedrift i 2002. Målsettingen er blant annet å få arbeidstaker tilbake i arbeid så raskt som mulig ved hjelp av en tett dialog mellom arbeidstaker og arbeidsgiver. Det gjennomføres arbeidsmiljøundersøkelser som viser at arbeidsmiljøet er tilfredsstillende.

Rammevilkår

Vannkraftens rolle inn i fremtiden og ivaretagelse av dens fremtidige verdi er underliggende for rammevilkårsarbeidet i selskapet. Med vilkårsrevisjoner i nesten alle våre vassdrag og potensielle endringer i konsesjonsvilkår er det stort fokus på å unngå tap av vann og verdier. I tillegg legger selskapets strategiske retning med økt fokus på fysisk handel med multimarkedsagering og nye effektprosjekter, føringer for valg av hvilket arbeid vi vektlegger i vårt arbeid med rammevilkår.

Selskapet jobber inn mot rammevilkår med fokus på å redusere usikkerheten i relevant regelverk knyttet til større effektprosjekter. Her er det spesielle regelverket og forvaltningspraksis knyttet til konsesjonskraft og eiendomsskatt som kan være utfordrende. Komplisert beregningsmetodikk kan gi u hensiktsmessige utslag som kan slå beina under lønnsomheten på gode fleksibilitetsprosjekter. Det er også opphav til uforutsigbarhet i hvordan prosjektene vil påvirke provenyet til vertskommunene og deres støtte til tiltaket. I ytterste konsekvens kan dette føre til at lønnsomme prosjekter ikke får konsesjon av hensyn til vertskommunenes skatteinntekter.

I 2024 ble null og negative priser for første gang registrert i måneder med kulde hvor svært høy uregulert kraftproduksjon og import dekket forbruket. Samtidig oppstod enkelte perioder med «dunkelflaute» på kontinentet (lite sol og vind) som skapte timer med ekstremt høye priser i Sør-Norge. Det er fare for at kraftdebatten rundt disse timene kan påvirke politiske inngrep i markedet ref. også utspillene som har vært rundt ulike former for fastpris ut mot sluttbrukermarkedet. Samtidig viser dette at betydningen av mer uregulerbar kraftproduksjon skaper mer variasjon i pris noe som gir økte muligheter for regulerbar vannkraft. Forbruksveksten lar vente på seg og mye nedbør har presset gjennomsnittsprisene nedover, men prisforskjellene er fremdeles store mellom områdene. I 2024 var det store prisforskjeller mellom områdene i nord og sør, og stor flyt av kraft mellom områdene. Dette gjenspeiler et system i endring.

I oktober ble det innført Flytbasert markedskobling som metode for kapasitetsberegninger noe som skal gi bedre utnyttelse av nettet og mer presise priser. Foreløpig gjelder dette elspotmarkedet og erfaringen så langt er at prognosering av priser på kort sikt har blitt vanskeligere.

Det er en usikker geopolitisk situasjon i verden som påvirker energimarkedene gjennom økt sikkerhetsfokus og økte teknologikostnader. Med økt trusselbilde, både fysiske og digitale trusler, er fokuset på beredskap forsterket.



DocuSign Envelope ID: 88B5FCD9-E2E6-4C0B-9A28-89511BE326BE

NVE utreder tidlig avslutning av el-sertifikatmarkedet noe som selskapet ikke ser vil ha de store økonomiske konsekvensene.

Utsikter fremover

Prosjektutvikling har høy prioritet i Eviny Fornybar og det jobbes aktivt med flere større effektprosjekter innenfor både økt effekt- og pumpemuligheter som forventes å bidra til at vi som kraftprodusent blir enda bedre tilpasset at en større andel av variabel sol- og vindkraft øker behovet for fleksibilitet i kraftforsyningen. Vannkraftens magasinkapasitet gjør det mulig å optimalisere kraftproduksjonen basert på hydrologiske forhold og kraftpriser, som derved bidrar til forsyningsikkerhet for Norge.

Selskapet har fokus på å øke verdiskapningen på den forventede økningen som kommer innenfor det fysiske balansemarkedet. Styrets vurdering er at selskapet er godt posisjonert for å ta del i den økte verdiskapningen som forventes innenfor dette markedet i årene fremover.

For å lykkes med våre ambisjoner er vi avhengig av fremtidsrettet kompetanse som differensierer Eviny i et stadig tøffere arbeidsmarked. Vår ambisjon er å være den beste utviklingsarenaen på Vestlandet for mennesker som brenner for å løse vår tids største utfordring. På den måten skal vi sørge for å være en aktør som oppfatter og agerer på endringer i våre omgivelser hurtigere enn andre aktører i markedet.

Det europeiske og norske kraftmarkedet er i sterk endring med stadig større innslag av uregulerbar kraftproduksjon og tiltakende variasjon i kraftprisene. Det forventes at omstillingen til utslippsfri energi fortsatt vil medføre store endringene de nærmeste tiårene. Samtidig er det mye usikkerhet, blant annet drevet av økt konkurranse fra Kina og USA samt generell økt politisk usikkerhet.

Det er bred enighet regionalt, nasjonalt og i Europa om at produksjon av fornybar energi må økes for å bidra til å legge til rette for klima- og industripolitiske mål. Samtidig er det en økende bevissthet om behovet for å bevare naturverdier. Dette må balanseres mot hensynet til mer utbygging av mer kraftproduksjon. Dette medfører økt politisk risiko på prosjektnivå.

I det lange bildet forventes det en utvikling i kraftprisene i Norge der gjennomsnittlig priser i hvert prisområde blir likere, det vil fortsatt være stor sesongvariasjon i prisene og prisene vil variere mye mellom dager og uker. Det forventes at forskjellen mellom sommerpriser og vinterpriser forsterker seg. I perioder med stram effektbalanse vil det bli flere høye pristopper, samtidig som innslaget av lave- og negative priser vil øke i perioder med effektoverskudd. Det forventes at kraftprisene som de vi opplevde i 2024 er mer representative for fremtidige kraftpriser enn de ekstraordinære høye prisene som vi har lagt bak oss og da spesielt gjennom året 2022. I forhold til 2025 er inngangen at Eviny Fornybar har en ressursituasjon som er bedre enn normalt, og selv om prisene har falt i det siste forventes det muligheter til å realisere gode merverdier gjennom året.



DocuSign Envelope ID: 88B5FCD9-E2E6-4C0B-9A28-89511BE326BE

Styrets arbeid

Styret har avholdt 5 styremøter i 2024. Det er tegnet forsikring for styremedlemmers og daglig leders mulige ansvar overfor foretaket og tredjepersoner. Forsikringssummen er 100 mill. kroner.

Utbytte og disponering av årets resultat

Regnskapet viser et årsresultat på kr 1 288 mill. kroner (1 322 mill. kroner). Styret foreslår et konsernbidrag på kr 2 403 981 005 (etter skatt) for 2024. Konsernbidraget anses forsvarlig i forhold til selskapets soliditet og tilgang til finansiering av drift og investeringer fremover. Vurderingen av selskapets soliditet og muligheter for finansiering er sett i sammenheng med morselskapets (Eviny AS) soliditet og tilgang til kapital. Prognoser for den økonomiske utviklingen for selskapet i årene fremover inngår også i grunnlaget for vurderingen av utbytte og konsernbidrag, herunder prognoser for resultat, kontantstrømmer til/fra drift og investeringer, samt utvikling i egenkapitalandel.

Disponering av årets resultat:


Avgitt konsernbidrag (etter skatt)	kr	2 403 981 005
Overført fra annen egenkapital	kr	-1 115 950 751
Årsresultat	kr	1 288 030 254

I samsvar med regnskapslovens § 2-2 bekrefter styret at regnskapet er avlagt under forutsetning om fortsatt drift og at selskapet er i en sunn økonomisk og finansiell stilling.

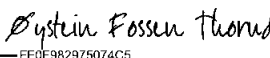


DocuSign Envelope ID: 88B5FCD9-E2E6-4C0B-9A28-89511BE326BE

Bergen, 19. mars 2025

Signed by:

546ACC15392641D...

Ragnhild Janbu Fresvik
Styrets leder

DocuSigned by:

FF0F982975074C5...

Øystein Fossen Thorud
Nestleder

DocuSigned by:

440E9CD77A2E413...

Ove Eidsnes
Styremedlem

Signed by:


CEA98C449C1B42F...

Elisabeth Haslerud Helgesen
Styremedlem

DocuSigned by:

FE45CD3CF409429...

Vegard Tore Strand
Styremedlem

DocuSigned by:

033E3BB6C7934FB...

Jeck Landro
Styremedlem

Signed by:

B7A693978076453...

Sonja Chrigo Indrebø
Adm. direktør