



ÅRSREGNSKAPET FOR REGNSKAPSÅRET 2024 - GENERELL INFORMASJON

Enheten

Organisasjonsnummer: 989 220 659
Organisasjonsform: Aksjeselskap
Foretaksnavn: INDUSTRIVEIEN 65 HOLDING AS
Forretningsadresse: Lauvåsvegen 31B
7540 KLÆBU

Regnskapsår

Årsregnskapets periode: 01.01.2024 - 31.12.2024

Konsern

Morselskap i konsern: Nei

Regnskapsregler

Regler for små foretak benyttet: Ja
Benyttet ved utarbeidelsen av årsregnskapet til selskapet: Regnskapslovens alminnelige regler

Årsregnskapet fastsatt av kompetent organ

Bekreftet av representant for selskapet: Per Håvard Dahl Ramlo
Dato for fastsettelse av årsregnskapet: 30.06.2025

Grunnlag for avgivelse

År 2024: Årsregnskapet er elektronisk innlevert
År 2023: Tall er hentet fra elektronisk innlevert årsregnskap fra 2024

Det er ikke krav til at årsregnskapet m.v. som sendes til Regnskapsregisteret er undertegnet. Kontrollen på at dette er utført ligger hos revisor/enhetens øverste organ. Sikkerheten ivaretas ved at innsender har rolle/rettighet for innsending av årsregnskapet via Altinn, og ved at det bekreftes at årsregnskapet er fastsatt av kompetent organ.

Brønnøysundregistrene, 15.07.2025



Resultatregnskap

Beløp i: NOK	Note	2024	2023
RESULTATREGNSKAP			
Inntekter			
Annen driftsinntekt		17 000	0
Sum inntekter		17 000	0
Kostnader			
Annen driftskostnad	1	83 666	122 518
Sum kostnader		83 666	122 518
Driftsresultat		-66 666	-122 518
Finansinntekter og finanskostnader			
Annen renteinntekt		137 976	132 218
Annen finansinntekt	2	1 899 015	12 697 170
Verdiøkning av finansielle instrumenter vurdert til virkelig verdi		0	97 689
Sum finansinntekter		2 036 991	12 927 077
Verdireduksjon av finansielle instrumenter vurdert til virkelig verdi	3	817 679	452 704
Nedskrivning av finansielle eiendeler	3	4 281	0
Annen rentekostnad		132 690	0
Annen finanskostnad	2	362 494	408 072
Sum finanskostnader		1 317 143	860 776
Netto finans		719 848	12 066 301
Resultat før skattekostnad		653 181	11 943 783
Skattekostnad	4, 5	-1 424	-15 032
Årsresultat		654 605	11 958 815
Overføringer og disponeringer			
Ordinært utbytte	6	2 700 000	2 450 000
Annen egenkapital	6	-2 045 395	9 508 815
Sum overføringer og disponeringer		654 605	11 958 815



Balanse

Beløp i: NOK	Note	2024	2023
BALANSE - EIENDELER			
Anleggsmidler			
Immaterielle eiendeler			
Sum immaterielle eiendeler		0	0
Varige driftsmidler			
Tomter, bygninger og annen fast eiendom	7	4 043 747	0
Sum varige driftsmidler		4 043 747	0
Finansielle anleggsmidler			
Investeringer i aksjer og andeler	8	4 315 587	4 476 750
Sum finansielle anleggsmidler		4 315 587	4 476 750
Sum anleggsmidler		8 359 334	4 476 750
Omløpsmidler			
Varer			
Fordringer			
Andre kortsiktige fordringer		4 903 927	3 005 935
Sum fordringer		4 903 927	3 005 935
Investeringer			
Markedsbaserte aksjer	3	6 145 297	6 516 753
Markedsbaserte obligasjoner	3	141 352	135 728
Andre finansielle instrumenter	3	7 344	11 625
Sum investeringer		6 293 994	6 664 106
Bankinnskudd, kontanter og lignende			
Bankinnskudd, kontanter og lignende		1 046 753	5 549 522
Sum bankinnskudd, kontanter og lignende		1 046 753	5 549 522
Sum omløpsmidler		12 244 674	15 219 563
SUM EIENDELER		20 604 008	19 696 313



Balanse

Beløp i: NOK	Note	2024	2023
BALANSE - EGENKAPITAL OG GJELD			
Egenkapital			
Innskutt egenkapital			
Aksjekapital	6, 9	1 100 000	1 100 000
Overkurs	6	3 476 750	3 476 750
Sum innskutt egenkapital		4 576 750	4 576 750
Opptjent egenkapital			
Annen egenkapital	6	10 329 557	12 374 952
Sum opptjent egenkapital		10 329 557	12 374 952
Sum egenkapital		14 906 307	16 951 702
Gjeld			
Langsiktig gjeld			
Utsatt skatt	4, 5	0	1 424
Sum avsetninger for forpliktelser		0	1 424
Annen langsiktig gjeld			
Gjeld til kredittinstitusjoner		2 370 000	0
Langsiktig konserngjeld		661	661
Sum annen langsiktig gjeld		2 370 661	661
Sum langsiktig gjeld		2 370 661	2 085
Kortsiktig gjeld			
Gjeld til kredittinstitusjoner		670 204	197 694
Leverandørgjeld		-43 165	0
Betalbar skatt	4, 5	0	94 831
Utbytte	6	2 700 000	2 450 000
Sum kortsiktig gjeld		3 327 038	2 742 525
Sum gjeld		5 697 699	2 744 611
SUM EGENKAPITAL OG GJELD		20 604 006	19 696 313



Brønnøysundregistrene

ÅRSREGNSKAP FOR REGNSKAPSÅRET 2024 - GENERELL INFORMASJON

Journalnummer: 2025 672923

Enheten

Organisasjonsnummer: 989 220 659
Organisasjonsform: Aksjeselskap
Foretaksnavn: INDUSTRIVEIEN 65 HOLDING AS
Forretningsadresse: Lauvåsvegen 31B
7540 KLÆBU

Regnskapsår

Årsregnskapets periode: 01.01.2024 - 31.12.2024

Konsern

Morselskap i konsern: Nei

Regnskapsregler

Regler for små foretak benyttet: Ja
Benyttet ved utarbeidelsen av
årsregnskapet til selskapet: Regnskapslovens alminnelige regler

Årsregnskapet fastsatt av kompetent organ

Bekreftet av representant for selskapet: Per Håvard Dahl Ramlo
Dato for fastsettelse av årsregnskapet: 30.06.2025

Revisjon

Selskapet har besluttet at årsregnskapet
ikke skal revideres: Ja
Årsregnskapet er utarbeidet av ekstern
autorisert regnskapsfører: Ja
Ekstern autorisert regnskapsfører har i
løpet av regnskapsåret bistått ved den
løpende regnskapsføringen eller utført
andre tjenester for selskapet enn å
utarbeide årsregnskapet: Ja

Grunnlag for avgivelse

År 2024: Årsregnskap er elektronisk innlevert.
År 2023: Tall er hentet fra elektronisk innlevert årsregnskap fra 2024.

Det er ikke krav til at årsregnskapet m.v. som sendes til Regnskapsregisteret er undertegnet. Kontrollen på at dette er utført ligger hos revisor/enhetens øverste organ. Sikkerheten ivaretas ved at innsender har rolle/rettighet for innsending av årsregnskapet via Altinn, og ved at det bekreftes at årsregnskapet er fastsatt av kompetent organ.

Brønnøysundregistrene, 14.07.2025

Brønnøysundregistrene
Postadresse: Postboks 900, 8910 Brønnøysund
Telefon: 75 00 75 00
E-post: firmapost@brreg.no Internett: www.brreg.no
Organisasjonsnummer: 974 760 673



Organisasjonsnr: 989 220 659
INDUSTRIVEIEN 65 HOLDING AS

RESULTATREGNSKAP

Beløp i: NOK	Note	2024	2023
RESULTATREGNSKAP			
Inntekter			
Annen driftsinntekt		17 000	0
Sum inntekter		17 000	0
Kostnader			
Annen driftskostnad	1	83 666	122 518
Sum kostnader		83 666	122 518
Driftsresultat		-66 666	-122 518
Finansinntekter og finanskostnader			
Annen renteinntekt		137 976	132 218
Annen finansinntekt	2	1 899 015	12 697 170
Verdiøkning av finansielle instrumenter vurdert til virkelig verdi		0	97 689
Sum finansinntekter		2 036 991	12 927 077
Verdireduksjon av finansielle instrumenter vurdert til virkelig verdi	3	817 679	452 704
Nedskrivning av finansielle eiendeler	3	4 281	0
Annen rentekostnad		132 690	0
Annen finanskostnad	2	362 494	408 072
Sum finanskostnader		1 317 143	860 776
Netto finans		719 848	12 066 301
Resultat før skattekostnad		653 181	11 943 783
Skattekostnad	4, 5	-1 424	-15 032
Årsresultat		654 605	11 958 815
Overføringer og disponeringer			
Ordinært utbytte	6	2 700 000	2 450 000
Annen egenkapital	6	-2 045 395	9 508 815
Sum overføringer og disponeringer		654 605	11 958 815



Organisasjonsnr: 989 220 659
INDUSTRIVEIEN 65 HOLDING AS

BALANSE

Beløp i: NOK	Note	2024	2023
BALANSE - EIENDELER			
Anleggsmidler			
Immaterielle eiendeler			
Sum immaterielle eiendeler		0	0
Varige driftsmidler			
Tomter, bygninger og annen fast eiendom	7	4 043 747	0
Sum varige driftsmidler		4 043 747	0
Finansielle anleggsmidler			
Investeringer i aksjer og andeler	8	4 315 587	4 476 750
Sum finansielle anleggsmidler		4 315 587	4 476 750
Sum anleggsmidler		8 359 334	4 476 750
Omløpsmidler			
Varer			
Fordringer			
Andre kortsiktige fordringer		4 903 927	3 005 935
Sum fordringer		4 903 927	3 005 935
Investeringer			
Markedsbaserte aksjer	3	6 145 297	6 516 753
Markedsbaserte obligasjoner	3	141 352	135 728
Andre finansielle instrumenter	3	7 344	11 625
Sum investeringer		6 293 994	6 664 106
Bankinnskudd, kontanter og lignende			
Bankinnskudd, kontanter og lignende		1 046 753	5 549 522
Sum bankinnskudd, kontanter og lignende		1 046 753	5 549 522
Sum omløpsmidler		12 244 674	15 219 563
SUM EIENDELER		20 604 008	19 696 313

BALANSE - EGENKAPITAL OG GJELD

Egenkapital



Innskutt egenkapital			
Aksjekapital	6, 9	1 100 000	1 100 000
Overkurs	6	3 476 750	3 476 750
Sum innskutt egenkapital		4 576 750	4 576 750
Opptjent egenkapital			
Annen egenkapital	6	10 329 557	12 374 952
Sum opptjent egenkapital		10 329 557	12 374 952
Sum egenkapital		14 906 307	16 951 702
Gjeld			
Langsiktig gjeld			
Utsatt skatt	4, 5	0	1 424
Sum avsetninger for forpliktelseser		0	1 424
Annen langsiktig gjeld			
Gjeld til kredittinstitusjoner		2 370 000	0
Langsiktig konserngjeld		661	661
Sum annen langsiktig gjeld		2 370 661	661
Sum langsiktig gjeld		2 370 661	2 085
Kortsiktig gjeld			
Gjeld til kredittinstitusjoner		670 204	197 694
Leverandørgjeld		-43 165	0
Betalbar skatt	4, 5	0	94 831
Utbytte	6	2 700 000	2 450 000
Sum kortsiktig gjeld		3 327 038	2 742 525
Sum gjeld		5 697 699	2 744 611
SUM EGENKAPITAL OG GJELD		20 604 006	19 696 313



Organisasjonsnr: 989 220 659
INDUSTRIVEIEN 65 HOLDING AS

NOTEOPPLYSNINGER - SELSKAP - alle poster oppgitt i hele tall

Note

Regnskapsprinsipper

Årsregnskapet er satt opp i samsvar med regnskapsloven og god regnskapsskikk for små foretak. Driftsinntekter Inntektsføring ved salg av varer skjer på leveringstidspunktet. Tjenester inntektsføres etter hvert som de leveres. Inntektene regnskapsføres til verdien av vederlaget på transaksjonstidspunktet. Klassifisering og vurdering av balanseposter Anleggsmidler er eiendeler bestemt til varig eie eller bruk. Eiendeler som er knyttet til varekretsløpet er klassifisert som omløpsmidler. Fordringer klassifiseres som omløpsmidler hvis de forfaller til betaling innen ett år etter transaksjonsdagen. Tilsvarende klassifiseres gjeld som kortsiktig hvis gjelden forfaller til betaling innen ett år. Langsiktig gjeld er gjeld som forfaller senere enn ett år etter transaksjonsdagen. Første års avdrag på langsiktige fordringer og langsiktig gjeld klassifiseres likevel ikke som omløpsmiddel og kortsiktig gjeld. Omløpsmidler vurderes til laveste av anskaffelseskost og virkelig verdi. Kortsiktig gjeld balanseføres til nominelt beløp på etableringstidspunktet. Anleggsmidler vurderes til anskaffelseskost. Varige anleggsmidler avskrives etter en fornuftig avskrivningsplan. Anleggsmidlene nedskrives til virkelig verdi ved verdifall som ikke forventes å være forbigående. Langsiktig gjeld med unntak av andre avsetninger balanseføres til nominelt beløp på etableringstidspunktet. Fordringer Kundefordringer og andre fordringer er oppført i balansen til pålydende etter fradrag for avsetning til forventet tap. Avsetning til tap gjøres på grunnlag av individuelle vurderinger av de enkelte fordringene. Kortsiktige plasseringer Kortsiktige plasseringer som inngår i en handelsportefølje (aksjer og andeler vurdert som omløpsmidler) er vurdert til markedsverdi på balansedagen. Mottatt utbytte og andre utdelinger inntektsføres som annen finansinntekt. Skatt Skattekostnaden i resultatregnskapet omfatter både periodens betalbare skatt og endring i utsatt skatt. Utsatt skatt er beregnet med 22% på grunnlag av de midlertidige forskjeller som eksisterer mellom regnskapsmessige og skattemessige verdier, samt skattemessig underskudd til fremføring ved utgangen av regnskapsåret. Skatteøkende og skattereduserende midlertidige forskjeller som reverserer eller kan reversere i samme periode er fastsatt og skattevirkningen er beregnet på nettogrunnlaget. Selskapet har ikke endret regnskapsprinsipp fra 2023 til 2024.

Note

1

Antall årsverk i regnskapsåret

0.00

Sum

Beløp

Note

7

Varige driftsmidler og immaterielle eiendeler



<u>Tilgang i året</u>	<u>Varige driftsmidler</u>	<u>Immaterielle eiend.</u>
	4043747.00	0.00
<u>Anskaffelseskost 31.12.</u>	<u>Varige driftsmidler</u>	<u>Immaterielle eiend.</u>
	4043747.00	0.00
<u>Balanseført verdi 31.12.</u>	<u>Varige driftsmidler</u>	<u>Immaterielle eiend.</u>
	4043747.00	0.00

Anskaffelseskost - balanseførte lånekostnader, egentilvirkede anleggsmidler

Goodwill spesifisert for hvert enkelt virksomhetskjøp

Avskrivningsplan for goodwill som er lenger enn fem år - begrunnelse

Mer om varige driftsmidler/immaterielle eiendeler

Konsernregnskap

Morselskapet sitt navn

Forretningskontor for morselskapet

Begrunnelse for at datterselskap er utelatt fra konsolideringen

<u>Samlet beløp - tilknyttet selskap</u>	<u>Årets</u>	<u>Fjorårets</u>
--	--------------	------------------


<u>Samlet beløp - foretak i samme konsern</u>	<u>Årets</u>	<u>Fjorårets</u>
---	--------------	------------------

<u>Samlet beløp - foretak i samme konsern</u>	<u>Årets</u>	<u>Fjorårets</u>
---	--------------	------------------

<u>Samlet beløp - felles kontrollert virksomhet</u>	<u>Årets</u>	<u>Fjorårets</u>
---	--------------	------------------

<u>Pantstillelse</u>	<u>Beløp</u>
----------------------	--------------


<u>Beholdning av egne aksjer</u>	<u>Antall</u>	<u>Pålydende</u>	<u>Andel av aksjek.</u>
----------------------------------	---------------	------------------	-------------------------



Årsregnskap for
INDUSTRIVEIEN 65 HOLDING AS
989220659
Regnskapsår
01.01.2024 - 31.12.2024



INDUSTRIVEIEN 65 HOLDING AS
989 220 659




Resultatregnskap

	Note	2024	2023
Driftsinntekter			
Annen driftsinntekt		17 000	0
Sum driftsinntekter		17 000	0
Driftskostnader			
Annen driftskostnad	1	-83 666	-122 518
Sum driftskostnader		-83 666	-122 518
Driftsresultat		-66 666	-122 518
Finansinntekter			
Annen renteinntekt		137 976	132 218
Annen finansinntekt	2	1 899 015	12 697 170
Verdøkning av finansielle instrumenter vurdert til virkelig verdi		0	97 689
Sum finansinntekter		2 036 991	12 927 077
Finanskostnader			
Verdireduksjon av finansielle instrumenter vurdert til virkelig verdi	3	-817 679	-452 704
Nedskrivning av finansielle eiendeler	3	-4 281	0
Annen rentekostnad		-132 690	0
Annen finanskostnad	2	-362 494	-408 072
Sum finanskostnader		-1 317 143	-860 776
Netto finans		719 847	12 066 301
Resultat før skattekostnad		653 181	11 943 783
Skattekostnad	4, 5	1 424	15 032
Årsresultat		654 605	11 958 815
Overføringer			
Ordinært utbytte	6	2 700 000	2 450 000
Annen egenkapital	6	-2 045 395	9 508 815
Sum overføringer		654 605	11 958 815



INDUSTRIVEIEN 65 HOLDING AS
989 220 659




Balanse

	Note	31.12.2024	31.12.2023
EIENDELER			
Anleggsmidler			
Varige driftsmidler			
Tomter, bygninger og annen fast eiendom	7	4 043 747	0
Sum varige driftsmidler		4 043 747	0
Finansielle anleggsmidler			
Investeringer i aksjer og andeler	8	4 315 587	4 476 750
Sum finansielle anleggsmidler		4 315 587	4 476 750
Sum anleggsmidler		8 359 334	4 476 750
Omløpsmidler			
Fordringer			
Andre kortsiktige fordringer		4 903 927	3 005 935
Sum fordringer		4 903 927	3 005 935
Investeringer			
Markedsbaserte aksjer	3	6 145 297	6 516 753
Andre finansielle instrumenter	3	7 344	11 625
Markedsbaserte obligasjoner	3	141 352	135 728
Sum investeringer		6 293 994	6 664 106
Bankinnskudd, kontanter og lignende			
Bankinnskudd, kontanter og lignende		1 046 753	5 549 522
Sum bankinnskudd, kontanter og lignende		1 046 753	5 549 522
Sum omløpsmidler		12 244 673	15 219 563
SUM EIENDELER		20 604 007	19 696 313



INDUSTRIVEIEN 65 HOLDING AS
989 220 659



Balanse


	Note	31.12.2024	31.12.2023
EGENKAPITAL OG GJELD			
Egenkapital			
Innskutt egenkapital			
Aksjekapital	6, 9	1 100 000	1 100 000
Overkurs	6	3 476 750	3 476 750
Sum innskutt egenkapital		4 576 750	4 576 750
Opptjent egenkapital			
Annen egenkapital	6	10 329 557	12 374 952
Sum opptjent egenkapital		10 329 557	12 374 952
Sum egenkapital		14 906 307	16 951 702
Gjeld			
Avsetning og forpliktelser			
Utsatt skatt	4, 5	0	1 424
Sum avsetning for forpliktelser		0	1 424
Annen langsiktig gjeld			
Gjeld til kredittinstitusjoner		2 370 000	0
Langsiktig konserngjeld		661	661
Sum annen langsiktig gjeld		2 370 661	661
Kortsiktig gjeld			
Gjeld til kredittinstitusjoner		670 204	197 694
Leverandørgjeld		-43 165	0
Betalbar skatt	4, 5	0	94 831
Utbytte	6	2 700 000	2 450 000
Sum kortsiktig gjeld		3 327 038	2 742 525
Sum gjeld		5 697 700	2 744 611
SUM EGENKAPITAL OG GJELD		20 604 007	19 696 313

KLÆBU, 30.06.2025

Per Håvard Dahl Ramlo
styrets leder



INDUSTRIVEIEN 65 HOLDING AS
989 220 659



Noter

Regnskapsprinsipper

Årsregnskapet er satt opp i samsvar med regnskapsloven og god regnskapsskikk for små foretak.

Driftsinntekter

Inntektsføring ved salg av varer skjer på leveringstidspunktet. Tjenester inntektsføres etter hvert som de leveres. Inntektene regnskapsføres til verdien av vederlaget på transaksjonstidspunktet.

Klassifisering og vurdering av balanseposter

Anleggsmidler er eiendeler bestemt til varig eie eller bruk. Eiendeler som er knyttet til varekretsløpet er klassifisert som omløpsmidler. Fordringer klassifiseres som omløpsmidler hvis de forfaller til betaling innen ett år etter transaksjonsdagen. Tilsvarende klassifiseres gjeld som kortsiktig hvis gjelden forfaller til betaling innen ett år. Langsiktig gjeld er gjeld som forfaller senere enn ett år etter transaksjonsdagen. Første års avdrag på langsiktige fordringer og langsiktig gjeld klassifiseres likevel ikke som omløpsmiddel og kortsiktig gjeld.

Omløpsmidler vurderes til laveste av anskaffelseskost og virkelig verdi. Kortsiktig gjeld balanseføres til nominelt beløp på etableringstidspunktet. Anleggsmidler vurderes til anskaffelseskost. Varige anleggsmidler avskrives etter en fornuftig avskrivningsplan. Anleggsmidlene nedskrives til virkelig verdi ved verdifall som ikke forventes å være forbigående. Langsiktig gjeld med unntak av andre avsetninger balanseføres til nominelt beløp på etableringstidspunktet.

Fordringer

Kundefordringer og andre fordringer er oppført i balansen til pålydende etter fradrag for avsetning til forventet tap. Avsetning til tap gjøres på grunnlag av individuelle vurderinger av de enkelte fordringene.

Kortsiktige plasseringer

Kortsiktige plasseringer som inngår i en handelsportefølje (aksjer og andeler vurdert som omløpsmidler) er vurdert til markedsverdi på balansedagen.

Mottatt utbytte og andre utdelinger inntektsføres som annen finansinntekt.


Skatt

Skattekostnaden i resultatregnskapet omfatter både periodens betalbare skatt og endring i utsatt skatt. Utsatt skatt er beregnet med 22% på grunnlag av de midlertidige forskjeller som eksisterer mellom regnskapsmessige og skattemessige verdier, samt skattemessig underskudd til fremføring ved utgangen av regnskapsåret. Skatteøkende og skattereduserende midlertidige forskjeller som reverserer eller kan reversere i samme periode er fastsatt og skattevirkningen er beregnet på nettogrunnlaget.

Selskapet har ikke endret regnskapsprinsipp fra 2023 til 2024.



INDUSTRIVEIEN 65 HOLDING AS
989 220 659



Note 1 - Antall årsverk

Selskapet har ikke hatt ansatte i løpet av regnskapsåret.

Note 2 - Spesifikasjon annen finans

Spesifikasjon annen finansinntekt:

Finansinntekt	Beløp
Utbytte aksjer	407 503
Gevinst ved realisasjon av aksjer	1 488 123
Renteinntekt obligasjoner	3 388
Sum	1 899 015

Spesifikasjon annen finanskostnad:

Finanskostnader	Beløp
Tap ved realisasjon av aksjer	362 494
Sum	362 494

Note 3 - Markedsbaserte aksjer og obligasjoner

Aksjer og aksjefond

	Kostpris	Markedsverdi	Urealisert verdiendring
Markedsbaserte aksjer	7 173 386	5 598 720	-1 574 667
Markedsbaserte aksjefond	225 963	546 577	320 614
Sum	7 399 349	6 145 297	-1 254 052
Urealisert verdiendring 01.01			-434 137
Resultatført i regnskapsåret			-819 915

Obligasjonsfond


	Kostpris	Markedsverdi	Urealisert verdiendring
Markedsbaserte obligasjonsfond	132 642	141 352	8 710
Sum	132 642	141 352	8 710
Urealisert verdiendring 01.01			6 474
Resultatført i regnskapsåret			2 236

Deltakerliknede selskap

	Kostpris	Markedsverdi	Urealisert verdiendring
Deltakerliknede selskap	11 625	7 344	-4 281
Sum	11 625	7 344	-4 281
Nedskrevet 01.01			0
Resultatført i regnskapsåret			-4 281



INDUSTRIVEIEN 65 HOLDING AS
989 220 659



Note 4 - Spesifisering av skatt

Skattekostnad	2024	2023
Betalbar skatt på alminnelig inntekt	0	94 831
+/- Endringer i utsatt skatt/utsatt skattefordel	-1 424	-109 863
Skattekostnad	-1 424	-15 032
Skattepliktig inntekt		
Resultat før skatt	653 181	11 943 783
Permanente forskjeller	-696 723	-11 512 732
Skattepliktig inntekt	-43 542	431 051
Betalbar skatt i balansen		
Betalbar skatt på årets resultat	0	94 831
Betalbar skatt i balansen	0	94 831

Note 5 - Midlertidige forskjeller - utsatt skatt/skattefordel

Utsatt skatt/utsatt skattefordel i balansen avsettes på grunnlag av forskjeller mellom regnskapsmessige og skattemessige verdier i henhold til norsk regnskapsstandard for skatt.

Midlertidige skatteøkende og skattereduserende forskjeller som kan utlignes er nettoført.

Midlertidige forskjeller knyttet til:	01.01.2024	31.12.2024	Endring
Anleggsmidler	6 474	8 710	-2 236
Fremførbart underskudd	0	-43 542	43 542
Netto forskjeller	6 474	-34 831	41 305
Skattereduserende forskjeller som ikke kan utlignes	0	34 831	-34 831
Sum midlertidige forskjeller som inngår i grunnlag for utsatt skatt/skattefordel	6 474	0	6 474
Utsatt skatt 31.12.2024 basert på 22 %	1 424	0	1 424

Note 6 - Egenkapital


	Aksjekapital	Overkurs	Opptjent egenkapital	Sum
Egenkapital 31.12.2023	1 100 000	3 476 750	12 374 952	16 951 702
Årsresultat	0	0	654 605	654 605
Avsatt utbytte	0	0	-2 700 000	-2 700 000
Egenkapital 31.12.2024	1 100 000	3 476 750	10 329 557	14 906 307

Note 7 - Varige driftsmidler og immaterielle eiendeler

	Varige driftsmidler
Anskaffelseskost 01.01.	0
Tilgang i året	4 043 747
Avgang i året	0
Anskaffelseskost 31.12.	4 043 747
Samlede avskrivninger, nedskrivninger og reverseringer av nedskrivninger	0
Balanseført verdi per 31.12.	4 043 747



INDUSTRIVEIEN 65 HOLDING AS
989 220 659



Note 8 - Investering i tilknyttet selskap

Selskap	Sted	Eierandel	Balanseverdi*
Ramlo Holding AS	Klæbu	50,00 %	4 315 587
Sum		50,00 %	4 315 587

*) Bokført verdi i selskapsregnskapet pr. 31.12.2024 (kostmetoden).

Note 9 - Aksjekapital

Aksjeklasse	Antall aksjer	Aksjenes pålydende	Bokført verdi
Ordinære	1 000	1 100	1 100 000

Aksjonærer	Antall aksjer	Eierandel %	Aksjeklasse
RAMLO PER HÅVARD DAHL	1 000	100,00	Ordinære