



ÅRSREGNSKAPET FOR REGNSKAPSÅRET 2023 - GENERELL INFORMASJON

Enheten

Organisasjonsnummer: 991 868 097
Organisasjonsform: Aksjeselskap
Foretaksnavn: PM NORWAY AS
Forretningsadresse: Forusskogen 81
4031 STAVANGER

Regnskapsår

Årsregnskapets periode: 01.01.2023 - 31.12.2023

Konsern

Morselskap i konsern: Nei

Regnskapsregler

Regler for små foretak benyttet: Ja
Benyttet ved utarbeidelsen av årsregnskapet til selskapet: Regnskapslovens alminnelige regler

Årsregnskapet fastsatt av kompetent organ

Bekreftet av representant for selskapet: Finn Dreyer Bryne
Dato for fastsettelse av årsregnskapet: 28.02.2024

Grunnlag for avgivelse

År 2023: Årsregnskapet er elektronisk innlevert
År 2022: Tall er hentet fra elektronisk innlevert årsregnskap fra 2023

Det er ikke krav til at årsregnskapet m.v. som sendes til Regnskapsregisteret er undertegnet. Kontrollen på at dette er utført ligger hos revisor/enhetens øverste organ. Sikkerheten ivaretas ved at innsender har rolle/rettighet for innsending av årsregnskapet via Altinn, og ved at det bekreftes at årsregnskapet er fastsatt av kompetent organ.

Brønnøysundregistrene, 23.04.2025



Resultatregnskap

Beløp i: NOK	Note	2023	2022
RESULTATREGNSKAP			
Inntekter			
Salgsinntekt		23 802 274	20 145 109
Sum inntekter		23 802 274	20 145 109
Kostnader			
Varekostnad		15 554 794	12 964 629
Lønnskostnad	2	3 293 750	2 734 966
Avskrivning av driftsmidler og immaterielle eiendeler	3	21 800	19 800
Annen driftskostnad		1 479 111	1 053 862
Sum kostnader		20 349 455	16 773 257
Driftsresultat		3 452 820	3 371 853
Finansinntekter og finanskostnader			
Annen finansinntekt		10 863	3 027
Verdiøkning markedsbaserte omløpsmidler		3 018	
Sum finansinntekter		13 881	3 027
Annen finanskostnad		10 077	17 238
Sum finanskostnader		10 077	17 238
Netto finans		3 804	-14 212
Ordinært resultat før skattekostnad		3 456 624	3 357 641
Skattekostnad på resultat	4	761 156	740 804
Ordinært resultat etter skattekostnad		2 695 468	2 616 837
Årsresultat		2 695 468	2 616 837
Årsresultat etter minoritetsinteresser		2 695 468	2 616 837
Totalresultat		2 695 468	2 616 837
Overføringer og disponeringer			
Ordinært utbytte	5		1 000 000



Resultatregnskap

Beløp i: NOK	Note	2023	2022
Avsatt til annen egenkapital	5	2 695 468	1 616 837
Sum overføringer og disponeringer		2 695 468	2 616 837



Balanse

Beløp i: NOK	Note	2023	2022
BALANSE - EIENDELER			
Anleggsmidler			
Immaterielle eiendeler			
Utsatt skattefordel	4		
Varige driftsmidler			
Tomter, bygninger o.a. fast eiendom	3		
Maskiner og anlegg	3		
Skip og flytende installasjoner	3		
Driftsløsøre, inventar o.a. utstyr	3	97 200	
Sum varige driftsmidler		97 200	
Sum anleggsmidler		97 200	0
Omløpsmidler			
Varer			
Sum varer		7 584 347	8 807 319
Fordringer			
Kundefordringer		6 248 394	3 432 255
Andre kortsiktige fordringer		137 999	81 547
Sum fordringer		6 386 393	3 513 802
Investeringer			
Andre finansielle instrumenter		101 800	93 496
Sum investeringer		101 800	93 496
Bankinnskudd, kontanter og lignende			
Bankinnskudd, kontanter o.l.	6	2 576 618	2 574 015
Sum bankinnskudd, kontanter og lignende		2 576 618	2 574 015
Sum omløpsmidler		16 649 159	14 988 633
SUM EIENDELER		16 746 359	14 988 633



Balanse

Beløp i: NOK	Note	2023	2022
BALANSE - EGENKAPITAL OG GJELD			
Egenkapital			
Innskutt egenkapital			
Aksjekapital	5, 7	400 000	400 000
Beholdning av egne aksjer	7		
Sum innskutt egenkapital		400 000	400 000
Opptjent egenkapital			
Annen egenkapital	5	12 382 610	9 687 142
Sum opptjent egenkapital		12 382 610	9 687 142
Sum egenkapital	5	12 782 610	10 087 142
Gjeld			
Langsiktig gjeld			
Utsatt skatt	4		
Annen langsiktig gjeld			
Sum langsiktig gjeld		0	0
Kortsiktig gjeld			
Leverandørgjeld		1 788 369	1 365 694
Betalbar skatt	4	761 156	740 804
Skyldig offentlige avgifter		1 159 728	1 582 703
Utbytte	5		1 000 000
Annen kortsiktig gjeld		254 496	212 290
Sum kortsiktig gjeld		3 963 749	4 901 490
Sum gjeld		3 963 749	4 901 490
SUM EGENKAPITAL OG GJELD		16 746 359	14 988 633



Brønnøysundregistrene

ÅRSREGNSKAP FOR REGNSKAPSÅRET 2023 - GENERELL INFORMASJON

Journalnummer: 2024 328774

Enheten

Organisasjonsnummer: 991 868 097
Organisasjonsform: Aksjeselskap
Foretaksnavn: PM NORWAY AS
Forretningsadresse: Forusskogen 81
4031 STAVANGER

Regnskapsår

Årsregnskapets periode: 01.01.2023 - 31.12.2023

Konsern

Morselskap i konsern: Nei

Regnskapsregler

Regler for små foretak benyttet: Ja
Benyttet ved utarbeidelsen av
årsregnskapet til selskapet: Regnskapslovens alminnelige regler

Årsregnskapet fastsatt av kompetent organ

Bekreftet av representant for selskapet: Finn Dreyer Bryne
Dato for fastsettelse av årsregnskapet: 28.02.2024

Revisjon

Årsregnskapet er utarbeidet av ekstern
autorisert regnskapsfører: Ja
Ekstern autorisert regnskapsfører har i
løpet av regnskapsåret bistått ved den
løpende regnskapsføringen eller utført
andre tjenester for selskapet enn å
utarbeide årsregnskapet: Ja

Grunnlag for avgivelse

År 2023: Årsregnskap er elektronisk innlevert.
År 2022: Tall er hentet fra elektronisk innlevert årsregnskap fra 2023.

Det er ikke krav til at årsregnskapet m.v. som sendes til Regnskapsregisteret er undertegnet. Kontrollen på at dette er utført ligger hos revisor/enhetens øverste organ. Sikkerheten ivaretas ved at innsender har rolle/rettighet for innsending av årsregnskapet via Altinn, og ved at det bekreftes at årsregnskapet er fastsatt av kompetent organ.

Brønnøysundregistrene, 18.03.2024



Organisasjonsnr: 991 868 097
PM NORWAY AS

RESULTATREGNSKAP

Beløp i: NOK	Note	2023	2022
RESULTATREGNSKAP			
Inntekter			
Salgsinntekt		23 802 274	20 145 109
Sum inntekter		23 802 274	20 145 109
Kostnader			
Varekostnad		15 554 794	12 964 629
Lønnskostnad	2	3 293 750	2 734 966
Avskrivning av driftsmidler og immaterielle eiendeler	3	21 800	19 800
Annen driftskostnad		1 479 111	1 053 862
Sum kostnader		20 349 455	16 773 257
Driftsresultat		3 452 820	3 371 853
Finansinntekter og finanskostnader			
Annen finansinntekt		10 863	3 027
Verdiøkning markedsbaserte omløpsmidler		3 018	
Sum finansinntekter		13 881	3 027
Annen finanskostnad		10 077	17 238
Sum finanskostnader		10 077	17 238
Netto finans		3 804	-14 212
Ordinært resultat før skattekostnad			
Skattekostnad på resultat	4	3 456 624	3 357 641
Ordinært resultat etter skattekostnad		761 156	740 804
Årsresultat		2 695 468	2 616 837
Årsresultat etter minoritetsinteresser		2 695 468	2 616 837
Totalresultat		2 695 468	2 616 837
Overføringer og disponeringer			
Ordinært utbytte	5		1 000 000
Avsatt til annen egenkapital	5	2 695 468	1 616 837
Sum overføringer og disponeringer		2 695 468	2 616 837



Organisasjonsnr: 991 868 097
PM NORWAY AS

BALANSE

<u>Beløp i: NOK</u>	<u>Note</u>	<u>2023</u>	<u>2022</u>
BALANSE - EIENDELER			
Anleggsmidler			
Immaterielle eiendeler			
Utsatt skattefordel	4		
Varige driftsmidler			
Tomter, bygninger o.a. fast eiendom	3		
Maskiner og anlegg	3		
Skip og flytende installasjoner	3		
Driftsløsøre, inventar o. a. utstyr	3	97 200	
Sum varige driftsmidler		97 200	
Sum anleggsmidler		97 200	0
Omløpsmidler			
Varer			
Sum varer		7 584 347	8 807 319
Fordringer			
Kundefordringer		6 248 394	3 432 255
Andre kortsiktige fordringer		137 999	81 547
Sum fordringer		6 386 393	3 513 802
Investeringer			
Andre finansielle instrumenter		101 800	93 496
Sum investeringer		101 800	93 496
Bankinnskudd, kontanter og lignende			
Bankinnskudd, kontanter o. l.	6	2 576 618	2 574 015
Sum bankinnskudd, kontanter og lignende		2 576 618	2 574 015
Sum omløpsmidler		16 649 159	14 988 633
SUM EIENDELER		16 746 359	14 988 633

BALANSE - EGENKAPITAL OG GJELD

Egenkapital
Innskutt egenkapital



Aksjekapital	5, 7	400 000	400 000
Beholdning av egne aksjer	7		
Sum innskutt egenkapital		400 000	400 000
Opptjent egenkapital			
Annen egenkapital	5	12 382 610	9 687 142
Sum opptjent egenkapital		12 382 610	9 687 142
Sum egenkapital	5	12 782 610	10 087 142
Gjeld			
Langsiktig gjeld			
Utsatt skatt	4		
Annen langsiktig gjeld			
Sum langsiktig gjeld		0	0
Kortsiktig gjeld			
Leverandørgjeld		1 788 369	1 365 694
Betalbar skatt	4	761 156	740 804
Skyldig offentlige avgifter		1 159 728	1 582 703
Utbytte	5		1 000 000
Annen kortsiktig gjeld		254 496	212 290
Sum kortsiktig gjeld		3 963 749	4 901 490
Sum gjeld		3 963 749	4 901 490
SUM EGENKAPITAL OG GJELD		16 746 359	14 988 633



Organisasjonsnr: 991 868 097
PM NORWAY AS

NOTEOPPLYSNINGER - SELSKAP - alle poster oppgitt i hele tall

Note
5

Antall årsverk i regnskapsåret
3.00

Sum Beløp

Balanseført verdi 31.12. Varige driftsmidler Immaterielle eiend.

Konsernregnskap

Morselskapet sitt navn

Forretningskontor for morselskapet

Begrunnelse for at datterselskap er utelatt fra konsolideringen

Samlet beløp - tilknyttet selskap Årets Fjorårets

Samlet beløp - foretak i samme konsern Årets Fjorårets

Samlet beløp - foretak i samme konsern Årets Fjorårets

Samlet beløp - felles kontrollert virksomhet Årets Fjorårets

Pantstillelse Beløp

Beholdning av egne aksjer Antall Pålydende Andel av aksjek.



Uavhengig revisors beretning

Til generalforsamlingen i PM Norway AS

Uttalelse om revisjonen av årsregnskapet:

Konklusjon

Vi har revidert selskapet PM Norway AS sitt årsregnskap som viser et overskudd på kr 2.695.468.

Årsregnskapet består av:

- Balanse pr 31. desember 2023
- Resultatregnskap for 2023
- Noter til årsregnskapet, herunder et sammendrag av viktige regnskapsprinsipper

Etter vår mening:

Er årsregnskapet avgitt i samsvar med lov og forskrifter og gir et rettvise bilde av selskapets finansielle stilling per 31. desember 2023, og av dets resultater for regnskapsåret avsluttet per denne datoen i samsvar med regnskapslovens regler og god regnskapsskikk i Norge.

Grunnlag for konklusjonen

Vi har gjennomført revisjonen i samsvar med lov, forskrift og god revisjonsskikk i Norge, herunder de internasjonale revisjonsstandardene (ISA-ene). Våre oppgaver og plikter i henhold til disse standardene er beskrevet i Revisors oppgaver og plikter ved revisjon av årsregnskapet. Vi er uavhengige av selskapet slik det kreves i lov og forskrift, og har overholdt våre øvrige etiske forpliktelser i samsvar med disse kravene. Etter vår oppfatning er innhentet revisjonsbevis tilstrekkelig og hensiktsmessig som grunnlag for vår konklusjon.

Styrets og daglig leders ansvar for årsregnskapet

Styret og daglig leder (ledelsen) er ansvarlig for å utarbeide årsregnskapet i samsvar med lov og forskrifter, herunder for at det gir et rettvise bilde i samsvar med regnskapslovens regler og god regnskapsskikk i Norge. Ledelsen er også ansvarlig for slik intern kontroll som den finner nødvendig for å kunne utarbeide et årsregnskap som ikke inneholder vesentlig feilinformasjon, verken som følge av misligheter eller utilsiktede feil.

Ved utarbeidelsen av årsregnskapet må ledelsen ta standpunkt til selskapets evne til fortsatt drift og opplyse om forhold av betydning for fortsatt drift. Forutsetningen om fortsatt drift skal legges til grunn for årsregnskapet så lenge det ikke er sannsynlig at virksomheten vil bli avvirket.

Revisors oppgaver og plikter ved revisjonen av årsregnskapet

Vårt mål er å oppnå betryggende sikkerhet for at årsregnskapet som helhet ikke inneholder vesentlig feilinformasjon, verken som følge av misligheter eller utilsiktede feil, og å avgi en revisjonsberetning som inneholder vår konklusjon.



Betryggende sikkerhet er en høy grad av sikkerhet, men ingen garanti for at en revisjon utført i samsvar med lov, forskrift og god revisjonsskikk i Norge, herunder ISA-ene, alltid vil avdekke vesentlig feilinformasjon som eksisterer. Feilinformasjon kan oppstå som følge av misligheter eller utilsiktede feil. Feilinformasjon blir vurdert som vesentlig dersom den enkeltvis eller samlet med rimelighet kan forventes å påvirke økonomiske beslutninger som brukerne foretar basert på årsregnskapet.

For videre beskrivelse av revisors oppgaver og plikter vises det til <https://revisorforeningen.no/revisjonsberetninger>

Stavanger, 5. mars 2024

Revisjon Vest AS

-digital signatur-

Håkon Bø

Statsautorisert revisor

Pemneo Dokumentnøkkel: 3EUWT-UTYUY-KPEJS-H6KL3-NWINEY-50ZB2



PENNEO

Signaturene i dette dokumentet er juridisk bindende. Dokument signert med "Penneo™ - sikker digital signatur". De signerende parter sin identitet er registrert, og er listet nedenfor.

"Med min signatur bekrefter jeg alle datoer og innholdet i dette dokument."

Håkon Bø

Statsautorisert revisor

På vegne av: Revisjon Vest AS

Serienummer: UN:NO-9578-5997-4-827678

IP: 212.33.xxx.xxx

2024-03-05 18:41:54 UTC



Penneo Dokumentnøkkel: 3EUWF-UTYUY-KPEJS-H6KL3-NWNEY-50ZB2

Dokumentet er signert digitalt, med **Penneo.com**. Alle digitale signatur-data i dokumentet er sikret og validert av den datamaskin-utregnede hash-verdien av det opprinnelige dokument. Dokumentet er låst og tids-stemplet med et sertifikat fra en betrodd tredjepart. All kryptografisk bevis er integrert i denne PDF, for fremtidig validering (hvis nødvendig).

Hvordan bekrefter at dette dokumentet er originalen?

Dokumentet er beskyttet av ett Adobe CDS sertifikat. Når du åpner dokumentet i

Adobe Reader, skal du kunne se at dokumentet er sertifisert av **Penneo e-signature service <penneo@penneo.com>**. Dette garanterer at innholdet i dokumentet ikke har blitt endret.

Det er lett å kontrollere de kryptografiske beviser som er lokalisert inne i dokumentet, med Penneo validator - <https://penneo.com/validator>



Årsregnskap 2023 Pm Norway AS

Resultatregnskap
Balanse
Noter til regnskapet

Org.nr.: 991 868 097



Resultatregnskap

Pm Norway AS

Driftsinntekter og driftskostnader	Note	2023	2022
Salgsinntekt		23 802 274	20 145 109
Sum driftsinntekter		23 802 274	20 145 109
Varekostnad		15 554 794	12 964 629
Lønnskostnad	2	3 293 750	2 734 966
Avskrivning av driftsmidler og immaterielle eiendeler	3	21 800	19 800
Annen driftskostnad		1 479 111	1 053 862
Sum driftskostnader		20 349 455	16 773 257
Driftsresultat		3 452 820	3 371 853
Finansinntekter og finanskostnader			
Annen finansinntekt		10 863	3 027
Verdøkning markedsbaserte omløpsmidler		3 018	0
Annen finanskostnad		10 077	17 238
Resultat av finansposter		3 804	-14 212
Resultat før skatt		3 456 624	3 357 641
Skattekostnad på resultat	4	761 156	740 804
Arsresultat		2 695 468	2 616 837
Overføringer			
Avsatt til utbytte	5	0	1 000 000
Avsatt til annen egenkapital	5	2 695 468	1 616 837
Sum overføringer		2 695 468	2 616 837



Balanse
Pm Norway AS


Eiendeler	Note	2023	2022
Anleggsmidler			
Varige driftsmidler			
Driftsløsøre, inventar o.a. utstyr	3	97 200	0
Sum varige driftsmidler		97 200	0
Sum anleggsmidler		97 200	0
Omløpsmidler			
Lager av varer og annen beholdning		7 584 347	8 807 319
Fordringer			
Kundefordringer		6 248 394	3 432 255
Andre kortsiktige fordringer		137 999	81 547
Sum fordringer		6 386 393	3 513 802
Investeringer			
Andre finansielle instrumenter		101 800	93 496
Sum investeringer		101 800	93 496
Bankinnskudd, kontanter o.l.	6	2 576 618	2 574 015
Sum omløpsmidler		16 649 159	14 988 633
Sum eiendeler		16 746 359	14 988 633





Balanse
Pm Norway AS

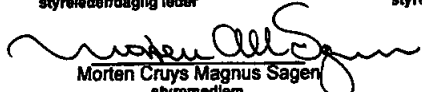
Egenkapital og gjeld	Note	2023	2022
Egenkapital			
Innskutt egenkapital			
Aksjekapital	5, 7	400 000	400 000
Sum innskutt egenkapital		400 000	400 000
Opptjent egenkapital			
Annen egenkapital	5	12 382 610	9 687 142
Sum opptjent egenkapital		12 382 610	9 687 142
Sum egenkapital	5	12 782 610	10 087 142
Gjeld			
Kortsiktig gjeld			
Leverandørgjeld		1 788 369	1 365 694
Betalbar skatt	4	761 156	740 804
Skyldig offentlige avgifter		1 159 728	1 582 703
Utbytte	5	0	1 000 000
Annen kortsiktig gjeld		254 496	212 290
Sum kortsiktig gjeld		3 963 749	4 901 490
Sum gjeld		3 963 749	4 901 490
Sum egenkapital og gjeld		16 746 359	14 988 633


Stavanger, 28.02.2024
Styret i Pm Norway AS


Finn Dreyer Bryne
styreleder/daglig leder


Ole Petter Madsen
styremedlem


Pål Roald Bjelland
styremedlem


Morten Cruys Magnus Sagen
styremedlem


Fredrik Arne Bryne
styremedlem



Noter 2023

Pm Norway AS

Note 1 Regnskapsprinsipper

Årsregnskapet er satt opp i samsvar med regnskapsloven og NRS 8 - God regnskapskikk for små foretak.

Driftsinntekter

Inntektsføring ved salg av varer skjer på leveringstidspunktet. Tjenester inntektsføres etter hvert som de leveres.

Skatt

Skattekostnaden i resultatregnskapet omfatter både periodens betalbare skatt og endring i utsatt skatt. Utsatt skatt er beregnet med 22 % på grunnlag av de midlertidige forskjeller som eksisterer mellom regnskapsmessige og skattemessige verdier, samt ligningsmessig underskudd til fremføring ved utgangen av regnskapsåret. Skatteøkende og skattereduserende midlertidige forskjeller som reverserer eller kan reverseres i samme periode er utlignet og nettoført.

Klassifisering og vurdering av anleggsmidler

Anleggsmidler omfatter eiendeler bestemt til varig eie og bruk. Anleggsmidler er vurdert til anskaffelseskost. Varige driftsmidler balanseføres og avskrives over driftsmidlets økonomiske levetid. Avskrivningsperioden for fast eiendom anskaffet etter 2009 er dekomponert i en del som gjelder råbygget og en del som gjelder faste tekniske installasjoner. Varige driftsmidler nedskrives til gjenvinnbart beløp ved verdifall som forventes ikke å være forbigående. Gjenvinnbart beløp er det høyeste av netto salgsverdi og verdi i bruk. Verdi i bruk er nåverdi av fremtidige kontantstrømmer knyttet til eiendelen. Nedskrivningen reverseres når grunnlaget for nedskrivningen ikke lenger er til stede.

Klassifisering og vurdering av omløpsmidler

Omløpsmidler og kortsiktig gjeld omfatter normalt poster som forfaller til betaling innen ett år etter balansedagen, samt poster som knytter seg til varekretsløpet. Omløpsmidler vurderes til laveste verdi av anskaffelseskost og virkelig verdi.

Varer

Varer er vurdert til det laveste av anskaffelseskost og netto salgsverdi.

Fordringer

Kundefordringer og andre fordringer oppføres til pålydende etter fradrag for avsetning til forventet tap. Avsetning til tap gjøres på grunnlag av en individuell vurdering av de enkelte fordringene.

Pensjonsforpliktelser

Pensjonsforpliktelser finansiert over driften er beregnet og balanseført under avsetning for forpliktelser. Pensjonsordninger finansiert via sikrede ordninger er ikke balanseført. Pensjonspremien anses i disse tilfeller som pensjonskostnad og klassifiseres sammen med lønnskostnader.

Note 2 Lønnskostnader og ytelser, godtgjørelser til daglig leder, styret og revisor

Lønnskostnader	2023	2022
Lønninger	2 566 274	2 116 734
Arbeidsgiveravgift	428 854	334 189
Pensjonskostnader	229 826	222 051
Andre ytelser	68 796	61 992
Sum	3 293 750	2 734 966

Selskapet har i 2023 sysselsatt 4 årsverk.

Pensjonsforpliktelser

Selskapet er pliktig til å ha tjenstepensjonsordning etter lov om obligatorisk tjenstepensjon. Selskapets pensjonsordninger tilfredsstiller kravene i denne lov.



Noter 2023

Pm Norway AS

Note 3 Anleggsmidler

	Driftsløsøre, inventar ol	Sum
Anskaffelseskost pr. 01.01.23	266 201	266 201
+ Tilgang kjøpte driftsmidler	119 000	119 000
= Anskaffelseskost 31.12.23	385 201	385 201
Av- og nedskrivninger pr. 01.01.23	266 201	266 201
+ Årets ordinære avskrivninger	21 800	21 800
= Av- og nedskrivninger pr. 31.12.23	288 001	288 001
= Bokført verdi 31.12.23	97 200	97 200
Økonomisk levetid	3-5 år	

Note 4 Skatt

Årets skattekostnad	2023	2022
Resultatført skatt på ordinært resultat:		
Betalbar skatt	761 156	740 804
Endring i utsatt skattefordel	0	0
Skattekostnad ordinært resultat	761 156	740 804

Skattepliktig inntekt:		
Resultat før skatt	3 456 624	3 357 641
Permanente forskjeller	19 555	2 505
Endring i midlertidige forskjeller	-16 380	7 143
Skattepliktig inntekt	3 459 799	3 367 289

Betalbar skatt i balansen:		
Betalbar skatt på årets resultat	761 156	740 804
Sum betalbar skatt i balansen	761 156	740 804

Skatteeffekten av midlertidige forskjeller som har gitt opphav til utsatt skatt og utsatte skattefordeler, spesifisert på typer av midlertidige forskjeller

	2023	2022	Endring
Varige driftsmidler	-23 702	-40 082	-16 380
Varebeholdning	0	0	-1
Sum	-23 702	-40 082	-16 380



Noter 2023

Pm Norway AS

Inngår ikke i beregningen av utsatt skatt	23 702	40 082	16 380
Utsatt skattefordel (22 %)	0	0	0

I henhold til God regnskapsskikk for små foretak balanseføres ikke utsatt skattefordel.

Note 5 Egenkapital

	Aksjekapital	Annen egenkapital	Sum egenkapital
Pr. 31.12.2023	400 000	9 687 142	10 087 142
Årets resultat		2 695 468	2 695 468
Pr 31.12.2023	400 000	12 382 610	12 782 610

Note 6 Bundne midler

	2023	2022
I posten inngår bundne bankinnskudd med kroner	170 243	123 819

Note 7 Aksjonærer

Aksjekapitalen i Pm Norway AS pr. 31.12 består av:

	Antall	Pålydende	Bokført
Ordinære aksjer	400	1 000,0	400 000
Sum	400		400 000

Eierstruktur

De største aksjonærene i % pr. 31.12 var:

	Ordinære	Eierandel
Finn Dreyer Bryne	238	59,50
Ole Petter Madsen	120	30,00
Pål Roald Bjelland	42	10,50
Totalt antall aksjer	400	100,00

Aksjer eiet av medlemmer i styret og daglig leder:

Navn	Verv	Ordinære
Finn Dreyer Bryne	styreleder/daglig leder	238
Pål Roald Bjelland	styremedlem	42
Ole Petter Madsen	styremedlem	120
Totalt antall aksjer		400