



ÅRSREGNSKAPET FOR REGNSKAPSÅRET 2020 - GENERELL INFORMASJON

Enheten

Organisasjonsnummer: 991 892 931
Organisasjonsform: Aksjeselskap
Foretaksnavn: FOLKETEATERET OSLO AS
Forretningsadresse: Storgaten 21-23
0184 OSLO

Regnskapsår

Årsregnskapets periode: 01.01.2020 - 31.12.2020

Konsern

Morselskap i konsern: Nei

Regnskapsregler

Regler for små foretak benyttet: Ja
Benyttet ved utarbeidelsen av årsregnskapet til selskapet: Regnskapslovens alminnelige regler

Årsregnskapet fastsatt av kompetent organ

Bekreftet av representant for selskapet: Knud Dahl
Dato for fastsettelse av årsregnskapet: 12.06.2021

Grunnlag for avgivelse

År 2020: Årsregnskapet er elektronisk innlevert
År 2019: Tall er hentet fra elektronisk innlevert årsregnskap fra 2020

Det er ikke krav til at årsregnskapet m.v. som sendes til Regnskapsregisteret er undertegnet. Kontrollen på at dette er utført ligger hos revisor/enhetens øverste organ. Sikkerheten ivaretas ved at innsender har rolle/rettighet for innsending av årsregnskapet via Altinn, og ved at det bekreftes at årsregnskapet er fastsatt av kompetent organ.

Brønnøysundregistrene, 22.06.2022



Resultatregnskap

| Beløp i: NOK | Note | 2020 | 2019 |
|---|------|-------------------|-------------------|
| RESULTATREGNSKAP | | | |
| Inntekter | | | |
| Salgsinntekt | | 9 521 580 | 24 075 817 |
| Annen driftsinntekt | | 15 142 845 | 13 398 168 |
| Sum inntekter | | 24 664 425 | 37 473 985 |
| Kostnader | | | |
| Varekostnad | | 1 847 641 | 4 867 664 |
| Lønnskostnad | 1 | 7 768 835 | 11 267 013 |
| Avskrivning av driftsmidler og immaterielle eiendeler | 2 | 1 654 411 | 1 497 683 |
| Annen driftskostnad | 1 | 13 286 560 | 19 002 133 |
| Sum kostnader | | 24 557 447 | 36 634 493 |
| Driftsresultat | | 106 978 | 839 493 |
| Finansinntekter og finanskostnader | | | |
| Renteinntekt fra foretak i samme konsern | 6 | 150 244 | 148 665 |
| Annen renteinntekt | | 83 975 | 245 910 |
| Annen finansinntekt | | 4 264 | 3 454 |
| Sum finansinntekter | | 238 483 | 398 029 |
| Annen rentekostnad | | -4 529 | 7 775 |
| Annen finanskostnad | | 45 | 5 175 |
| Sum finanskostnader | | -4 484 | 12 950 |
| Netto finans | | 242 967 | 385 079 |
| Ordinært resultat før skattekostnad | | 349 945 | 1 224 572 |
| Skattekostnad på ordinært resultat | 7 | 77 090 | 280 922 |
| Ordinært resultat etter skattekostnad | | 272 855 | 943 650 |
| Årsresultat | | 272 855 | 943 650 |
| Årsresultat etter minoritetsinteresser | | 272 855 | 943 650 |
| Totalresultat | | 272 855 | 943 650 |



Resultatregnskap

| Beløp i: NOK | Note | 2020 | 2019 |
|--|-------------|----------------|----------------|
| Overføringer og disponeringer | | | |
| Avsatt til annen egenkapital | | 272 855 | 943 650 |
| Sum overføringer og disponeringer | 3 | 272 855 | 943 650 |



Balanse

| Beløp i: NOK | Note | 2020 | 2019 |
|--|------|-------------------|-------------------|
| BALANSE - EIENDELER | | | |
| Anleggsmidler | | | |
| Immaterielle eiendeler | | | |
| Utsatt skattefordel | 7 | 898 497 | 203 392 |
| Sum immaterielle eiendeler | | 898 497 | 203 392 |
| Varige driftsmidler | | | |
| Driftsløsøre, inventar o.a. utstyr | | 5 243 957 | 9 969 093 |
| Sum varige driftsmidler | 2 | 5 243 957 | 9 969 093 |
| Finansielle anleggsmidler | | | |
| Lån til foretak i samme konsern | 6 | 657 046 | 9 149 051 |
| Andre langsiktige fordringer | 6 | 2 250 000 | |
| Sum finansielle anleggsmidler | | 2 907 046 | 9 149 051 |
| Sum anleggsmidler | | 9 049 500 | 19 321 536 |
| Omløpsmidler | | | |
| Varer | | | |
| Sum varer | | 337 307 | 371 954 |
| Fordringer | | | |
| Kundefordringer | | 10 753 497 | 2 060 421 |
| Andre kortsiktige fordringer | | 5 412 428 | 9 549 593 |
| Konsernfordringer | | | 1 626 141 |
| Sum fordringer | | 16 165 925 | 13 236 155 |
| Bankinnskudd, kontanter og lignende | | | |
| Bankinnskudd, kontanter o.l. | 4 | 14 633 055 | 19 692 704 |
| Sum bankinnskudd, kontanter og lignende | | 14 633 055 | 19 692 704 |
| Sum omløpsmidler | | 31 136 286 | 33 300 812 |
| SUM EIENDELER | | 40 185 787 | 52 622 349 |



Balanse

| Beløp i: NOK | Note | 2020 | 2019 |
|---------------------------------------|------|-------------------|-------------------|
| BALANSE - EGENKAPITAL OG GJELD | | | |
| Egenkapital | | | |
| Innskutt egenkapital | | | |
| Aksjekapital | 5 | 5 000 000 | 5 000 000 |
| Overkurs | | 5 000 000 | 5 000 000 |
| Sum innskutt egenkapital | | 10 000 000 | 10 000 000 |
| Opptjent egenkapital | | | |
| Annen egenkapital | 8 | 2 543 989 | 2 271 133 |
| Sum opptjent egenkapital | | 2 543 989 | 2 271 133 |
| Sum egenkapital | 3 | 12 543 989 | 12 271 133 |
| Sum langsiktig gjeld | | 0 | 0 |
| Kortsiktig gjeld | | | |
| Leverandørgjeld | | 3 784 120 | 660 653 |
| Betalbar skatt | 7 | 772 195 | |
| Skyldig offentlige avgifter | | 509 389 | 1 944 345 |
| Kortsiktig konserngjeld | | | 1 268 390 |
| Annen kortsiktig gjeld | | 22 576 094 | 36 477 827 |
| Sum kortsiktig gjeld | | 27 641 798 | 40 351 215 |
| Sum gjeld | | 27 641 798 | 40 351 215 |
| SUM EGENKAPITAL OG GJELD | | 40 185 786 | 52 622 348 |



Brønnøysundregistrene

ÅRSREGNSKAP FOR REGNSKAPSÅRET 2020 - GENERELL INFORMASJON

Journalnummer: 2021 447481

Enheten

Organisasjonsnummer: 991 892 931
Organisasjonsform: Aksjeselskap
Foretaksnavn: FOLKETEATERET OSLO AS
Forretningsadresse: Storgaten 21-23
0184 OSLO

Regnskapsår

Årsregnskapets periode: 01.01.2020 - 31.12.2020

Konsern

Morselskap i konsern: Nei

Regnskapsregler

Regler for små foretak benyttet: Ja
Benyttet ved utarbeidelsen av
årsregnskapet til selskapet: Regnskapslovens alminnelige regler

Årsregnskapet fastsatt av kompetent organ

Bekreftet av representant for selskapet: Knud Dahl
Dato for fastsettelse av årsregnskapet: 12.06.2021

Revisjon

Årsregnskapet er utarbeidet av ekstern
autorisert regnskapsfører: Ja
Ekstern autorisert regnskapsfører har i
løpet av regnskapsåret bistått ved den
løpende regnskapsføringen eller utført
andre tjenester for selskapet enn å
utarbeide årsregnskapet: Ja

Grunnlag for avgivelse

År 2020: Årsregnskap er elektronisk innlevert.
År 2019: Tall er hentet fra elektronisk innlevert årsregnskap fra 2020.

Det er ikke krav til at årsregnskapet m.v. som sendes til Regnskapsregisteret er undertegnet. Kontrollen på at dette er utført ligger hos revisor/enhetens øverste organ. Sikkerheten ivaretas ved at innsender har rolle/rettighet for innsending av årsregnskapet via Altinn, og ved at det bekreftes at årsregnskapet er fastsatt av kompetent organ.

Brønnøysundregistrene, 05.07.2021

Brønnøysundregistrene
Postadresse: Postboks 900, 8910 Brønnøysund
Telefon: 75 00 75 00
E-post: firmapost@brreg.no Internett: www.brreg.no
Organisasjonsnummer: 974 760 673



Organisasjonsnr: 991 892 931
FOLKETEATERET OSLO AS

RESULTATREGNSKAP

| Beløp i: NOK | Note | 2020 | 2019 |
|---|-------------|-------------------|-------------------|
| RESULTATREGNSKAP | | | |
| Inntekter | | | |
| Salgsinntekt | | 9 521 580 | 24 075 817 |
| Annen driftsinntekt | | 15 142 845 | 13 398 168 |
| Sum inntekter | | 24 664 425 | 37 473 985 |
| Kostnader | | | |
| Varekostnad | | 1 847 641 | 4 867 664 |
| Lønnskostnad | 1 | 7 768 835 | 11 267 013 |
| Avskrivning av driftsmidler og immaterielle eiendeler | 2 | 1 654 411 | 1 497 683 |
| Annen driftskostnad | 1 | 13 286 560 | 19 002 133 |
| Sum kostnader | | 24 557 447 | 36 634 493 |
| Driftsresultat | | 106 978 | 839 493 |
| Finansinntekter og finanskostnader | | | |
| Renteinntekt fra foretak i samme konsern | 6 | 150 244 | 148 665 |
| Annen renteinntekt | | 83 975 | 245 910 |
| Annen finansinntekt | | 4 264 | 3 454 |
| Sum finansinntekter | | 238 483 | 398 029 |
| Annen rentekostnad | | -4 529 | 7 775 |
| Annen finanskostnad | | 45 | 5 175 |
| Sum finanskostnader | | -4 484 | 12 950 |
| Netto finans | | 242 967 | 385 079 |
| Ordinært resultat før skattekostnad | | 349 945 | 1 224 572 |
| Skattekostnad på ordinært resultat | 7 | 77 090 | 280 922 |
| Ordinært resultat etter skattekostnad | | 272 855 | 943 650 |
| Årsresultat | | 272 855 | 943 650 |
| Årsresultat etter minoritetsinteresser | | 272 855 | 943 650 |
| Totalresultat | | 272 855 | 943 650 |
| Overføringer og disponeringer | | | |
| Avsatt til annen egenkapital | | 272 855 | 943 650 |



| | | | |
|--------------------------------------|---|---------|---------|
| Sum overføringer og disponeringer | 3 | 272 855 | 943 650 |
|--------------------------------------|---|---------|---------|



Organisasjonsnr: 991 892 931
FOLKETEATERET OSLO AS

BALANSE

| Beløp i: NOK | Note | 2020 | 2019 |
|--|------|-------------------|-------------------|
| BALANSE - EIENDELER | | | |
| Anleggsmidler | | | |
| Immaterielle eiendeler | | | |
| Utsatt skattefordel | 7 | 898 497 | 203 392 |
| Sum immaterielle eiendeler | | 898 497 | 203 392 |
| Varige driftsmidler | | | |
| Driftsløsøre, inventar o. a. utstyr | | | |
| Sum varige driftsmidler | 2 | 5 243 957 | 9 969 093 |
| Finansielle anleggsmidler | | | |
| Lån til foretak i samme konsern | | | |
| | 6 | 657 046 | 9 149 051 |
| Andre langsiktige fordringer | | | |
| | 6 | 2 250 000 | |
| Sum finansielle anleggsmidler | | 2 907 046 | 9 149 051 |
| Sum anleggsmidler | | 9 049 500 | 19 321 536 |
| Omløpsmidler | | | |
| Varer | | | |
| Sum varer | | 337 307 | 371 954 |
| Fordringer | | | |
| Kundefordringer | | | |
| | | 10 753 497 | 2 060 421 |
| Andre kortsiktige fordringer | | | |
| | | 5 412 428 | 9 549 593 |
| Konsernfordringer | | | |
| | | | 1 626 141 |
| Sum fordringer | | 16 165 925 | 13 236 155 |
| Bankinnskudd, kontanter og lignende | | | |
| Bankinnskudd, kontanter o. l. | | | |
| | 4 | 14 633 055 | 19 692 704 |
| Sum bankinnskudd, kontanter og lignende | | 14 633 055 | 19 692 704 |
| Sum omløpsmidler | | 31 136 286 | 33 300 812 |
| SUM EIENDELER | | 40 185 787 | 52 622 349 |

BALANSE - EGENKAPITAL OG GJELD

Egenkapital
Innskutt egenkapital



| | | | |
|---------------------------------|----------|-------------------|-------------------|
| Aksjekapital | 5 | 5 000 000 | 5 000 000 |
| Overkurs | | 5 000 000 | 5 000 000 |
| Sum innskutt egenkapital | | 10 000 000 | 10 000 000 |
| Opptjent egenkapital | | | |
| Annen egenkapital | 8 | 2 543 989 | 2 271 133 |
| Sum opptjent egenkapital | | 2 543 989 | 2 271 133 |
| Sum egenkapital | 3 | 12 543 989 | 12 271 133 |
| Sum langsiktig gjeld | | 0 | 0 |
| Kortsiktig gjeld | | | |
| Leverandørgjeld | | 3 784 120 | 660 653 |
| Betalbar skatt | 7 | 772 195 | |
| Skyldig offentlige avgifter | | 509 389 | 1 944 345 |
| Kortsiktig konserngjeld | | | 1 268 390 |
| Annen kortsiktig gjeld | | 22 576 094 | 36 477 827 |
| Sum kortsiktig gjeld | | 27 641 798 | 40 351 215 |
| Sum gjeld | | 27 641 798 | 40 351 215 |
| SUM EGENKAPITAL OG GJELD | | 40 185 786 | 52 622 348 |



Organisasjonsnr: 991 892 931
FOLKETEATERET OSLO AS

NOTEOPPLYSNINGER - SELSKAP - alle poster oppgitt i hele tall

Note

Antall aksjer og aksjeeiere

| <u>Aksjeklasse</u> | <u>Ant. aksjer</u> | <u>Pålydende</u> | <u>Bokført verdi</u> |
|--------------------|--------------------|------------------|----------------------|
| Ordinære aksjer | 5000.00 | 1000.00 | 5000000.00 |

| <u>Aksjeeiere - fritekst</u> | <u>Antall</u> | <u>Eierandel</u> | <u>Aksjeklasse</u> |
|------------------------------|---------------|------------------|--------------------|
| Folketeaterbygningen As | 5000.00 | 100.00% | Ordinære aksjer |

| <u>Sum</u> | <u>Sum antall</u> | <u>Sum eierandel</u> | |
|------------|-------------------|----------------------|--|
| | 5000.00 | 100.00% | |

Note

Ytelser til ledende personer

Er det gitt ytelser til ledende person: Nei

Ytelser til daglig leder

| <u>Ytelser</u> | <u>Lønn</u> | <u>Pensj.forpl.</u> | <u>Andre godtgj.</u> |
|----------------|-------------|---------------------|----------------------|
| | 1511003.00 | 149621.00 | 14681.00 |

Note

Antall årsverk i regnskapsåret

Virksomheten har hatt følgende antall årsverk:

14.00

Note

Lån og sikkerhetsstillelse til ledende personer og aksjeeiere

Er det gitt lån eller sikkerhetsstillelse til ledende personer: Nei



Til generalforsamlingen i
Folketeateret Oslo AS

Oslo 1105
as.revision

Godkjent revisjonsselskap
Revisumnummer 991 096 957 MVA
Medlemmer av Den norske Revisorforening

Postadresse: Postboks 1018, 1803 Askim

Besøksadresser:
Vangsvæien 10, 1814 Askim
Karl Johans gate 7, 0154 Oslo

Til: +47 91 800 500

post@revision.no
www.revision.no

UAVHENGIG REVISORS BERETNING

Uttalelse om revisjonen av årsregnskapet

Konklusjon

Vi har revidert Folketeateret Oslo AS' årsregnskap som viser et overskudd på kr 272 855. Årsregnskapet består av balanse per 31. desember 2020, resultatregnskap og oppstilling over endringer i egenkapital for regnskapsåret avsluttet per denne datoen og noter til årsregnskapet, herunder et sammendrag av viktige regnskapsprinsipper.

Etter vår mening er det medfølgende årsregnskapet avgitt i samsvar med lov og forskrifter og gir et rettvise bilde av selskapets finansielle stilling per 31. desember 2020, og av dets resultater for regnskapsåret avsluttet per denne datoen i samsvar med regnskapslovens regler og god regnskapsskikk i Norge.

Grunnlag for konklusjonen

Vi har gjennomført revisjonen i samsvar med lov, forskrift og god revisjonsskikk i Norge, herunder de internasjonale revisjonsstandardene (ISA-ene). Våre oppgaver og plikter i henhold til disse standardene er beskrevet i *Revisors oppgaver og plikter ved revisjon av årsregnskapet*. Vi er uavhengige av selskapet slik det kreves i lov og forskrift, og har overholdt våre øvrige etiske forpliktelser i samsvar med disse kravene. Etter vår oppfatning er innhentet revisjonsbevis tilstrekkelig og hensiktsmessig som grunnlag for vår konklusjon.

Styrets og daglig leders ansvar for årsregnskapet

Styret og daglig leder er ansvarlig for å utarbeide årsregnskapet i samsvar med lov og forskrifter, herunder for at det gir et rettvise bilde i samsvar med regnskapslovens regler og god regnskapsskikk i Norge. Ledelsen er også ansvarlig for slik intern kontroll som den finner nødvendig for å kunne utarbeide et årsregnskap som ikke inneholder vesentlig feilinformasjon, verken som følge av misligheter eller utilsiktede feil.

Ved utarbeidelsen av årsregnskapet må ledelsen ta standpunkt til selskapets evne til fortsatt drift og opplyse om forhold av betydning for fortsatt drift. Forutsetningen om fortsatt drift skal legges til grunn for årsregnskapet så lenge det ikke er sannsynlig at virksomheten vil bli avviklet.



INTERNATIONAL ASSOCIATION OF INDEPENDENT ACCOUNTING FIRMS



Revisors oppgaver og plikter ved revisjonen av årsregnskapet

Vårt mål er å oppnå betryggende sikkerhet for at årsregnskapet som helhet ikke inneholder vesentlig feilinformasjon, verken som følge av misligheter eller utilsiktede feil, og å avgi en revisjonsberetning som inneholder vår konklusjon. Betryggende sikkerhet er en høy grad av sikkerhet, men ingen garanti for at en revisjon utført i samsvar med lov, forskrift og god revisjonsskikk i Norge, herunder ISA-ene, alltid vil avdekke vesentlig feilinformasjon som eksisterer. Feilinformasjon kan oppstå som følge av misligheter eller utilsiktede feil. Feilinformasjon blir vurdert som vesentlig dersom den enkeltvis eller samlet med rimelighet kan forventes å påvirke økonomiske beslutninger som brukerne foretar basert på årsregnskapet.

For videre beskrivelse av revisors oppgaver og plikter vises det til <https://revisorforeningen.no/revisjonsberetninger>.


Uttalelse om øvrige lovmessige krav

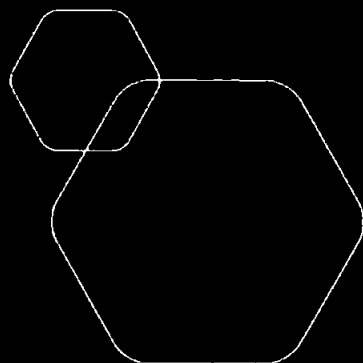
Konklusjon om registrering og dokumentasjon

Basert på vår revisjon av årsregnskapet som beskrevet ovenfor, og kontrollhandlinger vi har funnet nødvendig i henhold til internasjonal standard for attestasjonsoppdrag (ISAE) 3000 «Attestasjonsoppdrag som ikke er revisjon eller forenklet revisorkontroll av historisk finansiell informasjon», mener vi at ledelsen har oppfylt sin plikt til å sørge for ordentlig og oversiktlig registrering og dokumentasjon av selskapets regnskapsopplysninger i samsvar med lov og god bokføringsskikk i Norge.

Oslo, 12. juni 2021

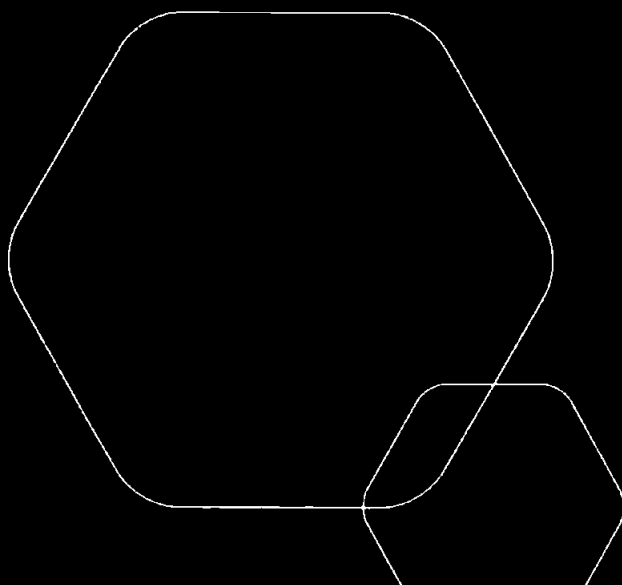
AS Revision


Jon Inge Solberg
Statsautorisert revisor



Årsregnskap 2020 Folketeateret Oslo AS

Resultatregnskap
Balanse
Noter til regnskapet



Org.nr.: 991 892 931



RESULTATREGNSKAP

FOLKETEATERET OSLO AS

| DRIFTSINNEKTER OG DRIFTSKOSTNADER | Note | 2020 | 2019 |
|---|------|----------------|----------------|
| Salgsinntekt | | 9 521 580 | 24 075 817 |
| Annen driftsinntekt | | 15 142 845 | 13 398 168 |
| Sum driftsinntekter | | 24 664 425 | 37 473 985 |
| Varekostnad | | 1 847 641 | 4 867 664 |
| Lønnskostnad | 1 | 7 768 835 | 11 267 013 |
| Avskrivning av driftsmidler og immaterielle eiendeler | 2 | 1 654 411 | 1 497 683 |
| Annen driftskostnad | 1 | 13 286 560 | 19 002 133 |
| Sum driftskostnader | | 24 557 447 | 36 634 493 |
| Driftsresultat | | 106 978 | 839 493 |
| FINANSINNEKTER OG FINANSKOSTNADER | | | |
| Renteinntekt fra foretak i samme konsern | 6 | 150 244 | 148 665 |
| Annen renteinntekt | | 83 975 | 245 910 |
| Annen finansinntekt | | 4 264 | 3 454 |
| Annen rentekostnad | | -4 529 | 7 775 |
| Annen finanskostnad | | 45 | 5 175 |
| Resultat av finansposter | | 242 967 | 385 079 |
| Ordinært resultat før skattekostnad | | 349 945 | 1 224 572 |
| Skattekostnad på ordinært resultat | 7 | 77 090 | 280 922 |
| Ordinært resultat | | 272 855 | 943 650 |
| Årsresultat | | 272 855 | 943 650 |
| OVERFØRINGER | | | |
| Mottatt konsernbidrag | | 0 | -1 268 390 |
| Avsatt konsernbidrag | | 0 | 1 268 390 |
| Avsatt til annen egenkapital | | 272 855 | 943 650 |
| Sum overføringer | 3 | 272 855 | 943 650 |



BALANSE

FOLKETEATERET OSLO AS

| EIENDELER | Note | 2020 | 2019 |
|------------------------------------|------|------------|------------|
| ANLEGGSMIDLER | | | |
| IMMATERIELLE EIENDELER | | | |
| Utsatt skattefordel | 7 | 898 497 | 203 392 |
| Sum immaterielle eiendeler | | 898 497 | 203 392 |
| VARIGE DRIFTSMIDLER | | | |
| Driftsløsøre, inventar o.a. utstyr | | 5 243 957 | 9 969 093 |
| Sum varige driftsmidler | 2 | 5 243 957 | 9 969 093 |
| FINANSIELLE ANLEGGSMIDLER | | | |
| Lån til foretak i samme konsern | 6 | 657 046 | 9 149 051 |
| Andre langsiktige fordringer | 6 | 2 250 000 | 0 |
| Sum finansielle anleggsmidler | | 2 907 046 | 9 149 051 |
| Sum anleggsmidler | | 9 049 500 | 19 321 536 |
| OMLØPSMIDLER | | | |
| Lager av varer og annen beholdning | | 337 307 | 371 954 |
| FORDRINGER | | | |
| Kundefordringer | | 10 753 497 | 2 060 421 |
| Andre kortsiktige fordringer | | 5 412 428 | 9 549 593 |
| Konsernfordringer | | 0 | 1 626 141 |
| Sum fordringer | | 16 165 925 | 13 236 155 |
| Bankinnskudd, kontanter o.l. | 4 | 14 633 055 | 19 692 704 |
| Sum omløpsmidler | | 31 136 286 | 33 300 812 |
| Sum eiendeler | | 40 185 787 | 52 622 349 |




BALANSE

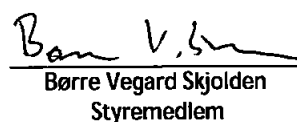
FOLKETEATERET OSLO AS

| EGENKAPITAL OG GJELD | Note | 2020 | 2019 |
|-----------------------------|------|------------|------------|
| EGENKAPITAL | | | |
| INNSKUTT EGENKAPITAL | | | |
| Aksjekapital | 5 | 5 000 000 | 5 000 000 |
| Overkurs | | 5 000 000 | 5 000 000 |
| Sum innskutt egenkapital | | 10 000 000 | 10 000 000 |
| OPPTJENT EGENKAPITAL | | | |
| Annen egenkapital | 8 | 2 543 989 | 2 271 133 |
| Sum opptjent egenkapital | | 2 543 989 | 2 271 133 |
| Sum egenkapital | 3 | 12 543 989 | 12 271 133 |
| GJELD | | | |
| KORTSIKTIG GJELD | | | |
| Leverandørgjeld | | 3 784 120 | 660 653 |
| Betalbar skatt | 7 | 772 195 | 0 |
| Skyldig offentlige avgifter | | 509 389 | 1 944 345 |
| Konserngjeld | | 0 | 1 268 390 |
| Annen kortsiktig gjeld | | 22 576 094 | 36 477 827 |
| Sum kortsiktig gjeld | | 27 641 798 | 40 351 215 |
| Sum gjeld | | 27 641 798 | 40 351 215 |
| Sum egenkapital og gjeld | | 40 185 786 | 52 622 348 |

Oslo, 12.06.2021
Styret i Folketeateret Oslo AS


Jon Kaasa
Styreleder


Christian Ringnes
Styremedlem


Børre Vegard Skjolden
Styremedlem


Knud Dahl
Daglig leder



Note 1 Lønnskostnader og ytelser, godtgjørelser til daglig leder, styret og revisor

| Lønnskostnader | 2020 | 2019 |
|--------------------|-----------|------------|
| Lønninger | 6 223 800 | 9 257 334 |
| Arbeidsgiveravgift | 994 239 | 1 380 005 |
| Pensjonskostnader | 410 028 | 361 952 |
| Andre ytelser | 140 768 | 267 722 |
| Sum | 7 768 835 | 11 267 013 |

Selskapet har i 2020 sysselsatt 14 årsverk.

PENSJONSFORPLIKTELSER

Selskapet er pliktig til å ha tjenstepensjonsordning etter lov om obligatorisk tjenstepensjon. Selskapets pensjonsordninger tilfredsstiller kravene i denne lov.

| Ytelser til ledende personer | Daglig leder |
|------------------------------|--------------|
| Lønn | 1 511 003 |
| Pensjonskostnader | 149 621 |
| Annen godtgjørelse | 14 681 |
| Sum | 1 675 305 |

REVISOR OG ADVOKATBISTAND

Kostnadsført revisjonshonorar for 2020 utgjør kr 73 920.

Note 2 Anleggsmidler

| | EDB-utstyr | Inventar/maskiner | Sum |
|------------------------------------|------------|-------------------|------------|
| Anskaffelseskost pr. 01.01.20 | 1 031 131 | 15 130 787 | 16 161 918 |
| + Tilgang kjøpte driftsmidler | 150 602 | 181 551 | 332 153 |
| = Anskaffelseskost 31.12.20 | 1 181 733 | 15 312 338 | 16 494 070 |
| Akkumulerte avskrivninger 31.12.20 | 908 903 | 10 341 210 | 11 250 113 |
| = Bokført verdi 31.12.20 | 272 830 | 4 971 128 | 5 243 957 |
| Årets ordinære avskrivninger | 147 807 | 1 506 603 | 1 654 410 |
| Økonomisk levetid | 3-5 år | 5-10 år | |



Regnskapsprinsipper

Årsregnskapet er satt opp i samsvar med regnskapsloven og NRS 8 - God regnskapskikk for små foretak.

DRIFTSINNTEKTER

Inntektsføring ved salg av varer skjer på leveringstidspunktet. Tjenester inntektsføres etter hvert som de leveres.

SKATT

Skattekostnaden i resultatregnskapet omfatter både periodens betalbare skatt og endring i utsatt skatt. Utsatt skatt er beregnet med 22 % på grunnlag av de midlertidige forskjeller som eksisterer mellom regnskapsmessige og skattemessige verdier, samt ligningsmessig underskudd til fremføring ved utgangen av regnskapsåret. Skatteøkende og skattereduserende midlertidige forskjeller som reverserer eller kan reverseres i samme periode er utlignet og nettoført.

KLASSIFISERING OG VURDERING AV ANLEGGSMIDLER

Anleggsmidler omfatter eiendeler bestemt til varig eie og bruk. Anleggsmidler er vurdert til anskaffelseskost. Varige driftsmidler balanseføres og avskrives over driftsmidlets økonomiske levetid. Avskrivningsperioden for fast eiendom anskaffet etter 2009 er dekomponert i en del som gjelder råbygget og en del som gjelder faste tekniske installasjoner. Varige driftsmidler nedskrives til gjenvinnbart beløp ved verdifall som forventes ikke å være forbigående. Gjenvinnbart beløp er det høyeste av netto salgsverdi og verdi i bruk. Verdi i bruk er nåverdi av fremtidige kontantstrømmer knyttet til eiendelen. Nedskrivningen reverseres når grunnlaget for nedskrivningen ikke lenger er til stede.

KLASSIFISERING OG VURDERING AV OMLØPSMIDLER

Omløpsmidler og kortsiktig gjeld omfatter normalt poster som forfaller til betaling innen ett år etter balansedagen, samt poster som knytter seg til varekretsløpet. Omløpsmidler vurderes til laveste verdi av anskaffelseskost og virkelig verdi.

VARER

Varer er vurdert til det laveste av anskaffelseskost og netto salgsverdi.

FORDRINGER

Kundefordringer og andre fordringer oppføres til pålydende etter fradrag for avsetning til forventet tap. Avsetning til tap gjøres på grunnlag av en individuell vurdering av de enkelte fordringene.

REHABILITERINGSKOSTNAD

Kostnader ved oppgradering av eiendommer blir i regnskapet henført til følgende grupper:

- Løpende reparasjons- og vedlikeholdskostnader
- Skattemessige utgiftsførbare rehabiliteringskostnader
- Skattemessige aktiveringspliktige rehabiliteringskostnader

Det to førstnevnte gruppene kostnadsføres i regnskapet, henholdsvis under postene "driftskostnad eiendom og prosjekt" og "rehabiliteringskostnad", mens beløp i sistnevnte gruppe i utgangspunktet aktiveres i regnskapet. Det gjøres en vurdering av alle oppgraderinger for å sikre en fornuftig regnskapsmessig behandling.



Note 3 Egenkapital

| | Aksjekapital | Overkurs | Annen egenkapital | Sum egenkapital |
|----------------|--------------|-----------|-------------------|-----------------|
| Pr. 31.12.2019 | 5 000 000 | 5 000 000 | 2 271 133 | 12 271 133 |
| Årets resultat | | | 272 855 | 272 855 |
| Pr 31.12.2020 | 5 000 000 | 5 000 000 | 2 543 989 | 12 543 989 |

Note 4 Bundne midler

Selskapet har kr 350 724 stående på skattetrekkkonto pr 31.12.2020

Note 5 Aksjonærer

AKSJEKAPITALEN I FOLKETEATERET OSLO AS PR. 31.12 BESTÅR AV:

| | Antall | Pålydende | Bokført |
|-----------------|--------|-----------|-----------|
| Ordinære aksjer | 5 000 | 1 000,0 | 5 000 000 |
| Sum | 5 000 | | 5 000 000 |

EIERSTRUKTUR

Aksjonærer i % pr. 31.12:

| | Ordinære | Eierandel | Stemmeandel |
|-------------------------|----------|-----------|-------------|
| Folketeaterbygningen As | 5 000 | 100,0 | 100,0 |

Note 6 Fordringer med forfall senere enn ett år

| | 2020 | 2019 |
|----------------------------------|-----------|-----------|
| Lån til foretak i samme konsern | 657 046 | 9 149 051 |
| Andre fordringer (anleggsmidler) | 2 250 000 | 0 |
| Sum langsiktige fordringer | 2 907 046 | 9 149 051 |

Fordringen er renteberegnet med kr 150 244 i 2020.



Note 7 Skatt

| | | |
|--|-----------|------------|
| Årets skattekostnad | 2020 | 2019 |
| Resultatført skatt på ordinært resultat: | | |
| Betalbar skatt | 772 195 | -357 751 |
| Endring i utsatt skattefordel | -695 105 | 638 673 |
| Skattekostnad ordinært resultat | 77 090 | 280 922 |
| Skattepliktig inntekt: | | |
| Ordinært resultat før skatt | 349 945 | 1 224 572 |
| Permanente forskjeller | 464 | 52 345 |
| Endring i midlertidige forskjeller | 3 159 569 | -2 903 057 |
| Mottatt konsernbidrag | 0 | 1 626 141 |
| Skattepliktig inntekt | 3 509 978 | 0 |
| Betalbar skatt i balansen: | | |
| Betalbar skatt på årets resultat | 772 195 | -357 751 |
| Betalbar skatt på mottatt konsernbidrag | 0 | 357 751 |
| Sum betalbar skatt i balansen | 772 195 | 0 |

Skatteeffekten av midlertidige forskjeller som har gitt opphav til utsatt skatt og utsatte skattefordeler, spesifisert på typer av midlertidige forskjeller

| | 2020 | 2019 | Endring |
|----------------------------------|------------|----------|-----------|
| Varige driftsmidler | -1 284 078 | -924 509 | 359 569 |
| Avsetninger mv | -2 800 000 | 0 | 2 800 000 |
| Sum | -4 084 078 | -924 509 | 3 159 569 |
| Grunnlag for utsatt skattefordel | -4 084 078 | -924 509 | 3 159 569 |
| Utsatt skattefordel (22 %) | -898 497 | -203 392 | 695 105 |

Note 8 Fortsatt drift

Styrets arbeid i 2020 har i hovedsak bestått av å forvalte inntektene og redusere kostnadene for å sikre løpende drift. I budsjettene for 2021 er det lagt opp til en nøktern drift som skal skape en bærekraftig økonomi. Pandemien har rammet selskapet hardt da de opererer innen kulturlivet. Målet for selskapet er å være i full drift fra høsten 2021. De siste 4 månedene av året er historisk sett de mest innbringende månedene for selskapet.

Driften av Folketeateret Oslo AS synes således ikke å medføre risiko for tap for kreditorer.

Grunnlaget for styrets konklusjon om fortsatt drift er basert på grunnlaget dagens drift er etablert på, den gode kommunikasjonen mot kreditorer og et konservativt anslag på inntekter i årene som kommer.