



ÅRSREGNSKAPET FOR REGNSKAPSÅRET 2022 - GENERELL INFORMASJON

Enheten

Organisasjonsnummer: 924 754 575
Organisasjonsform: Aksjeselskap
Foretaksnavn: NENKIN AS
Forretningsadresse: Sorgenfrigata 34
0365 OSLO

Regnskapsår

Årsregnskapets periode: 01.01.2022 - 31.12.2022

Konsern

Morselskap i konsern: Nei

Regnskapsregler

Regler for små foretak benyttet: Ja
Benyttet ved utarbeidelsen av årsregnskapet til selskapet: Regnskapslovens alminnelige regler

Årsregnskapet fastsatt av kompetent organ

Bekreftet av representant for selskapet: Harald Thomas Bugge
Dato for fastsettelse av årsregnskapet: 23.05.2023

Grunnlag for avgivelse

År 2022: Årsregnskapet er elektronisk innlevert
År 2021: Tall er hentet fra elektronisk innlevert årsregnskap fra 2022

Det er ikke krav til at årsregnskapet m.v. som sendes til Regnskapsregisteret er undertegnet. Kontrollen på at dette er utført ligger hos revisor/enhetens øverste organ. Sikkerheten ivaretas ved at innsender har rolle/rettighet for innsending av årsregnskapet via Altinn, og ved at det bekreftes at årsregnskapet er fastsatt av kompetent organ.

Brønnøysundregistrene, 12.05.2024



Resultatregnskap

Beløp i: NOK	Note	2022	2021
RESULTATREGNSKAP			
Kostnader			
Lønnskostnad	1		
Annen driftskostnad	1	1 188	594
Sum kostnader		1 188	594
Driftsresultat		-1 188	-594
Nedskrivning av andre finansielle anleggsmidler		149 999	
Annen rentekostnad		6 619	16 635
Sum finanskostnader		156 618	16 635
Netto finans		-156 618	-16 635
Ordinært resultat før skattekostnad	2	-157 806	-17 229
Skattekostnad på resultat	2		
Ordinært resultat etter skattekostnad		-157 806	-17 229
Årsresultat		-157 806	-17 229
Årsresultat etter minoritetsinteresser		-157 806	-17 229
Totalresultat		-157 806	-17 229
Overføringer og disponeringer			
Udekket tap	3	-157 806	-17 229
Sum overføringer og disponeringer		-157 806	-17 229



Balanse

Beløp i: NOK	Note	2022	2021
BALANSE - EIENDELER			
Anleggsmidler			
Immaterielle eiendeler			
Utsatt skattefordel	2		
Finansielle anleggsmidler			
Investering i datterselskap	4		
Investering i annet foretak i samme konsern	4		
Investeringer i tilknyttet selskap	4		
Investeringer i aksjer og andeler	4	1	300 000
Obligasjoner	4		
Andre langsiktige fordringer	4		
Sum finansielle anleggsmidler		1	300 000
Sum anleggsmidler		1	300 000
Omløpsmidler			
Varer			
Fordringer			
Andre kortsiktige fordringer		100 000	200 000
Sum fordringer		100 000	200 000
Bankinnskudd, kontanter og lignende			
Bankinnskudd, kontanter o.l.		11 780	3 813
Sum bankinnskudd, kontanter og lignende		11 780	3 813
Sum omløpsmidler		111 780	203 813
SUM EIENDELER		111 781	503 813

BALANSE - EGENKAPITAL OG GJELD

Egenkapital

Innskutt egenkapital



Balanse

Beløp i: NOK	Note	2022	2021
Aksjekapital	3, 5	30 000	30 000
Beholdning av egne aksjer	5		
Sum innskutt egenkapital		30 000	30 000
Opptjent egenkapital			
Udekket tap	3	182 317	24 512
Sum opptjent egenkapital		-182 317	-24 512
Sum egenkapital	6	-152 317	5 488
Gjeld			
Langsiktig gjeld			
Utsatt skatt	2		
Annen langsiktig gjeld			
Sum langsiktig gjeld		0	0
Kortsiktig gjeld			
Betalbar skatt	2		
Annen kortsiktig gjeld		264 099	498 324
Sum kortsiktig gjeld		264 099	498 324
Sum gjeld		264 099	498 324
SUM EGENKAPITAL OG GJELD		111 781	503 813



Brønnøysundregistrene

ÅRSREGNSKAP FOR REGNSKAPSÅRET 2022 - GENERELL INFORMASJON

Journalnummer: 2023 440273

Enheten

Organisasjonsnummer: 924 754 575
Organisasjonsform: Aksjeselskap
Foretaksnavn: NENKIN AS
Forretningsadresse: Bygdøy allé 34
0265 OSLO

Regnskapsår

Årsregnskapets periode: 01.01.2022 - 31.12.2022

Konsern

Morselskap i konsern: Nei

Regnskapsregler

Regler for små foretak benyttet: Ja
Benyttet ved utarbeidelsen av årsregnskapet til selskapet: Regnskapslovens alminnelige regler

Årsregnskapet fastsatt av kompetent organ

Bekreftet av representant for selskapet: Harald Thomas Bugge
Dato for fastsettelse av årsregnskapet: 23.05.2023

Revisjon

Selskapet har besluttet at årsregnskapet ikke skal revideres: Ja
Årsregnskapet er utarbeidet av ekstern autorisert regnskapsfører: Ja
Ekstern autorisert regnskapsfører har i løpet av regnskapsåret bistått ved den løpende regnskapsføringen eller utført andre tjenester for selskapet enn å utarbeide årsregnskapet: Ja

Grunnlag for avgivelse

År 2022: Årsregnskap er elektronisk innlevert.
År 2021: Tall er hentet fra elektronisk innlevert årsregnskap fra 2022.

Det er ikke krav til at årsregnskapet m.v. som sendes til Regnskapsregisteret er undertegnet. Kontrollen på at dette er utført ligger hos revisor/enhetens øverste organ. Sikkerheten ivaretas ved at innsender har rolle/rettighet for innsending av årsregnskapet via Altinn, og ved at det bekreftes at årsregnskapet er fastsatt av kompetent organ.

Brønnøysundregistrene, 30.05.2023

Brønnøysundregistrene
Postadresse: Postboks 900, 8910 Brønnøysund
Telefon: 75 00 75 00
E-post: firmapost@brreg.no Internett: www.brreg.no
Organisasjonsnummer: 974 760 673



Organisasjonsnr: 924 754 575
NENKIN AS

RESULTATREGNSKAP

Beløp i: NOK	Note	2022	2021
RESULTATREGNSKAP			
Kostnader			
Lønnskostnad	1		
Annen driftskostnad	1	1 188	594
Sum kostnader		1 188	594
Driftsresultat		-1 188	-594
Nedskrivning av andre finansielle anleggsmidler		149 999	
Annen rentekostnad		6 619	16 635
Sum finanskostnader		156 618	16 635
Netto finans		-156 618	-16 635
Ordinært resultat før skattekostnad	2	-157 806	-17 229
Skattekostnad på resultat	2		
Ordinært resultat etter skattekostnad		-157 806	-17 229
Årsresultat		-157 806	-17 229
Årsresultat etter minoritetsinteresser		-157 806	-17 229
Totalresultat		-157 806	-17 229
Overføringer og disponeringer			
Udekket tap	3	-157 806	-17 229
Sum overføringer og disponeringer		-157 806	-17 229



Organisasjonsnr: 924 754 575
NENKIN AS

BALANSE

Beløp i: NOK **Note** **2022** **2021**

BALANSE - EIENDELER

Anleggsmidler

Immaterielle eiendeler

Utsatt skattefordel 2

Finansielle anleggsmidler

Investering i datterselskap 4

Investering i annet

foretak i samme konsern 4

Investeringer i

tilknyttet selskap 4

Investeringer i aksjer og

andeler 4

Obligasjoner 4

Andre langsiktige

fordringer 4

Sum finansielle

anleggsmidler 1 300 000

Sum anleggsmidler 1 300 000

Omløpsmidler

Varer

Fordringer

Andre kortsiktige

fordringer 100 000 200 000

Sum fordringer 100 000 200 000

Bankinnskudd, kontanter

og lignende

Bankinnskudd, kontanter o.

l. 11 780 3 813

Sum bankinnskudd,

kontanter og lignende 11 780 3 813

Sum omløpsmidler 111 780 203 813

SUM EIENDELER 111 781 503 813

BALANSE - EGENKAPITAL OG

GJELD

Egenkapital

Innskutt egenkapital

Aksjekapital 3, 5 30 000 30 000

Beholdning av egne aksjer 5

Sum innskutt egenkapital 30 000 30 000



Opptjent egenkapital			
Udekket tap	3	182 317	24 512
Sum opptjent egenkapital		-182 317	-24 512
Sum egenkapital	6	-152 317	5 488
Gjeld			
Langsiktig gjeld			
Utsatt skatt	2		
Annen langsiktig gjeld			
Sum langsiktig gjeld		0	0
Kortsiktig gjeld			
Betalbar skatt	2		
Annen kortsiktig gjeld		264 099	498 324
Sum kortsiktig gjeld		264 099	498 324
Sum gjeld		264 099	498 324
SUM EGENKAPITAL OG GJELD		111 781	503 813



Organisasjonsnr: 924 754 575
NENKIN AS

NOTEOPPLYSNINGER - SELSKAP - alle poster oppgitt i hele tall

Note

1

Antall årsverk i regnskapsåret
0.00

Sum Beløp

Balanseført verdi 31.12. Varige driftsmidler Immaterielle eiend.

Konsernregnskap

Morselskapet sitt navn

Forretningskontor for morselskapet

Begrunnelse for at datterselskap er utelatt fra konsolideringen

Samlet beløp - tilknyttet selskap Årets Fjorårets


Samlet beløp - foretak i samme konsern Årets Fjorårets

Samlet beløp - foretak i samme konsern Årets Fjorårets

Samlet beløp - felles kontrollert virksomhet Årets Fjorårets

Pantstillelse Beløp

Beholdning av egne aksjer Antall Pålydende Andel av aksjek.



Årsregnskap 2022

Nenkin AS

Resultatregnskap
Balanse
Noter til regnskapet


Org.nr.: 924 754 575



Resultatregnskap			
Nenkin AS			
Driftsinntekter og driftskostnader	Note	2022	2021
Annen driftskostnad	1	1 188	594
Sum driftskostnader		1 188	594
Driftsresultat		-1 188	-594
Finansinntekter og finanskostnader			
Nedskrivning av andre finansielle anleggsmidler		149 999	0
Annen rentekostnad		6 619	16 635
Resultat av finansposter		-156 618	-16 635
Resultat før skattekostnad	2	-157 806	-17 229
Resultat		-157 806	-17 229
Årsresultat		-157 806	-17 229
Overføringer			
Overført til udekket tap	3	157 806	17 229
Sum overføringer		-157 806	-17 229



Balanse			
Nenkin AS			
Eiendeler	Note	2022	2021
Anleggsmidler			
Investeringer i aksjer og andeler	4	1	300 000
Sum anleggsmidler		1	300 000
Omløpsmidler			
Andre kortsiktige fordringer		100 000	200 000
Sum fordringer		100 000	200 000
Bankinnskudd, kontanter o.l.		11 780	3 813
Sum omløpsmidler		111 780	203 813
Sum eiendeler		111 781	503 813
Egenkapital og gjeld			
Egenkapital			
Innskutt egenkapital			
Aksjekapital	3, 5	30 000	30 000
Sum innskutt egenkapital		30 000	30 000
Opptjent egenkapital			
Udekket tap	3	-182 317	-24 512
Sum opptjent egenkapital		-182 317	-24 512
Sum egenkapital	6	-152 317	5 488
Gjeld			
Kortsiktig gjeld			
Annen kortsiktig gjeld		264 099	498 324
Sum kortsiktig gjeld		264 099	498 324
Sum gjeld		264 099	498 324
Sum egenkapital og gjeld		111 781	503 813
Oslo, 23.05.2023 Styret i Nenkin AS			
<hr/>			
Harald Thomas Bugge styreleder			
<hr/>			
Nenkin AS		Side 3	



Regnskapsprinsipper

Årsregnskapet er satt opp i samsvar med regnskapsloven og NRS 8 - God regnskapsskikk for små foretak.

Skatt

Skattekostnaden i resultatregnskapet omfatter både periodens betalbare skatt og endring i utsatt skatt. Utsatt skatt er beregnet med 22 % på grunnlag av de midlertidige forskjeller som eksisterer mellom regnskapsmessige og skattemessige verdier.

Klassifisering og vurdering av omløpsmidler

Omløpsmidler og kortsiktig gjeld omfatter normalt poster som forfaller til betaling innen ett år etter balansedagen. Omløpsmidler vurderes til laveste verdi av anskaffelseskost og virkelig verdi.

Fordringer

Kundefordringer og andre fordringer oppføres til pålydende etter fradrag for avsetning til forventet tap. Avsetning til tap gjøres på grunnlag av en individuell vurdering av de enkelte fordringene.

Note 1 Lønnskostnader og ytelser, godtgjørelser til daglig leder, styret og revisor

Lønn og pensjonsforpliktelser

Selskapet har ikke hatt ansatte i 2022.


Note 2 Skatt

Årets skattekostnad	2022	2021
Resultatført skatt på ordinært resultat:		
Betalbar skatt	0	0
Endring i utsatt skattefordel	0	0
Skattekostnad ordinært resultat	0	0
Skattepliktig inntekt:		
Resultat før skatt	-157 806	-17 229
Permanente forskjeller	149 999	0
Skattepliktig inntekt	-7 807	-17 229
Betalbar skatt i balansen:		
Betalbar skatt på årets resultat	0	0
Sum betalbar skatt i balansen	0	0

Skatteeffekten av midlertidige forskjeller og underskudd til fremføring som har gitt opphav til utsatt skatt og utsatte skattefordeler, spesifisert på typer av midlertidige forskjeller

	2022	2021	Endring
Akkumulert fremførbart underskudd	-32 319	-24 512	7 807
Inngår ikke i beregningen av utsatt skatt	32 319	24 512	-7 807
Utsatt skattefordel (22 %)	0	0	0

I henhold til God regnskapsskikk for små foretak balanseføres ikke utsatt skattefordel.



Note 3 Egenkapital

	Aksjekapital	Annen egenkapital	Sum egenkapital
Per 01.01.2021	30 000	-24 512	5 488
Årets resultat	0	-157 806	-157 806
Pr 31.12.2022	30 000	-182 317	-152 317

Note 4 Langsiktige verdipapirer

	Anskaffelses kost	Balansført verdi
Anleggsmidler	150 000	1

Note 5 Aksjonærer

Aksjekapitalen i Nenkin AS pr. 31.12 består av:

	Antall	Pålydende	Bokført
Ordinære aksjer	30 000	1,0	30 000
Sum	30 000		30 000

Eierstruktur

De største aksjonærene i % pr. 31.12 var:

	Ordinære	Eierandel
Harald Thomas Bugge	30 000	100,0

Aksjer og opsjoner eiet av medlemmer i styret og daglig leder:

Navn	Verv	Ordinære
Harald Thomas Bugge	styreleder	30 000
Totalt antall aksjer		30 000

Note 6 Fortsatt drift

Nenkin AS er et selskap opprettet med hensikt å eie verdipapirer, og har ingen egen drift. Selskapets eneste forpliktelser er til sine eiere, og har således meget begrenset risiko. Kostnader i 2022 utgjorde kun renter på lånet og bankomkostninger. Gjeld til eiere utgjorde per 31.12.2022 kr. 264 099.

Selskapets regnskap er dermed utarbeidet etter forutsetning om fortsatt drift.



Årsregnskap 2022

Nenkin AS

Resultatregnskap
Balanse
Noter til regnskapet

Org.nr.: 924 754 575



Resultatregnskap			
Nenkin AS			
Driftsinntekter og driftskostnader	Note	2022	2021
Annen driftskostnad	1	1 188	594
Sum driftskostnader		1 188	594
Driftsresultat		-1 188	-594
Finansinntekter og finanskostnader			
Nedskrivning av andre finansielle anleggsmidler		149 999	0
Annen rentekostnad		6 619	16 635
Resultat av finansposter		-156 618	-16 635
Resultat før skattekostnad	2	-157 806	-17 229
Resultat		-157 806	-17 229
Årsresultat		-157 806	-17 229
Overføringer			
Overført til udekket tap	3	157 806	17 229
Sum overføringer		-157 806	-17 229



Balanse			
Nenkin AS			
Eiendeler	Note	2022	2021
Anleggsmidler			
Investeringer i aksjer og andeler	4	1	300 000
Sum anleggsmidler		1	300 000
Omløpsmidler			
Andre kortsiktige fordringer		100 000	200 000
Sum fordringer		100 000	200 000
Bankinnskudd, kontanter o.l.		11 780	3 813
Sum omløpsmidler		111 780	203 813
Sum eiendeler		111 781	503 813
Egenkapital og gjeld			
Egenkapital			
Innskutt egenkapital			
Aksjekapital	3, 5	30 000	30 000
Sum innskutt egenkapital		30 000	30 000
Opptjent egenkapital			
Udekket tap	3	-182 317	-24 512
Sum opptjent egenkapital		-182 317	-24 512
Sum egenkapital	6	-152 317	5 488
Gjeld			
Kortsiktig gjeld			
Annen kortsiktig gjeld		264 099	498 324
Sum kortsiktig gjeld		264 099	498 324
Sum gjeld		264 099	498 324
Sum egenkapital og gjeld		111 781	503 813
Oslo, 23.05.2023			
Styret i Nenkin AS			
<hr/>			
Harald Thomas Bugge			
styreleder			
Nenkin AS		Side 3	



Regnskapsprinsipper

Årsregnskapet er satt opp i samsvar med regnskapsloven og NRS 8 - God regnskapsskikk for små foretak.

Skatt

Skattekostnaden i resultatregnskapet omfatter både periodens betalbare skatt og endring i utsatt skatt. Utsatt skatt er beregnet med 22 % på grunnlag av de midlertidige forskjeller som eksisterer mellom regnskapsmessige og skattemessige verdier.

Klassifisering og vurdering av omløpsmidler

Omløpsmidler og kortsiktig gjeld omfatter normalt poster som forfaller til betaling innen ett år etter balansedagen. Omløpsmidler vurderes til laveste verdi av anskaffelseskost og virkelig verdi.

Fordringer

Kundefordringer og andre fordringer oppføres til pålydende etter fradrag for avsetning til forventet tap. Avsetning til tap gjøres på grunnlag av en individuell vurdering av de enkelte fordringene.

Note 1 Lønnskostnader og ytelser, godtgjørelser til daglig leder, styret og revisor

Lønn og pensjonsforpliktelser

Selskapet har ikke hatt ansatte i 2022.

Note 2 Skatt

Årets skattekostnad	2022	2021
Resultatført skatt på ordinært resultat:		
Betalbar skatt	0	0
Endring i utsatt skattefordel	0	0
Skattekostnad ordinært resultat	0	0
Skattepliktig inntekt:		
Resultat før skatt	-157 806	-17 229
Permanente forskjeller	149 999	0
Skattepliktig inntekt	-7 807	-17 229
Betalbar skatt i balansen:		
Betalbar skatt på årets resultat	0	0
Sum betalbar skatt i balansen	0	0

Skatteeffekten av midlertidige forskjeller og underskudd til fremføring som har gitt opphav til utsatt skatt og utsatte skattefordeler, spesifisert på typer av midlertidige forskjeller

	2022	2021	Endring
Akkumulert fremførbart underskudd	-32 319	-24 512	7 807
Inngår ikke i beregningen av utsatt skatt	32 319	24 512	-7 807
Utsatt skattefordel (22 %)	0	0	0

I henhold til God regnskapsskikk for små foretak balanseføres ikke utsatt skattefordel.



Note 3 Egenkapital

	Aksjekapital	Annen egenkapital	Sum egenkapital
Per 01.01.2021	30 000	-24 512	5 488
Årets resultat	0	-157 806	-157 806
Pr 31.12.2022	30 000	-182 317	-152 317

Note 4 Langsiktige verdipapirer

	Anskaffelses kost	Balansført verdi
Anleggsmidler	150 000	1

Note 5 Aksjonærer

Aksjekapitalen i Nenkin AS pr. 31.12 består av:

	Antall	Pålydende	Bokført
Ordinære aksjer	30 000	1,0	30 000
Sum	30 000		30 000

Eierstruktur

De største aksjonærene i % pr. 31.12 var:

	Ordinære	Eierandel
Harald Thomas Bugge	30 000	100,0

Aksjer og opsjoner eiet av medlemmer i styret og daglig leder:

Navn	Verv	Ordinære
Harald Thomas Bugge	styreleder	30 000
Totalt antall aksjer		30 000

Note 6 Fortsatt drift

Nenkin AS er et selskap opprettet med hensikt å eie verdipapirer, og har ingen egen drift. Selskapets eneste forpliktelser er til sine eiere, og har således meget begrenset risiko. Kostnader i 2022 utgjorde kun renter på lånet og bankomkostninger. Gjeld til eiere utgjorde per 31.12.2022 kr. 264 099.

Selskapets regnskap er dermed utarbeidet etter forutsetning om fortsatt drift.