



ÅRSREGNSKAPET FOR REGNSKAPSÅRET 2023 - GENERELL INFORMASJON

Enheten

Organisasjonsnummer: 991 416 803
Organisasjonsform: Aksjeselskap
Foretaksnavn: EV PRIVATE EQUITY III AS
Forretningsadresse: Veritasveien 25
4007 STAVANGER

Regnskapsår

Årsregnskapets periode: 01.01.2023 - 31.12.2023

Konsern

Morselskap i konsern: Ja
Konsernregnskap lagt ved: Nei

Regnskapsregler

Regler for små foretak benyttet: Ja
Benyttet ved utarbeidelsen av årsregnskapet til selskapet: Regnskapslovens alminnelige regler

Årsregnskapet fastsatt av kompetent organ

Bekreftet av representant for selskapet: Per Arne Jensen
Dato for fastsettelse av årsregnskapet: 08.05.2024

Grunnlag for avgivelse

År 2023: Årsregnskapet er elektronisk innlevert
År 2022: Tall er hentet fra elektronisk innlevert årsregnskap fra 2023

Det er ikke krav til at årsregnskapet m.v. som sendes til Regnskapsregisteret er undertegnet. Kontrollen på at dette er utført ligger hos revisor/enhetens øverste organ. Sikkerheten ivaretas ved at innsender har rolle/rettighet for innsending av årsregnskapet via Altinn, og ved at det bekreftes at årsregnskapet er fastsatt av kompetent organ.

Brønnøysundregistrene, 03.07.2025



Resultatregnskap

Beløp i: NOK	Note	2023	2022
RESULTATREGNSKAP			
Inntekter			
Advisory fee		2 713 801	3 452 832
Sum inntekter		2 713 801	3 452 832
Kostnader			
Employee benefits expense	2	1 876 749	2 392 762
Other expenses		625 040	862 132
Sum kostnader		2 501 789	3 254 894
Driftsresultat		212 012	197 938
Finansinntekter og finanskostnader			
Annen renteinntekt			588
Other financial income		6 337	9 424
Sum finansinntekter		6 337	10 012
Annen rentekostnad		575	885
Sum finanskostnader		575	885
Netto finans		5 762	9 127
Ordinært resultat før skattekostnad		217 774	207 066
Income tax expense	3	69 815	211 854
Ordinært resultat etter skattekostnad		147 959	-4 788
Årsresultat		147 959	-4 788
Årsresultat etter minoritetsinteresser		147 959	-4 788
Totalresultat		147 959	-4 788
Overføringer og disponeringer			
Allocated to/from other equity	4	147 959	-4 788
Sum overføringer og disponeringer		147 959	-4 788



Balanse

Beløp i: NOK	Note	2023	2022
BALANSE - EIENDELER			
Anleggsmidler			
Immaterielle eiendeler			
Utsatt skattefordel	3		2 634
Sum immaterielle eiendeler			2 634
Finansielle anleggsmidler			
Investering i datterselskap		1 250 000	1 250 000
Sum finansielle anleggsmidler	5	1 250 000	1 250 000
Sum anleggsmidler		1 250 000	1 252 634
Omløpsmidler			
Varer			
Fordringer			
Accounts receivables	6	2 495 718	1 337 366
Other short-term receivables		5 874	1 535
Sum fordringer		2 501 592	1 338 901
Bankinnskudd, kontanter og lignende			
Cash and cash equivalents	7	1 162 383	2 372 037
Sum bankinnskudd, kontanter og lignende		1 162 383	2 372 037
Sum omløpsmidler		3 663 975	3 710 938
SUM EIENDELER		4 913 975	4 963 572
BALANSE - EGENKAPITAL OG GJELD			
Egenkapital			
Innskutt egenkapital			
Share capital	8	100 000	100 000
Overkurs		138 000	138 000
Annen innskutt egenkapital		209 929	209 929



Balanse

Beløp i: NOK	Note	2023	2022
Sum innskutt egenkapital		447 929	447 929
Opptjent egenkapital			
Other equity		3 889 268	3 741 309
Sum opptjent egenkapital		3 889 268	3 741 309
Sum egenkapital	4	4 337 197	4 189 238
Sum langsiktig gjeld		0	0
Kortsiktig gjeld			
Tax payable	3	52 263	210 726
Public duties payable		196 005	269 085
Kortsiktig konserngjeld	6	175 635	126 166
Other current liabilities		152 875	168 357
Sum kortsiktig gjeld		576 778	774 334
Sum gjeld		576 778	774 334
SUM EGENKAPITAL OG GJELD		4 913 975	4 963 572



Brønnøysundregistrene

ÅRSREGNSKAP FOR REGNSKAPSÅRET 2023 - GENERELL INFORMASJON

Journalnummer: 2024 694882

Enheten

Organisasjonsnummer: 991 416 803
Organisasjonsform: Aksjeselskap
Foretaksnavn: EV PRIVATE EQUITY III AS
Forretningsadresse: Veritasveien 25
4007 STAVANGER

Regnskapsår

Årsregnskapets periode: 01.01.2023 - 31.12.2023

Konsern

Morselskap i konsern: Ja
Konsernregnskap lagt ved: Nei

Regnskapsregler

Regler for små foretak benyttet: Ja
Benyttet ved utarbeidelsen av
årsregnskapet til selskapet: Regnskapslovens alminnelige regler

Årsregnskapet fastsatt av kompetent organ

Bekreftet av representant for selskapet: Per Arne Jensen
Dato for fastsettelse av årsregnskapet: 08.05.2024

Grunnlag for avgivelse

År 2023: Årsregnskap er elektronisk innlevert.
År 2022: Tall er hentet fra elektronisk innlevert årsregnskap fra 2023.

Det er ikke krav til at årsregnskapet m.v. som sendes til Regnskapsregisteret er undertegnet. Kontrollen på at dette er utført ligger hos revisor/enhetens øverste organ. Sikkerheten ivaretas ved at innsender har rolle/rettighet for innsending av årsregnskapet via Altinn, og ved at det bekreftes at årsregnskapet er fastsatt av kompetent organ.

Brønnøysundregistrene, 01.08.2024



Organisasjonsnr: 991 416 803
EV PRIVATE EQUITY III AS

RESULTATREGNSKAP

Beløp i: NOK	Note	2023	2022
RESULTATREGNSKAP			
Inntekter			
Advisory fee		2 713 801	3 452 832
Sum inntekter		2 713 801	3 452 832
Kostnader			
Employee benefits expense	2	1 876 749	2 392 762
Other expenses		625 040	862 132
Sum kostnader		2 501 789	3 254 894
Driftsresultat		212 012	197 938
Finansinntekter og finanskostnader			
Annen renteinntekt			588
Other financial income		6 337	9 424
Sum finansinntekter		6 337	10 012
Annen rentekostnad		575	885
Sum finanskostnader		575	885
Netto finans		5 762	9 127
Ordinært resultat før skattekostnad			
Income tax expense	3	69 815	211 854
Ordinært resultat etter skattekostnad		147 959	-4 788
Årsresultat		147 959	-4 788
Årsresultat etter minoritetsinteresser		147 959	-4 788
Totalresultat		147 959	-4 788
Overføringer og disponeringer			
Allocated to/from other equity	4	147 959	-4 788
Sum overføringer og disponeringer		147 959	-4 788



Organisasjonsnr: 991 416 803
EV PRIVATE EQUITY III AS

BALANSE

Beløp i: NOK	Note	2023	2022
BALANSE - EIENDELER			
Anleggsmidler			
Immaterielle eiendeler			
Utsatt skattefordel	3		2 634
Sum immaterielle eiendeler			2 634
Finansielle anleggsmidler			
Investering i datterselskap		1 250 000	1 250 000
Sum finansielle anleggsmidler	5	1 250 000	1 250 000
Sum anleggsmidler		1 250 000	1 252 634
Omløpsmidler			
Varer			
Fordringer			
Accounts receivables	6	2 495 718	1 337 366
Other short-term receivables		5 874	1 535
Sum fordringer		2 501 592	1 338 901
Bankinnskudd, kontanter og lignende			
Cash and cash equivalents	7	1 162 383	2 372 037
Sum bankinnskudd, kontanter og lignende		1 162 383	2 372 037
Sum omløpsmidler		3 663 975	3 710 938
SUM EIENDELER		4 913 975	4 963 572
BALANSE - EGENKAPITAL OG GJELD			
Egenkapital			
Innskutt egenkapital			
Share capital	8	100 000	100 000
Overkurs		138 000	138 000
Annen innskutt egenkapital		209 929	209 929
Sum innskutt egenkapital		447 929	447 929
Opptjent egenkapital			
Other equity		3 889 268	3 741 309
Sum opptjent egenkapital		3 889 268	3 741 309
Sum egenkapital	4	4 337 197	4 189 238



Sum langsiktig gjeld		0	0
Kortsiktig gjeld			
Tax payable	3	52 263	210 726
Public duties payable		196 005	269 085
Kortsiktig konserngjeld	6	175 635	126 166
Other current liabilities		152 875	168 357
Sum kortsiktig gjeld		576 778	774 334
Sum gjeld		576 778	774 334
SUM EGENKAPITAL OG GJELD		4 913 975	4 963 572



Organisasjonsnr: 991 416 803
EV PRIVATE EQUITY III AS

NOTEOPPLYSNINGER - SELSKAP - alle poster oppgitt i hele tall

Note
2

Antall årsverk i regnskapsåret
1.00

<u>Sum</u>	<u>Beløp</u>
<u>Balanseført verdi 31.12.</u>	<u>Varige driftsmidler Immaterielle eiend.</u>

Konsernregnskap

Morselskapet sitt navn

Forretningskontor for morselskapet

Begrunnelse for at datterselskap er utelatt fra konsolideringen

<u>Samlet beløp - tilknyttet selskap</u>	<u>Årets</u>	<u>Fjorårets</u>
--	--------------	------------------

<u>Samlet beløp - foretak i samme konsern</u>	<u>Årets</u>	<u>Fjorårets</u>
---	--------------	------------------

<u>Samlet beløp - foretak i samme konsern</u>	<u>Årets</u>	<u>Fjorårets</u>
---	--------------	------------------

<u>Samlet beløp - felles kontrollert virksomhet</u>	<u>Årets</u>	<u>Fjorårets</u>
---	--------------	------------------

<u>Pantstillelse</u>	<u>Beløp</u>
----------------------	--------------

<u>Beholdning av egne aksjer</u>	<u>Antall</u>	<u>Pålydende</u>	<u>Andel av aksjek.</u>
----------------------------------	---------------	------------------	-------------------------



Income Statement EV Private Equity III AS

Operating income and operating expenses	Note	2023	2022
Advisory fee		2 713 801	3 452 832
Total income		2 713 801	3 452 832
Employee benefits expense	2	1 876 749	2 392 762
Other expenses		625 040	862 132
Total expenses		2 501 789	3 254 894
Operating profit		212 012	197 938
Financial income and expenses			
Other interest income		0	588
Other financial income		6 337	9 424
Other interest expenses		575	885
Net financial items		5 762	9 127
Net profit before tax		217 774	207 066
Income tax expense	3	69 815	211 854
Net profit or loss		147 959	-4 788
Attributable to			
Allocated to/from other equity	4	147 959	-4 788
Total		147 959	-4 788



Balance sheet

EV Private Equity III AS

Assets	Note	2023	2022
Non-current assets			
Intangible assets			
Deferred tax assets	3	0	2 634
Total intangible assets		0	2 634
Non-current financial assets			
Investments in subsidiaries		1 250 000	1 250 000
Total non-current financial assets	5	1 250 000	1 250 000
Total non-current assets		1 250 000	1 252 634
Current assets			
Debtors			
Accounts receivables	6	2 495 718	1 337 366
Other short-term receivables		5 874	1 535
Total receivables		2 501 592	1 338 901
Cash and cash equivalents	7	1 162 383	2 372 037
Total current assets		3 663 975	3 710 938
Total assets		4 913 975	4 963 572



Balance sheet EV Private Equity III AS

Equity and liabilities	Note	2023	2022
Equity			
Paid-in capital			
Share capital	8	100 000	100 000
Share premium		138 000	138 000
Other paid-up equity		209 929	209 929
Total paid-up equity		447 929	447 929
Retained earnings			
Other equity		3 889 268	3 741 309
Total retained earnings		3 889 268	3 741 309
Total equity	4	4 337 197	4 189 238
Liabilities			
Current liabilities			
Tax payable	3	52 263	210 726
Public duties payable		196 005	269 085
Liabilities to group companies	6	175 635	126 166
Other current liabilities		152 875	168 357
Total current liabilities		576 778	774 334
Total liabilities		576 778	774 334
Total equity and liabilities		4 913 975	4 963 572

Stavanger, 08.05.2024
The board of EV Private Equity III AS

Kjell Jacobsen
Kjell Jacobsen (May 10, 2024 09:35 GMT+2)
Kjell Erik Jacobsen
Chairman of the board

Rune Jensen
Rune Jensen (May 8, 2024 14:20 GMT+2)
Rune Jensen
Member of the board

Greg Herrera
Greg Herrera (May 8, 2024 23:03 GMT-5)
Gregory John Herrera
Member of the board

Helge Tveit
Helge Tveit (May 8, 2024 07:39 CDT)
Helge Tveit
Member of the board/General Manager

Einar Gamman
Einar Gamman (May 8, 2024 16:25 GMT+2)
Einar Gamman
Member of the board

Espen Strøm
Espen Strøm (May 8, 2024 13:34 GMT+2)
Espen Strøm
Member of the board

Tomas Hvamb
Tomas Hvamb (May 8, 2024 15:48 GMT+1)
Tomas Hvamb
Member of the board



Note 1 Accounting principles

The annual accounts have been prepared in compliance with the Accounting Act and accounting principles generally accepted in Norway for smaller entities.

Investments in affiliated companies

The cost method is applied to investments in subsidiaries. The cost price is increased when funds are added through capital increases or when group contributions are made to subsidiaries. Dividends received are taken to income the year it is proposed. Dividends exceeding the portion of retained equity after the purchase are reflected as a reduction in purchase cost. Dividend/group contribution from affiliated companies are reflected in the same year as the subsidiary makes a provision for the amount.

Impairment tests are carried out if there is indication that the carrying amount of an asset exceeds the estimated recoverable amount, and the conditions cannot be assumed to be temporary. The test is performed on the lowest level of fixed assets at which independent cashflows can be identified. If the carrying amount is higher than both the fair value less cost to sell and recoverable amount (net present value of future use/ownership), the asset is written down to the highest of fair value less cost to sell and the recoverable amount.

Previous impairment charges, except writedown of goodwill, are reversed in later periods if the conditions causing the write-down are no longer present.

Revenue

Advisory fee is recognised at fair value of the consideration, net after deduction of VAT, returns, discounts and reductions. Sales are taken to income as the company has delivered its products to the customer.

Classification of balance sheet items

Assets intended for long term ownership or use have been classified as fixed assets. Assets relating to the trading cycle have been classified as current assets. Other receivables are classified as current assets if they are to be repaid within one year after the transaction date. Similar criteria apply to liabilities. First year's instalment on long term liabilities and long term receivables are, however, not classified as short term liabilities and current assets.

Current assets are valued at the lower of acquisition cost and fair value. Current liabilities are recognised at normal value at the time of establishment.

Receivables

Receivables from customers and other receivables are entered at par value after deducting a provision for expected losses. The provision for losses is made on the basis of an individual assessment of the respective receivables.

Tax

The tax charge in the income statement includes both payable taxes for the period and changes in deferred tax. Deferred tax is calculated at relevant tax rates on the basis of the temporary differences which exist between accounting and tax values, and any carryforward losses for tax purposes at the year-end. Tax enhancing or tax reducing temporary differences, which are reversed or may be reversed in the same



period, have been eliminated. The disclosure of deferred tax benefits on net tax reducing differences which have not been eliminated, and carryforward losses, is based on estimated future earnings. Deferred tax and tax benefits which may be shown in the balance sheet are presented net.

Tax reduction on group contributions given and tax on group contribution received, booked as a reduction of cost price or taken directly to equity, are booked directly against tax in the balance sheet (offset against payable taxes if the group contribution has affected payable taxes, and offset against deferred taxes if the group contribution has affected deferred taxes).

Deferred tax is reflected at nominal value.



Note 2 Payroll, number of employees, remunerations, loans to employees, etc.

Payroll expenses	2023	2022
Salaries/wages	1 310 006	1 598 217
Employment tax	325 738	389 633
Pension benefits	6 277	60 469
Other benefits	234 728	344 442
Total	1 876 749	2 392 762

In 2022 the company employed 1,2 man-years.

In 2023 the company employed 0,9 man-years.

Remuneration to leading personnel	Chief Executive	Board
Salaries/board fee	223 396	60 000
Other remuneration	46 454	0
Total	269 850	60 000

The general manager has, in addition to fixed salary, contract on variable salary limited to 25% of his fixed salary. General manager and the board have no agreement on termination of or change in conditions of employment.

There are no loans or guarantees to general manager, board chairman or other related parties.

Note 3 Taxes

This year's tax expense	2023	2022
Entered tax on ordinary profit/loss:		
Payable tax	67 181	210 726
Changes in deferred tax assets	2 634	1 128
Variance between last year's tax provision and actual expense*	14 918	0
Tax expense on ordinary profit/loss	84 733	211 854
Taxable income:		
Ordinary profit/loss before tax	217 774	207 066
NOKUS income EVIII (GP) Ltd*	0	638 171
Permanent differences	1 813	2 182
Changes temporary differences	-10 535	-4 515
Taxable income	209 052	842 904



Payable tax in the balance:		
Payable tax on this year's result	52 263	210 726
Total payable tax in the balance	52 263	210 726

Calculation of effective tax rate		
Profit before tax	217 774	207 066
Calculated tax on profit before tax	54 444	51 767
Tax effect of permanent differences	453	160 088
Variance between last year's tax provision and actual expense*	14 918	0
Total	69 815	211 854
Effective tax rate	32,1 %	102,3 %

The tax effect of temporary differences and loss for to be carried forward that has formed the basis for deferred tax and deferred tax advantages, specified on type of temporary differences:

	2023	2022	Difference
Tangible fixed assets	0	-10 535	-10 535
Total	0	-10 535	-10 535
Basis for calculation of deferred tax	0	-10 535	-10 535
Deferred tax (25 %)	0	-2 634	-2 634

* As the NOKUS reporting was not yet finalised at the closing of accounts, the included figure is an estimate based on the investee's preliminary result.

Note 4 Shareholders' equity

	Share capital	Share premium	Other paid-in equity capital	Other equity capital	Total equity capital
As at 31.12.2022	100 000	138 000	209 929	3 741 309	4 189 238
Result for the year				147 959	147 959
As at 31.12.2023	100 000	138 000	209 929	3 889 268	4 337 197

Note 5 Investment in subsidiaries and associated companies

Subsidiaries and associated companies	Location	Ownership/ voting right (interest)	Equity last year (100%)	Result last year (100%)	Balance sheet value (in NOK)
Energy Ventures III (GP) Ltd. (in NOK)	Guernsey	100%	4 781 105 kr	655 054 kr	200 000 kr
EV Private Equity (US) Inc. (in USD)	Houston	35%	\$934 822	\$37 282	1 050 000 kr
Total					1 250 000 kr

As the audited financial statements for the investees for 2023 were not finalised at the closing of accounts, reported numbers are from 2022.



Note 6 Balance with group companies, etc.

Receivables	2023	2022
Energy Ventures III (GP) Ltd.*	2 495 718	1 337 366
Total	2 495 718	1 337 366

* Receivables towards subsidiaries are entirely related to management fees. These are classified as accounts receivable in the financial statement.

Liabilities	2023	2022
EV Private Equity IV AS	-175 635	-126 166
Total	-175 635	-126 166

Note 7 Restricted bank deposits, overdraft facilities

	2023	2022
Withheld employee taxes at year end	106 940	151 877



Note 8 Share capital and shareholder information

The share capital of NOK 100 000 consists of 100 000 Ordinary shares with a nominal value of 1 each.

List of shareholders with Ordinary shares at 31.12.

	Occupation	Shares	Interest
Shareholders:			
Ferd AS		25 000	25,00%
Energy Ventures Holding AS	Board member Einar Gamman	20 454	20,45%
Ole Melberg Management AS		10 227	10,23%
Gamman Invest AS	Board member Einar Gamman	7 875	7,88%
Tristar Invest AS	CEO and board member Helge Tveit	7 875	7,88%
Project Ryan AS	Board member John Herrera	7 875	7,88%
Peritus Advisors AS		7 875	7,88%
Jim Sledzik		4 092	4,09%
Christian Wegner AS		3 068	3,07%
Sørjac AS	Chairman of the board Kjell Erik Jacobsen	2 728	2,73%
Bob Schwartz		1 567	1,57%
Anoop Poddar		1 364	1,36%
Total Ordinary shares		100 000	100,00%

* Member of the board Einar Gamman owns 50 % of the shares in Gamman Invest AS.

* Chairman of the board Kjell Erik Jacobsen owns 60% of the shares in Sørjac AS.

Note 9 Going concern

The underlying fund that EV Private Equity III AS is advising expires 31/03/2024. However, the Company's solid equity ratio, prospects of sales consideration from the underlying portfolio companies and that the majority of costs will stop incurring for the company as the fund is discontinued, support management's and the Board of Directors' basis to prepare the financial statements under the going concern assumption.






EV III Regnskap til signering 8.mai

Final Audit Report

2024-05-10

Created:	2024-05-08
By:	Per Bildtsen (pb@evpe.com)
Status:	Signed
Transaction ID:	CBJCHBCAABAA2bt dveLJa77Rmp0NZnSzMZymtyKrdEXe

"EV III Regnskap til signering 8.mai" History

-  Document created by Per Bildtsen (pb@evpe.com)
2024-05-08 - 11:32:04 AM GMT- IP address: 92.221.17.128
-  Document emailed to Kjell Jacobsen (kej@evpe.com) for signature
2024-05-08 - 11:32:08 AM GMT
-  Document emailed to Helge Tveit (ht@evpe.com) for signature
2024-05-08 - 11:32:08 AM GMT
-  Document emailed to Einar Gamman (eg@evpe.com) for signature
2024-05-08 - 11:32:09 AM GMT
-  Document emailed to Rune Jensen (rj@evpe.com) for signature
2024-05-08 - 11:32:09 AM GMT
-  Document emailed to Greg Herrera (gh@evpe.com) for signature
2024-05-08 - 11:32:09 AM GMT
-  Document emailed to Espen Strøm (es@evpe.com) for signature
2024-05-08 - 11:32:09 AM GMT
-  Document emailed to Tomas Hvamb (th@evpe.com) for signature
2024-05-08 - 11:32:09 AM GMT
-  Email viewed by Espen Strøm (es@evpe.com)
2024-05-08 - 11:34:09 AM GMT- IP address: 92.221.17.128
-  Document e-signed by Espen Strøm (es@evpe.com)
Signature Date: 2024-05-08 - 11:34:27 AM GMT - Time Source: server- IP address: 92.221.17.128
-  Email viewed by Tomas Hvamb (th@evpe.com)
2024-05-08 - 11:35:17 AM GMT- IP address: 148.252.132.132





-  Email viewed by Greg Herrera (gh@evpe.com)
2024-05-08 - 12:01:18 PM GMT- IP address: 217.41.5.162

-  Document e-signed by Greg Herrera (gh@evpe.com)
Signature Date: 2024-05-08 - 12:01:45 PM GMT - Time Source: server- IP address: 217.41.5.162

-  Email viewed by Rune Jensen (rj@evpe.com)
2024-05-08 - 12:09:19 PM GMT- IP address: 46.15.58.54

-  Email viewed by Helge Tveit (ht@evpe.com)
2024-05-08 - 12:09:38 PM GMT- IP address: 104.28.97.27


-  Document e-signed by Rune Jensen (rj@evpe.com)
Signature Date: 2024-05-08 - 12:10:26 PM GMT - Time Source: server- IP address: 46.15.58.54

-  Document e-signed by Helge Tveit (ht@evpe.com)
Signature Date: 2024-05-08 - 12:39:55 PM GMT - Time Source: server- IP address: 50.172.171.141

-  Document e-signed by Tomas Hvamb (th@evpe.com)
Signature Date: 2024-05-08 - 12:48:55 PM GMT - Time Source: server- IP address: 212.36.172.203

-  Email viewed by Einar Gamman (eg@evpe.com)
2024-05-08 - 2:04:58 PM GMT- IP address: 88.88.253.184

-  Document e-signed by Einar Gamman (eg@evpe.com)
Signature Date: 2024-05-08 - 2:05:28 PM GMT - Time Source: server- IP address: 88.88.253.184

-  Email viewed by Kjell Jacobsen (kej@evpe.com)
2024-05-10 - 6:39:04 AM GMT- IP address: 77.16.211.116

-  Document e-signed by Kjell Jacobsen (kej@evpe.com)
Signature Date: 2024-05-10 - 6:39:27 AM GMT - Time Source: server- IP address: 77.16.211.116

-  Agreement completed.
2024-05-10 - 6:39:27 AM GMT





To the General Meeting of EV Private Equity III AS

Independent Auditor's Report

Opinion

We have audited the financial statements of EV Private Equity III AS (the Company), which comprise the balance sheet as at 31 December 2023, the income statement for the year then ended, and notes to the financial statements, including a summary of significant accounting policies.

In our opinion the financial statements comply with applicable statutory requirements, and the financial statements give a true and fair view of the financial position of the Company as at 31 December 2023, and its financial performance for the year then ended in accordance with the Norwegian Accounting Act and accounting standards and practices generally accepted in Norway.

Basis for Opinion

We conducted our audit in accordance with International Standards on Auditing (ISAs). Our responsibilities under those standards are further described in the *Auditor's Responsibilities for the Audit of the Financial Statements* section of our report. We are independent of the Company as required by relevant laws and regulations in Norway and the International Ethics Standards Board for Accountants' International Code of Ethics for Professional Accountants (including International Independence Standards) (IESBA Code), and we have fulfilled our other ethical responsibilities in accordance with these requirements. We believe that the audit evidence we have obtained is sufficient and appropriate to provide a basis for our opinion.

Responsibilities of the Board of Directors and the Managing Director for the Financial Statements

The Board of Directors and the Managing Director (management) are responsible for the preparation of financial statements that give a true and fair view in accordance with the Norwegian Accounting Act and accounting standards and practices generally accepted in Norway, and for such internal control as management determines is necessary to enable the preparation of financial statements that are free from material misstatement, whether due to fraud or error.

In preparing the financial statements, management is responsible for assessing the Company's ability to continue as a going concern, disclosing, as applicable, matters related to going concern. The financial statements use the going concern basis of accounting insofar as it is not likely that the enterprise will cease operations.

Auditor's Responsibilities for the Audit of the Financial Statements

Our objectives are to obtain reasonable assurance about whether the financial statements as a whole are free from material misstatement, whether due to fraud or error, and to issue an auditor's report that includes our opinion. Reasonable assurance is a high level of assurance, but is not a guarantee that an audit conducted in accordance with ISAs will always detect a material misstatement when it exists. Misstatements can arise from fraud or error and are considered material if, individually or in aggregate, they could reasonably be expected to influence the economic decisions of users taken on the basis of these financial statements. For further description of Auditor's Responsibilities for the Audit of the Financial Statements reference is made to: <https://revisorforeningen.no/revisjonsberetninger>

Stavanger, 8 May 2024

PricewaterhouseCoopers AS

Roy Henrik Heggelund
State Authorised Public Accountant
(This document is signed electronically)

PricewaterhouseCoopers AS, Kanalsletta 8, Postboks 8017, NO-4068 Stavanger
T: 02316, org. no.: 987 009 713 MVA, www.pwc.no
Statsautoriserte revisorer, medlemmer av Den norske Revisorforening og autorisert regnskapsførerselskap



 Securely signed with Brevio

Auditor's report

Signers:

Name	Method	Date
Heggelund, Roy Henrik	BANKID	2024-05-15 11:32

This document package contains:

- Closing page (this page)
- The original document(s)
- The electronic signatures. These are not visible in the document, but are electronically integrated.



This file is sealed with a digital signature.
The seal is a guarantee for the authenticity
of the document.



Skatteetaten

Vår dato 22.11.2018	Din dato 20.09.2018	Saksbehandler Henning Stokke
800 80 000 Skatteetaten.no	Din referanse Roy Heggelund	Telefon 800 80 000
Org.nr 996250318	Vår referanse 2018/1138168	Postadresse Postboks 9200 Grønland 0134 Oslo

ADVOKATFIRMAET PRICEWATERHOUSECOOPERS AS
Postboks 8017
4068 STAVANGER

Tillatelse til å utarbeide årsberetning og årsregnskap på engelsk språk

Vi viser til deres brev av 20. september 2018 hvor dere søker om dispensasjon fra kravet til å utarbeide årsregnskap og årsberetning på norsk språk for følgende selskap:

- Energy Ventures Holding AS org.nr. 991 414 851
- EV Private Equity Founding Partners AS org.nr. 917 906 955
- EV Private Equity III AS org.nr. 991 416 803
- EV Private Equity IV AS org.nr. 993 892 955
- EV Private Equity V AS org.nr. 912 496 910
- EV Private Equity V Plus AS org.nr. 920 703 054

Skattedirektoratet gir på bakgrunn av en konkret helhetsvurdering selskapene ovenfor dispensasjon fra kravet til å utarbeide årsregnskap og årsberetning på norsk språk, jf. regnskapsloven § 3-4 tredje ledd.

Dispensasjonen forutsetter at det benyttes engelsk språk ved utarbeidelsen av årsregnskap og årsberetning, og at øvrige opplysninger som vedtaket baserer seg på, heller ikke endres vesentlig.

Kopi av dette brevet må sendes Regnskapsregisteret i Brønnøysund sammen med årsregnskapene. Det påligger den regnskapspliktige å dokumentere ved dette brev at tillatelsen er gitt.

Bakgrunn

Fra søknaden gjengis:

Selskapene det henviser til i søknaden er rådgivingselskaper i en private equity struktur, hvor de selskapene som rådgis er hjemmehørende på Guernsey. Av selskapenes styre, henviser vi til vedlegg med oversikt over medlemmer med utenlandsk statsborgerskap uten noen form for kunnskap om norsk språk.

Styremedlemmene har imidlertid svært gode engelskkunnskaper. Selskapenes arbeidsspråk er i stor grad engelsk og jobber i en bransje hvor engelsk også brukes som arbeidsspråk. Deler av selskapenes eiere og styre kan ikke forholde seg til et årsregnskap på norsk. Selskapet har et ønske om å utarbeide regnskapet på engelsk for å slippe å manuelt oversette dette årlig til selskapets ikke norsktalende styremedlemmer og eiere.

I lys av selskapenes situasjon, hvor deler av eiere og styret ikke forstår norsk, fremstår kravet i regnskapsloven § 3-4 om utarbeidelse av årsregnskap og årsberetning på norsk som unødvendig. I tillegg til at det er ressurskrevende, kan oversettelse og uoverensstemmelser mellom engelsk og norsk versjon skape unødvendige misforståelser. Ettersom selskapenes arbeidsspråk til dels er engelsk vil alle ansatte forstå regnskapene og årsberetningen selv om disse dokumentene i fremtiden blir utarbeidet i sin endelige form på engelsk. Selskapene kan ikke se at andre enn mer tilfeldige regnskapsbrukere skulle ha noe behov for at regnskapene utarbeides på norsk.



Selskapene mener derfor at alle brukere av regnskapene vil være tjent med at regnskapene kun utarbeides på engelsk.

En norsk utarbeidelse av årsregnskap og årsberetning vil kun ha til formål å tilfredsstille regnskapslovens språkkrav.

Skattedirektoratets vurdering

Etter regnskapsloven § 3-4 tredje ledd skal årsregnskapet og årsberetningen være på norsk. Departementet kan ved forskrift eller ved enkeltvedtak bestemme at årsregnskapet og/eller årsberetningen kan være på et annet språk.

I Ot. prp. nr. 42 (1997-1998) Om lov om årsregnskap m.v., er det uttalt følgende om regnskapslovens formål, jf. pkt. 1.1:

Regjeringen har som siktemål at regnskapsloven skal bidra til informative regnskaper for ulike grupper av regnskapsbrukere. Regnskapsbrukerne er dels investorer og kreditorer som tilfører kapital til foretakene, og dels andre grupper som har interesse av å vite hvordan foretaket drives, f.eks. de ansatte og lokalsamfunnet. Informasjonen til kapitalmarkedet skal gi grunnlag for riktig prising av finansielle objekter. Riktig prisdannelse på aksjer er en forutsetning for at ressursbruken i samfunnsøkonomien skal bli best mulig. Gode regnskaper vil også gjøre det vanskeligere for markedsdeltakere å ta ut spekulasjonsgevinster med basis i skjevt fordelt informasjon.

Det fremgår således at et av hovedformålene med regnskapsloven er å bidra til "informative regnskaper for ulike grupper av regnskapsbrukere". Regnskapsbrukere vil omfatte, jf. uttalelsen i proposisjonen, blant andre investorer, kreditorer, ansatte og lokalsamfunnet.

Det er etter Skattedirektoratets vurdering derfor avgjørende ved vurdering av om dispensasjon fra kravet til å utarbeide årsregnskap og/eller årsberetning på norsk kan gis, at det ikke foreligger mulige brukere av regnskapsinformasjon som blir vesentlig berørt negativt ved en eventuell dispensasjon.

Som nevnt ovenfor er det særlig hensynet til brukerne av regnskapsinformasjon som skal vurderes ved en dispensasjonssøknad. I denne vurderingen har Skattedirektoratet lagt vekt på at selskapene er delvis eid av utenlandske selskaper og utenlandske personer. Eierkretsen er begrenset, og flere av styremedlemmene er utenlandske. I tillegg er selskapets virksomhet utpreget internasjonal, og arbeidsspråk er engelsk. Alle sentrale aktører behersker og benytter engelsk språk.

Vennligst oppgi vår referanse ved henvendelse i saken.

Med hilsen

Jeanette Munkvold Skovholt
seniorrådgiver
Rettsavdelingen, foretaksskatt
Skattedirektoratet

Henning Stokke

Dokumentet er elektronisk godkjent og har derfor ikke håndskrevne signaturer.

Side 2 / 2