



ÅRSREGNSKAPET FOR REGNSKAPSÅRET 2023 - GENERELL INFORMASJON

Enheten

Organisasjonsnummer: 982 261 481
Organisasjonsform: Aksjeselskap
Foretaksnavn: BYGGMESTER LARS TERJE HEBNES AS
Forretningsadresse: Ola Indrehus vei 18
4070 RANDABERG

Regnskapsår

Årsregnskapets periode: 01.01.2023 - 31.12.2023

Konsern

Morselskap i konsern: Nei

Regnskapsregler

Regler for små foretak benyttet: Ja
Benyttet ved utarbeidelsen av årsregnskapet til selskapet: Regnskapslovens alminnelige regler

Årsregnskapet fastsatt av kompetent organ

Bekreftet av representant for selskapet: Lars Terje Hebness
Dato for fastsettelse av årsregnskapet: 07.06.2024

Grunnlag for avgivelse

År 2023: Årsregnskapet er elektronisk innlevert
År 2022: Tall er hentet fra elektronisk innlevert årsregnskap fra 2023

Det er ikke krav til at årsregnskapet m.v. som sendes til Regnskapsregisteret er undertegnet. Kontrollen på at dette er utført ligger hos revisor/enhetens øverste organ. Sikkerheten ivaretas ved at innsender har rolle/rettighet for innsending av årsregnskapet via Altinn, og ved at det bekreftes at årsregnskapet er fastsatt av kompetent organ.

Brønnøysundregistrene, 18.06.2025



Resultatregnskap

Beløp i: NOK	Note	2023	2022
RESULTATREGNSKAP			
Inntekter			
Salgsinntekt		19 845 075	7 462 901
Annen driftsinntekt		300 000	
Sum inntekter		20 145 075	7 462 901
Kostnader			
Varekostnad		14 126 322	4 289 967
Lønnskostnad	2	2 511 247	1 974 667
Avskrivning av driftsmidler	3	164 633	63 227
Annen driftskostnad	2	702 014	468 648
Sum kostnader		17 504 216	6 796 509
Driftsresultat		2 640 859	666 392
Finansinntekter og finanskostnader			
Annen renteinntekt		105 491	49 058
Annen finansinntekt		567 699	326 630
Sum finansinntekter		673 190	375 688
Verdireduksjon markedsbaserte omløpsmidler		-192 081	103 747
Annen rentekostnad		646	134
Annen finanskostnad		87 191	62 121
Sum finanskostnader		-104 243	166 002
Netto finans		777 433	209 686
Ordinært resultat før skattekostnad		3 418 292	876 078
Skattekostnad på resultat	4	591 453	145 058
Ordinært resultat etter skattekostnad		2 826 839	731 020
Årsresultat		2 826 839	731 020
Årsresultat etter minoritetsinteresser		2 826 839	731 020
Totalresultat		2 826 839	731 020



Resultatregnskap

Beløp i: NOK	Note	2023	2022
Overføringer og disponeringer			
Ordinært utbytte	5	200 000	500 000
Tilleggsutbytte	5	79 750	
Avsatt til annen egenkapital	5	2 547 089	231 020
Sum overføringer og disponeringer		2 826 839	731 020



Balanse

Beløp i: NOK	Note	2023	2022
BALANSE - EIENDELER			
Anleggsmidler			
Immaterielle eiendeler			
Varige driftsmidler			
Maskiner og anlegg	3	7 000	39 000
Driftsløsøre, inventar o.a. utstyr	3	500 200	615 583
Sum varige driftsmidler		507 200	654 583
Sum anleggsmidler		507 200	654 583
Omløpsmidler			
Varer			
Fordringer			
Kundefordringer	6	4 341 970	581 884
Andre kortsiktige fordringer		109 954	116 690
Sum fordringer		4 451 924	698 574
Investeringer			
Andre finansielle instrumenter	7	6 866 112	4 707 006
Sum investeringer		6 866 112	4 707 006
Bankinnskudd, kontanter og lignende			
Bankinnskudd, kontanter o.l.	8	2 527 471	3 282 281
Sum bankinnskudd, kontanter og lignende		2 527 471	3 282 281
Sum omløpsmidler		13 845 507	8 687 861
SUM EIENDELER		14 352 707	9 342 444

BALANSE - EGENKAPITAL OG GJELD

Egenkapital

Innskutt egenkapital



Balanse

Beløp i: NOK	Note	2023	2022
Aksjekapital	5, 9	100 000	100 000
Sum innskutt egenkapital		100 000	100 000
Opptjent egenkapital			
Annen egenkapital	5	10 113 735	7 566 646
Sum opptjent egenkapital		10 113 735	7 566 646
Sum egenkapital		10 213 735	7 666 646
Gjeld			
Langsiktig gjeld			
Utsatt skatt	4	59 665	13 689
Sum avsetninger for forpliktelser		59 665	13 689
Annen langsiktig gjeld			
Sum langsiktig gjeld		59 665	13 689
Kortsiktig gjeld			
Leverandørgjeld		1 424 113	602 319
Betalbar skatt	4	545 477	131 369
Skyldig offentlige avgifter		819 325	244 444
Utbytte	5	200 000	500 000
Annen kortsiktig gjeld		1 090 393	183 977
Sum kortsiktig gjeld		4 079 308	1 662 109
Sum gjeld		4 138 973	1 675 798
SUM EGENKAPITAL OG GJELD		14 352 707	9 342 444



Brønnøysundregistrene

ÅRSREGNSKAP FOR REGNSKAPSÅRET 2023 - GENERELL INFORMASJON

Journalnummer: 2024 554833

Enheten

Organisasjonsnummer: 982 261 481
Organisasjonsform: Aksjeselskap
Foretaksnavn: BYGMESTER LARS TERJE HEBNES AS
Forretningsadresse: Ola Indrehus vei 18
4070 RANDABERG

Regnskapsår

Årsregnskapets periode: 01.01.2023 - 31.12.2023

Konsern

Morselskap i konsern: Nei

Regnskapsregler

Regler for små foretak benyttet: Ja
Benyttet ved utarbeidelsen av
årsregnskapet til selskapet: Regnskapslovens alminnelige regler

Årsregnskapet fastsatt av kompetent organ

Bekreftet av representant for selskapet: Lars Terje Hebness
Dato for fastsettelse av årsregnskapet: 07.06.2024

Revisjon

Årsregnskapet er utarbeidet av ekstern
autorisert regnskapsfører: Ja
Ekstern autorisert regnskapsfører har i
løpet av regnskapsåret bistått ved den
løpende regnskapsføringen eller utført
andre tjenester for selskapet enn å
utarbeide årsregnskapet: Ja

Grunnlag for avgivelse

År 2023: Årsregnskap er elektronisk innlevert.
År 2022: Tall er hentet fra elektronisk innlevert årsregnskap fra 2023.

Det er ikke krav til at årsregnskapet m.v. som sendes til Regnskapsregisteret er undertegnet. Kontrollen på at dette er utført ligger hos revisor/enhetens øverste organ. Sikkerheten ivaretas ved at innsender har rolle/rettighet for innsending av årsregnskapet via Altinn, og ved at det bekreftes at årsregnskapet er fastsatt av kompetent organ.

Brønnøysundregistrene, 01.07.2024



Organisasjonsnr: 982 261 481
BYGGMESTER LARS TERJE HEBNES AS

RESULTATREGNSKAP

Beløp i: NOK	Note	2023	2022
RESULTATREGNSKAP			
Inntekter			
Salgsinntekt		19 845 075	7 462 901
Annen driftsinntekt		300 000	
Sum inntekter		20 145 075	7 462 901
Kostnader			
Varekostnad		14 126 322	4 289 967
Lønnskostnad	2	2 511 247	1 974 667
Avskrivning av driftsmidler	3	164 633	63 227
Annen driftskostnad	2	702 014	468 648
Sum kostnader		17 504 216	6 796 509
Driftsresultat		2 640 859	666 392
Finansinntekter og finanskostnader			
Annen renteinntekt		105 491	49 058
Annen finansinntekt		567 699	326 630
Sum finansinntekter		673 190	375 688
Verdireduksjon markedsbaserte omløpsmidler		-192 081	103 747
Annen rentekostnad		646	134
Annen finanskostnad		87 191	62 121
Sum finanskostnader		-104 243	166 002
Netto finans		777 433	209 686
Ordinært resultat før skattekostnad			
Skattekostnad på resultat	4	591 453	145 058
Ordinært resultat etter skattekostnad		2 826 839	731 020
Årsresultat		2 826 839	731 020
Årsresultat etter minoritetsinteresser		2 826 839	731 020
Totalresultat		2 826 839	731 020
Overføringer og disponeringer			
Ordinært utbytte	5	200 000	500 000
Tilleggsutbytte	5	79 750	
Avsatt til annen egenkapital	5	2 547 089	231 020
Sum overføringer og disponeringer		2 826 839	731 020





Organisasjonsnr: 982 261 481
BYGGMESTER LARS TERJE HEBNES AS

BALANSE

Beløp i: NOK Note 2023 2022

BALANSE - EIENDELER

Anleggsmidler

Immaterielle eiendeler

Varige driftsmidler

Maskiner og anlegg	3	7 000	39 000
Driftsløsøre, inventar o. a. utstyr	3	500 200	615 583
Sum varige driftsmidler		507 200	654 583

Sum anleggsmidler		507 200	654 583
--------------------------	--	----------------	----------------

Omløpsmidler

Varer

Fordringer

Kundefordringer	6	4 341 970	581 884
Andre kortsiktige fordringer		109 954	116 690
Sum fordringer		4 451 924	698 574

Investeringer

Andre finansielle instrumenter	7	6 866 112	4 707 006
Sum investeringer		6 866 112	4 707 006

Bankinnskudd, kontanter og lignende

Bankinnskudd, kontanter o. l.	8	2 527 471	3 282 281
Sum bankinnskudd, kontanter og lignende		2 527 471	3 282 281

Sum omløpsmidler		13 845 507	8 687 861
-------------------------	--	-------------------	------------------

SUM EIENDELER		14 352 707	9 342 444
----------------------	--	-------------------	------------------

BALANSE - EGENKAPITAL OG GJELD

Egenkapital

Innskutt egenkapital

Aksjekapital	5, 9	100 000	100 000
Sum innskutt egenkapital		100 000	100 000

Opptjent egenkapital

Annen egenkapital	5	10 113 735	7 566 646
Sum opptjent egenkapital		10 113 735	7 566 646



Sum egenkapital		10 213 735	7 666 646
Gjeld			
Langsiktig gjeld			
Utsatt skatt	4	59 665	13 689
Sum avsetninger for forpliktelser		59 665	13 689
Annen langsiktig gjeld			
Sum langsiktig gjeld		59 665	13 689
Kortsiktig gjeld			
Leverandørgjeld		1 424 113	602 319
Betalbar skatt	4	545 477	131 369
Skyldig offentlige avgifter		819 325	244 444
Utbytte	5	200 000	500 000
Annen kortsiktig gjeld		1 090 393	183 977
Sum kortsiktig gjeld		4 079 308	1 662 109
Sum gjeld		4 138 973	1 675 798
SUM EGENKAPITAL OG GJELD		14 352 707	9 342 444



Organisasjonsnr: 982 261 481
BYGGMESTER LARS TERJE HEBNES AS

NOTEOPPLYSNINGER - SELSKAP - alle poster oppgitt i hele tall

Note

Antall årsverk i regnskapsåret
3.00

Sum Beløp

Balanseført verdi 31.12. Varige driftsmidler Immaterielle eiend.

Konsernregnskap

Morselskapet sitt navn

Forretningskontor for morselskapet

Begrunnelse for at datterselskap er utelatt fra konsolideringen

Samlet beløp - tilknyttet selskap Årets Fjorårets

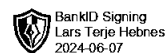
Samlet beløp - foretak i samme konsern Årets Fjorårets

Samlet beløp - foretak i samme konsern Årets Fjorårets

Samlet beløp - felles kontrollert virksomhet Årets Fjorårets

Pantstillelse Beløp

Beholdning av egne aksjer Antall Pålydende Andel av aksjek.



Årsregnskap

2023

Byggmester Lars Terje Hebnes AS

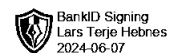
Org.nr.:982 261 481



RESULTATREGNSKAP

BYGGMESTER LARS TERJE HEBNES AS

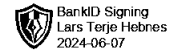
DRIFTSINNTEKTER OG DRIFTSKOSTNADER	Note	2023	2022
Salgsinntekt		19 845 075	7 462 901
Annen driftsinntekt		300 000	0
Sum driftsinntekter		20 145 075	7 462 901
Varekostnad		14 126 322	4 289 967
Lønnskostnad	2	2 511 247	1 974 667
Avskrivning av driftsmidler	3	164 633	63 227
Annen driftskostnad	2	702 014	468 648
Sum driftskostnader		17 504 216	6 796 509
Driftsresultat		2 640 859	666 392
FINANSINNTEKTER OG FINANSKOSTNADER			
Annen renteinntekt		105 491	49 058
Annen finansinntekt		567 699	326 630
Verdireduksjon markedsbaserte omløpsmidler		-192 081	103 747
Annen rentekostnad		646	134
Annen finanskostnad		87 191	62 121
Resultat av finansposter		777 433	209 686
Resultat før skattekostnad		3 418 292	876 078
Skattekostnad på resultat	4	591 453	145 058
Resultat		2 826 839	731 020
Årsresultat		2 826 839	731 020
OVERFØRINGER			
Avsatt til utbytte	5	200 000	500 000
Tilleggsutbytte	5	79 750	0
Avsatt til annen egenkapital	5	2 547 089	231 020
Sum overføringer		2 826 839	731 020



BALANSE

BYGGMESTER LARS TERJE HEBNES AS

EIENDELER	Note	2023	2022
ANLEGGSMIDLER			
VARIGE DRIFTSMIDLER			
Maskiner og anlegg	3	7 000	39 000
Driftsløsøre, inventar o.a. utstyr	3	500 200	615 583
Sum varige driftsmidler		507 200	654 583
Sum anleggsmidler		507 200	654 583
OMLØPSMIDLER			
FORDRINGER			
Kundefordringer	6	4 341 970	581 884
Andre kortsiktige fordringer		109 954	116 690
Sum fordringer		4 451 924	698 574
INVESTERINGER			
Andre finansielle instrumenter	7	6 866 112	4 707 006
Sum investeringer		6 866 112	4 707 006
Bankinnskudd, kontanter o.l.	8	2 527 471	3 282 281
Sum omløpsmidler		13 845 507	8 687 861
Sum eiendeler		14 352 707	9 342 444



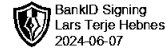
BALANSE

BYGGMESTER LARS TERJE HEBNES AS

EGENKAPITAL OG GJELD	Note	2023	2022
INNSKUTT EGENKAPITAL			
Aksjekapital	5, 9	100 000	100 000
Sum innskutt egenkapital		100 000	100 000
OPPTJENT EGENKAPITAL			
Annen egenkapital	5	10 113 735	7 566 646
Sum opptjent egenkapital		10 113 735	7 566 646
Sum egenkapital		10 213 735	7 666 646
GJELD			
AVSETNING FOR FORPLIKTELSER			
Utsatt skatt	4	59 665	13 689
Sum avsetning for forpliktelser		59 665	13 689
KORTSIKTIG GJELD			
Leverandørgjeld		1 424 113	602 319
Betalbar skatt	4	545 477	131 369
Skyldig offentlige avgifter		819 325	244 444
Utbytte	5	200 000	500 000
Annen kortsiktig gjeld		1 090 393	183 977
Sum kortsiktig gjeld		4 079 308	1 662 109
Sum gjeld		4 138 973	1 675 798
Sum egenkapital og gjeld		14 352 707	9 342 444

Stavanger, 07.06.2024
Styret i Byggmester Lars Terje Hebnes AS

Lars Terje Hebnes
styreleder/daglig leder



BYGGMESTER LARS TERJE HEBNES AS NOTER TIL ÅRSREGNSKAPET FOR 2023

Note 1 Regnskapsprinsipper

Årsregnskapet er satt opp i samsvar med regnskapslovens bestemmelser og god regnskapsskikk for små foretak.

DRIFTSINNTEKTER OG KOSTNADER

Inntektsføring skjer etter opptjeningsprinsippet som normalt vil være leveringstidspunktet for varer og tjenester. Kostnader medtas etter sammenstillingsprinsippet, dvs. at kostnader medtas i samme periode som tilhørende inntekter inntektsføres.

Inntekter og kostnader bokføres etter løpende avregning og et prosjekts grad av ferdigstilling.

HOVEDREGEL FOR VURDERING OG KLASIFISERING AV EIENDELER OG GJELD

Eiendeler bestemt til varig eie eller bruk er klassifisert som anleggsmidler. Andre eiendeler er klassifisert som omløpsmidler. Fordringer som skal tilbakebetales innen et år er uansett klassifisert som omløpsmidler. Ved klassifisering av kortsiktig og langsiktig gjeld er analoge kriterier lagt til grunn.

Anleggsmidler vurderes til anskaffelseskost, men nedskrives til virkelig verdi når verdifallet forventes ikke å være forbigående. Anleggsmidler med begrenset økonomisk levetid avskrives planmessig. Langsiktig gjeld balanseføres til nominelt mottatt beløp på etableringstidspunktet.

Omløpsmidler vurderes til laveste av
\ anskaffelseskost og virkelig verdi. Kortsiktig gjeld balanseføres til nominelt mottatt beløp på etableringstidspunktet.

Enkelte poster er vurdert etter andre regler. Postene det gjelder vil være blant de postene som omhandles nedenfor.

ANDRE ANLEGGSAKSJER OG ANDELER

Anleggsaksjer og mindre investeringer i ansvarlige selskaper og kommandittselskaper hvor en ikke har betydelig innflytelse balanseføres til anskaffelseskost. Investeringene blir nedskrevet til virkelig verdi dersom verdifallet ikke er forbigående. Mottatt utbytte og andre overskuddsutdelinger fra selskapene inntektføres som annen finansinntekt.

AKSJER I ANDRE SELSKAPER (OMLØPSAKSJER)

Aksjer som inngår i en handelsportefølje vurderes til virkelig verdi (markedsverdi) på balansedagen. Andre omløpsaksjer vurderes til det laveste av gjennomsnittlig anskaffelseskost og virkelig verdi på balansedagen.

FORDRINGER

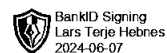
Kundefordringer og andre fordringer oppføres til pålydende etter fradrag for avsetning til forventet tap. Avsetning til tap gjøres på grunnlag av en individuell vurdering av de enkelte fordringene. I tillegg gjøres det for øvrige kundefordringer en spesifisert avsetning for å dekke antatt tap.

SKATT

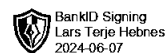
Skattekostnaden i resultatregnskapet omfatter både periodens betalbare skatt og endring i utsatt skatt. Utsatt skatt er beregnet med 22% på grunnlag av de midlertidige forskjeller som eksisterer mellom regnskapsmessige og skattemessige verdier, samt ligningsmessig underskudd til fremføring ved utgangen av regnskapsåret. Skatteøkende og skattereduserende midlertidige forskjeller som reverserer eller kan reversere i samme periode er utlignet og nettoført. Utsatt skatt på merverdier i forbindelse med oppkjøp



BYGGMESTER LARS TERJE HEBNES AS
NOTER TIL ÅRSREGNSKAPET FOR 2023



av datterselskap blir ikke utlignet.



BYGGMESTER LARS TERJE HEBNES AS NOTER TIL ÅRSREGNSKAPET FOR 2023

Note 2 Lønnskostnader, antall ansatte, godtgjørelser, lån til ansatte m.m.

Lønnskostnader	2023	2022
Lønninger	2 020 563	1 571 004
Arbeidsgiveravgift	303 735	238 356
Pensjonskostnader	102 538	91 364
Andre ytelser	84 411	73 943
Sum	2 511 247	1 974 667

Gjennomsnittlig antall årsverk: 3 3

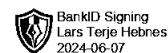
OBLIGATORISK TJENESTEPENSJON

Selskapet er pliktig til å ha tjenestepensjonsordning etter lov om obligatorisk tjenestepensjon. Selskapets pensjonsordninger tilfredsstiller kravene i denne lov.

Det er ikke utbetalt honorar til styret for 2023.

Note 3 Varige driftsmidler

	Driftsløsøre, Inventar o.l	Sum
Anskaffelseskost 01.01.	1 518 875	1 518 875
Årets tilgang	17 250	17 250
Årets avgang	0	0
Anskaffelseskost 31.12.	1 536 125	1 536 125
Akk.avskrivning 31.12.	-1 028 925	-1 028 925
Balanseført pr 31.12.	507 200	507 200
Årets avskrivninger	164 633	164 633
Avskrivningsplan	Lineær	
Avskrivningsperiode	5 år	



BYGGMESTER LARS TERJE HEBNES AS NOTER TIL ÅRSREGNSKAPET FOR 2023

Note 4 Skatt

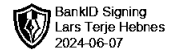
Årets skattekostnad	2023	2022
Resultatført skatt på ordinært resultat:		
Betalbar skatt	545 477	131 369
Endring i utsatt skatt	45 976	13 689
Skattekostnad ordinært resultat	591 453	145 058
Skattepliktig inntekt:		
Resultat før skatt	3 418 292	876 078
Permanente forskjeller	-729 865	-175 051
Endring i midlertidige forskjeller	-208 984	-103 895
Skattepliktig inntekt	2 479 443	597 132
Betalbar skatt i balansen:		
Betalbar skatt på årets resultat	545 477	131 369
Sum betalbar skatt i balansen	545 477	131 369

Skatteeffekten av midlertidige forskjeller som har gitt opphav til utsatt skatt og utsatte skattefordeler, spesifisert på typer av midlertidige forskjeller

	2023	2022	Endring
Varige driftsmidler	271 206	62 222	-208 984
Sum	271 206	62 222	-208 984
Grunnlag for utsatt skatt	271 206	62 222	-208 984
Utsatt skatt (22 %)	59 665	13 689	-45 976

Note 5 Egenkapital

	Aksjekapital	Overkurs	Annen egenkapital	Sum egenkapital
Pr. 01.01.2023	100 000	0	7 566 646	7 666 646
Avsatt utbytte		0	-200 000	-200 000
Tilleggsutbytte			-79 750	-79 750
Årets resultat			2 826 839	2 826 839
Pr. 31.12.2023	100 000	0	10 113 735	10 213 735



BYGGMESTER LARS TERJE HEBNES AS NOTER TIL ÅRSREGNSKAPET FOR 2023

Note 6 Kundefordringer

	2023	2022
Kundefordringer til pålydende	4 341 970	581 884
Avsatt till dekning av usikre fordringer	0	0
Sum	4 341 970	581 884

Note 7 Kortsiktige investeringer

Spesifikasjon	Kostpris	Markedsverdi/ bokført verdi
Aksjer	5 699 262	6 866 112

Note 8 Bankinnskudd

	2023	2022
Bundne skattetrekksmidler utgjør	113 716	433 716

Note 9 Aksjonærer

AKSJEKAPITALEN I BYGGMESTER LARS TERJE HEBNES AS PR. 31.12 BESTÅR AV:

	Antall	Pålydende	Bokført
Ordinære aksjer	1 000	100,0	100 000
Sum	1 000		100 000

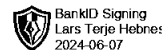
EIERSTRUKTUR

Aksjonærer i % pr. 31.12:

	Ordinære	Eierandel	Stemmeandel
Lars Terje Hebnes	1 000	100,0	100,0

AKSJER EIET AV MEDLEMMER I STYRET OG DAGLIG LEDER:

Navn	Verv	Ordinære
Lars Terje Hebnes	styreleder/daglig leder	1 000
Totalt antall aksjer		1 000



VIEW.

VIEW Group AS

RANDABERG 07.06.2024

FULLSTENDIGHETSERKLÆRING/ LEDELSESERKLÆRING

Bekreftelse til årsoppgjøret i 2023

Vi bekrefter herved etter beste evne og overbevisning at:

1. Selskapets bokførte driftsinntekter er fullstendige og uttrykker virkelig verdi av de varer og tjenester virksomheten har levert til utenforstående i løpet av 2023.
2. Bokførte driftskostnader tilhører selskapet og uttrykker verdien av forbrukte varer og tjenester mottatt fra utenforstående i løpet av 2023.
3. Selskapet har hjemmel til alle eiendeler i balansen, det er ingen pantsettelse av eller heftelser på selskapets eiendeler, med unntak av dem som fremgår av note i årsregnskapet.
4. Vi kjenner ikke til gjeld utover hva som er medtatt i balansen. Vi kjenner heller ikke til garantiforpliktelser, sikkerhetsstillelser, erstatningssøksmål eller pågående prosesser og lignende utover hva som fremgår av årsoppgjøret.
5. Det har ikke skjedd viktige hendelser – eksempelvis oppsigelse av lån, kontraktsinngåelse, rettstvister med mulig økonomisk ansvar, leieavtaler av betydning, vesentlige valuta- eller prisendringer, betydelige tap på fordringer etc. – etter 31. desember 2023.
6. Vi erkjenner vårt ansvar for regnskaps- og internkontrollrutiner som er utformet for å forhindre og avdekke misligheter og feil.
7. Vi bekrefter at det er gitt tilstrekkelige opplysninger i årsregnskapet om eventuelle transaksjoner med nærstående parter.

Vi har gjennomgått det offisielle regnskapet som VIEW Group AS har bistått oss med å sette opp, og kjenner ikke til forhold som burde vært medtatt eller fremstilt på annen måte.

Ledelsen er ikke kjent med at det foreligger forhold eller situasjoner som ikke fremgår av årsregnskapet/årsberetningen som kan vurderes å true selskapets fortsatte drift eller eksistens.

Med vennlig hilsen
Byggmester Lars Terje Hebnes AS

Lars Terje Hebnes
Styreleder



KALLESTEN

Revisjon og Regnskap AS

Godkjent revisjonsselskap
Autorisert regnskapsførerselskap

Medlem av:
Revisorforeningen
Regnskap Norge

Til generalforsamlingen i Byggmester Lars Terje Hebnes AS

UAVHENGIG REVISORS BERETNING

Uttalelse om revisjonen av årsregnskapet

Konklusjon

Vi har revidert årsregnskapet for Byggmester Lars Terje Hebnes AS som viser et overskudd på kr 2 826 839. Årsregnskapet består av balanse per 31. desember 2023, resultatregnskap for regnskapsåret avsluttet per denne datoen og noter til årsregnskapet, herunder et sammendrag av viktige regnskapsprinsipper.

Etter vår mening

- oppfyller årsregnskapet gjeldende lovkrav, og
- gir årsregnskapet et rettviseende bilde av selskapets finansielle stilling per 31. desember 2023 og av dets resultater for regnskapsåret avsluttet per denne datoen i samsvar med regnskapslovens regler og god regnskapsskikk i Norge.

Grunnlag for konklusjonen

Vi har gjennomført revisjonen i samsvar med International Standards on Auditing (ISA-ene). Våre oppgaver og plikter i henhold til disse standardene er beskrevet nedenfor under Revisors oppgaver og plikter ved revisjonen av årsregnskapet. Vi er uavhengige av selskapet i samsvar med kravene i relevante lover og forskrifter i Norge og International Code of Ethics for Professional Accountants (inkludert internasjonale uavhengighetsstandarder) utstedt av International Ethics Standards Board for Accountants (IESBA-reglene), og vi har overholdt våre øvrige etiske forpliktelser i samsvar med disse kravene. Innhentet revisjonsbevis er etter vår vurdering tilstrekkelig og hensiktsmessig som grunnlag for vår konklusjon.

Styrets ansvar for årsregnskapet

Styret (ledelsen) er ansvarlig for å utarbeide årsregnskapet og for at det gir et rettviseende bilde i samsvar med regnskapslovens regler og god regnskapsskikk i Norge. Ledelsen er også ansvarlig for slik intern kontroll som den finner nødvendig for å kunne utarbeide et årsregnskap som ikke inneholder vesentlig feilinformasjon, verken som følge av misligheter eller utilsiktede feil.

Ved utarbeidelsen av årsregnskapet må ledelsen ta standpunkt til selskapets evne til fortsatt drift og opplyse om forhold av betydning for fortsatt drift. Forutsetningen om fortsatt drift skal legges til grunn for årsregnskapet så lenge det ikke er sannsynlig at virksomheten vil bli avvirket.

Revisors oppgaver og plikter ved revisjonen av årsregnskapet

Vårt mål er å oppnå betryggende sikkerhet for at årsregnskapet som helhet ikke inneholder vesentlig feilinformasjon, verken som følge av misligheter eller utilsiktede feil, og å avgi en revisjonsberetning

Tananger

Esterveien 1
Postboks 79
4098 Tananger
51 71 90 00

Kopervik

Fotvegen 1
Bygnes senter
4250 Kopervik
52 81 68 80

Org nr.: NO 951 499 072 MVA
Bankkonto: 3206.05.10732
www.kallesten.no
E-post: revisjon@kallesten.no

Penneo Dokumentnøkkel: QF3LJ-N1EWN-28L88-5AZZF-EP01A-DTOPN



som inneholder vår konklusjon. Betyggende sikkerhet er en høy grad av sikkerhet, men ingen garanti for at en revisjon utført i samsvar med ISA-ene, alltid vil avdekke vesentlig feilinformasjon. Feilinformasjon kan oppstå som følge av misligheter eller utilsiktede feil. Feilinformasjon er å anse som vesentlig dersom den enkeltvis eller samlet med rimelighet kan forventes å påvirke de økonomiske beslutningene som brukerne foretar på grunnlag av årsregnskapet.

For revisors oppgaver og plikter se: <https://revisorforeningen.no/om-revisjon/revisjonsberetning-revisors-oppgaver-og-plikter/>

Tananger, 10. juni 2024
Kallesten Revisjon og Regnskap AS

May Grethe Owe
Statsautorisert revisor

Penneo Dokumentnøkkel: QF3L-N1EVN-28L88-5AZZ1-EP01A-DTOPN



PENNEO

Signaturene i dette dokumentet er juridisk bindende. Dokument signert med "Penneo™ - sikker digital signatur". De signerende parter sin identitet er registrert, og er listet nedenfor.

"Med min signatur bekrefter jeg alle datoer og innholdet i dette dokument."

Owe, May Grethe Olafsen

Statsautorisert revisor

Serienummer: no_bankid:9578-5999-4-3732218

IP: 45.140.xxx.xxx

2024-06-11 07:19:34 UTC



Penneo Dokumentnr: QF3L-NTEVN-28L88-5AZZ1-EP01A-DTOPN

Dokumentet er signert digitalt, med **Penneo.com**. Alle digitale signatur-data i dokumentet er sikret og validert av den datamaskin-utregnede hash-verdien av det opprinnelige dokument. Dokumentet er låst og tids-stemplet med et sertifikat fra en betrodd tredjepart. All kryptografisk bevis er integrert i denne PDF, for fremtidig validering (hvis nødvendig).

Hvordan bekrefter at dette dokumentet er originalen?

Dokumentet er beskyttet av ett Adobe CDS sertifikat. Når du åpner dokumentet i

Adobe Reader, skal du kunne se at dokumentet er sertifisert av **Penneo e-signature service <penneo@penneo.com>**. Dette garanterer at innholdet i dokumentet ikke har blitt endret.

Det er lett å kontrollere de kryptografiske beviser som er lokalisert inne i dokumentet, med Penneo validator - <https://penneo.com/validator>