



ÅRSREGNSKAPET FOR REGNSKAPSÅRET 2020 - GENERELL INFORMASJON

Enheten

Organisasjonsnummer: 990 502 072
Organisasjonsform: Aksjeselskap
Foretaksnavn: LG FINANS AS
Forretningsadresse: Olav Selvaags plass 5
0252 OSLO

Regnskapsår

Årsregnskapets periode: 01.01.2020 - 31.12.2020

Konsern

Morselskap i konsern: Nei

Regnskapsregler

Regler for små foretak benyttet: Ja
Benyttet ved utarbeidelsen av årsregnskapet til selskapet: Regnskapslovens alminnelige regler

Årsregnskapet fastsatt av kompetent organ

Bekreftet av representant for selskapet: Peter Henrik Svarstad
Dato for fastsettelse av årsregnskapet: 10.06.2021

Grunnlag for avgivelse

År 2020: Årsregnskapet er elektronisk innlevert
År 2019: Tall er hentet fra elektronisk innlevert årsregnskap fra 2020

Det er ikke krav til at årsregnskapet m.v. som sendes til Regnskapsregisteret er undertegnet. Kontrollen på at dette er utført ligger hos revisor/enhetens øverste organ. Sikkerheten ivaretas ved at innsender har rolle/rettighet for innsending av årsregnskapet via Altinn, og ved at det bekreftes at årsregnskapet er fastsatt av kompetent organ.

Brønnøysundregistrene, 16.06.2022



Resultatregnskap

Beløp i: NOK	Note	2020	2019
RESULTATREGNSKAP			
Kostnader			
Lønnskostnad	6, 7	315 826	219 757
Driftskostnader	2, 6, 7	1 945 233	1 724 500
Sum kostnader		2 261 059	1 944 257
Driftsresultat		-2 261 059	-1 944 257
Finansinntekter og finanskostnader			
Annen renteinntekt		10 248	19 889
Annen finansinntekt	9		
Netto resultat finansielle investeringer	4	23 791 977	64 429 391
Sum finansinntekter		23 802 225	64 449 280
Annen rentekostnad		3 732 161	5 264 667
Annen finanskostnad	9	10 617	16 180
Sum finanskostnader		3 742 778	5 280 847
Netto finans		20 059 447	59 168 433
Ordinært resultat før skattekostnad		17 798 388	57 224 176
Skattekostnad	8	-521 860	-680 078
Ordinært resultat etter skattekostnad		18 320 248	57 904 254
Årsresultat		18 320 248	57 904 254
Årsresultat etter minoritetsinteresser		18 320 248	57 904 254
Totalresultat		18 320 248	57 904 254
Overføringer og disponeringer			
Ordinært utbytte		18 000 000	57 000 000
Overført til/fra annen egenkapital		320 248	904 254
Sum overføringer og disponeringer		18 320 248	57 904 254



Balanse

Beløp i: NOK	Note	2020	2019
BALANSE - EIENDELER			
Anleggsmidler			
Immaterielle eiendeler			
Utsatt skattefordel	8		
Finansielle anleggsmidler			
Investering i datterselskap	2		
Investeringer i aksjer og andeler	4	246 514	7 352 533
Langsiktige fordringer	2		
Sum finansielle anleggsmidler		246 514	7 352 533
Sum anleggsmidler		246 514	7 352 533
Omløpsmidler			
Varer			
Investeringer			
Finansielle plasseringer		404 772 323	433 441 917
Sum investeringer	4	404 772 323	433 441 917
Bankinnskudd, kontanter og lignende			
Bankinnskudd, kontanter o.l.		495 120	178 580
Sum bankinnskudd, kontanter og lignende		495 120	178 580
Sum omløpsmidler		405 267 442	433 620 497
SUM EIENDELER		405 513 956	440 973 030
BALANSE - EGENKAPITAL OG GJELD			
Egenkapital			
Innskutt egenkapital			
Aksjekapital	3	2 390 161	2 390 161
Annen innskutt egenkapital		5 738 911	3 888 682
Sum innskutt egenkapital		8 129 072	6 278 843



Balanse

Beløp i: NOK	Note	2020	2019
Opptjent egenkapital			
Annen egenkapital		243 203 672	242 883 424
Sum opptjent egenkapital		243 203 672	242 883 424
Sum egenkapital	5	251 332 744	249 162 267
Gjeld			
Langsiktig gjeld			
Annen langsiktig gjeld			
Øvrig langsiktig gjeld	2	135 567 753	134 407 942
Sum annen langsiktig gjeld		135 567 753	134 407 942
Sum langsiktig gjeld		135 567 753	134 407 942
Kortsiktig gjeld			
Betalbar skatt	8		
Utbytte		18 000 000	57 000 000
Annen kortsiktig gjeld		613 460	402 821
Sum kortsiktig gjeld		18 613 460	57 402 821
Sum gjeld		154 181 213	191 810 763
SUM EGENKAPITAL OG GJELD		405 513 956	440 973 030



Brønnøysundregistrene

ÅRSREGNSKAP FOR REGNSKAPSÅRET 2020 - GENERELL INFORMASJON

Journalnummer: 2021 453283

Enheten

Organisasjonsnummer: 990 502 072
Organisasjonsform: Aksjeselskap
Foretaksnavn: LG FINANS AS
Forretningsadresse: Olav Selvaags plass 5
0252 OSLO

Regnskapsår

Årsregnskapets periode: 01.01.2020 - 31.12.2020

Konsern

Morselskap i konsern: Nei

Regnskapsregler

Regler for små foretak benyttet: Ja
Benyttet ved utarbeidelsen av
årsregnskapet til selskapet: Regnskapslovens alminnelige regler

Årsregnskapet fastsatt av kompetent organ

Bekreftet av representant for selskapet: Peter Henrik Svarstad
Dato for fastsettelse av årsregnskapet: 10.06.2021

Revisjon

Årsregnskapet er utarbeidet av ekstern
autorisert regnskapsfører: Ja
Ekstern autorisert regnskapsfører har i
løpet av regnskapsåret bistått ved den
løpende regnskapsføringen eller utført
andre tjenester for selskapet enn å
utarbeide årsregnskapet: Ja

Grunnlag for avgivelse

År 2020: Årsregnskap er elektronisk innlevert.
År 2019: Tall er hentet fra elektronisk innlevert årsregnskap fra 2020.

Det er ikke krav til at årsregnskapet m.v. som sendes til Regnskapsregisteret er undertegnet. Kontrollen på at dette er utført ligger hos revisor/enhetens øverste organ. Sikkerheten ivaretas ved at innsender har rolle/rettighet for innsending av årsregnskapet via Altinn, og ved at det bekreftes at årsregnskapet er fastsatt av kompetent organ.

Brønnøysundregistrene, 07.07.2021

Brønnøysundregistrene
Postadresse: Postboks 900, 8910 Brønnøysund
Telefon: 75 00 75 00
E-post: firmapost@brreg.no Internett: www.brreg.no
Organisasjonsnummer: 974 760 673



Organisasjonsnr: 990 502 072
LG FINANS AS

RESULTATREGNSKAP

Beløp i: NOK	Note	2020	2019
RESULTATREGNSKAP			
Kostnader			
Lønnskostnad	6, 7	315 826	219 757
Driftskostnader	2, 6, 7	1 945 233	1 724 500
Sum kostnader		2 261 059	1 944 257
Driftsresultat		-2 261 059	-1 944 257
Finansinntekter og finanskostnader			
Annen renteinntekt		10 248	19 889
Annen finansinntekt	9		
Netto resultat finansielle investeringer	4	23 791 977	64 429 391
Sum finansinntekter		23 802 225	64 449 280
Annen rentekostnad		3 732 161	5 264 667
Annen finanskostnad	9	10 617	16 180
Sum finanskostnader		3 742 778	5 280 847
Netto finans		20 059 447	59 168 433
Ordinært resultat før skattekostnad		17 798 388	57 224 176
Skattekostnad	8	-521 860	-680 078
Ordinært resultat etter skattekostnad		18 320 248	57 904 254
Årsresultat		18 320 248	57 904 254
Årsresultat etter minoritetsinteresser		18 320 248	57 904 254
Totalresultat		18 320 248	57 904 254
Overføringer og disponeringer			
Ordinært utbytte		18 000 000	57 000 000
Overført til/fra annen egenkapital		320 248	904 254
Sum overføringer og disponeringer		18 320 248	57 904 254



Organisasjonsnr: 990 502 072
LG FINANS AS

BALANSE

Beløp i: NOK	Note	2020	2019
BALANSE - EIENDELER			
Anleggsmidler			
Immaterielle eiendeler			
Utsatt skattefordel	8		
Finansielle anleggsmidler			
Investering i datterselskap	2		
Investeringer i aksjer og andeler	4	246 514	7 352 533
Langsiktige fordringer	2		
Sum finansielle anleggsmidler		246 514	7 352 533
Sum anleggsmidler		246 514	7 352 533
Omløpsmidler			
Varer			
Investeringer			
Finansielle plasseringer		404 772 323	433 441 917
Sum investeringer	4	404 772 323	433 441 917
Bankinnskudd, kontanter og lignende			
Bankinnskudd, kontanter o. l.		495 120	178 580
Sum bankinnskudd, kontanter og lignende		495 120	178 580
Sum omløpsmidler		405 267 442	433 620 497
SUM EIENDELER		405 513 956	440 973 030
BALANSE - EGENKAPITAL OG GJELD			
Egenkapital			
Innskutt egenkapital			
Aksjekapital	3	2 390 161	2 390 161
Annen innskutt egenkapital		5 738 911	3 888 682
Sum innskutt egenkapital		8 129 072	6 278 843
Opptjent egenkapital			
Annen egenkapital		243 203 672	242 883 424
Sum opptjent egenkapital		243 203 672	242 883 424
Sum egenkapital	5	251 332 744	249 162 267



Gjeld			
Langsiktig gjeld			
Annen langsiktig gjeld			
Øvrig langsiktig gjeld	2	135 567 753	134 407 942
Sum annen langsiktig gjeld		135 567 753	134 407 942
Sum langsiktig gjeld		135 567 753	134 407 942
Kortsiktig gjeld			
Betalbar skatt	8		
Utbytte		18 000 000	57 000 000
Annen kortsiktig gjeld		613 460	402 821
Sum kortsiktig gjeld		18 613 460	57 402 821
Sum gjeld		154 181 213	191 810 763
SUM EGENKAPITAL OG GJELD		405 513 956	440 973 030



Organisasjonsnr: 990 502 072
LG FINANS AS

NOTEOPPLYSNINGER - SELSKAP - alle poster oppgitt i hele tall

Note
3

Antall aksjer og aksjeeiere

<u>Aksjeklasse</u>	<u>Ant. aksjer</u>	<u>Pålydende</u>	<u>Bokført verdi</u>
Ordinære aksjer	5063900.00	0.47	2390160.80

<u>Aksjeeiere - fritekst</u>	<u>Antall</u>	<u>Eierandel</u>	<u>Aksjeklasse</u>
L. A. Lund AS	5063900.00	100.00%	Ordinære aksjer

<u>Sum</u>	<u>Sum antall</u>	<u>Sum eierandel</u>
	5063900.00	100.00%

Note

Ytelser til ledende personer
Er det gitt ytelser til ledende person: Nei

Ytelser til daglig leder

<u>Ytelser</u>	<u>Lønn</u>	<u>Pensj.forpl.</u>	<u>Andre godtgj.</u>
----------------	-------------	---------------------	----------------------

Note
7

Ytelser til andre ledende personer

<u>Ledende person</u>	<u>Lønn</u>	<u>Pensj.forpl.</u>	<u>Andre godtgj.</u>
Revisor, revisjon			38000.00
Revisor, andre tjenester			19000.00

<u>Sum ytelse andre led.pers.</u>	<u>Lønn</u>	<u>Pensj.forpl.</u>	<u>Andre godtgj.</u>
			57000.00

Note
6

Antall årsverk i regnskapsåret

Virksomheten har hatt følgende antall årsverk:
0.00

Note



Lån og sikkerhetsstillelse til ledende personer og aksjeeiere

Er det gitt lån eller sikkerhetsstillelse til ledende personer: Nei



NITSCHKE

NITSCHKE AS

Vollsveien 17B
Postboks 353, 1326 Lysaker

Telefon: +47 67 10 77 00
E-post: post@nitschke.no

Foretaksregisteret: NO 914 658 314 MVA

Medlemmer av Den norske Revisorforening
Independent member of BKR International

www.nitschke.no

Til generalforsamlingen i
LG FINANS AS

UAVHENGIG REVISORS BERETNING

Uttalelse om revisjonen av årsregnskapet

Konklusjon

Vi har revidert årsregnskapet for LG Finans AS som viser et overskudd på kr 18.320.248. Årsregnskapet består av balanse per 31. desember 2020, resultatregnskap for regnskapsåret avsluttet per denne datoen og noter til årsregnskapet, herunder et sammendrag av viktige regnskapsprinsipper.

Etter vår mening er det medfølgende årsregnskapet avgitt i samsvar med lov og forskrifter og gir et rettviseende bilde av selskapets finansielle stilling per 31. desember 2020, og av dets resultater for regnskapsåret avsluttet per denne datoen i samsvar med regnskapslovens regler og god regnskapsskikk i Norge.

Grunnlag for konklusjonen

Vi har gjennomført revisjonen i samsvar med lov, forskrift og god revisjonsskikk i Norge, herunder de internasjonale revisjonsstandardene (ISA-ene). Våre oppgaver og plikter i henhold til disse standardene er beskrevet i *Revisors oppgaver og plikter ved revisjon av årsregnskapet*. Vi er uavhengige av selskapet slik det kreves i lov og forskrift, og har overholdt våre øvrige etiske forpliktelser i samsvar med disse kravene. Etter vår oppfatning er innhentet revisjonsbevis tilstrekkelig og hensiktsmessig som grunnlag for vår konklusjon.

Styrets og daglig leders ansvar for årsregnskapet

Styret og daglig leder er ansvarlig for å utarbeide årsregnskapet i samsvar med lov og forskrifter, herunder for at det gir et rettviseende bilde i samsvar med regnskapslovens regler og god regnskapsskikk i Norge. Ledelsen er også ansvarlig for slik intern kontroll som den finner nødvendig for å kunne utarbeide et årsregnskap som ikke inneholder vesentlig feilinformasjon, verken som følge av misligheter eller utilsiktede feil.

Ved utarbeidelsen av årsregnskapet må ledelsen ta standpunkt til selskapets evne til fortsatt drift og opplyse om forhold av betydning for fortsatt drift. Forutsetningen om fortsatt drift skal legges til grunn for årsregnskapet så lenge det ikke er sannsynlig at virksomheten vil bli avviklet.

NITSCHKE

Revisors oppgaver og plikter ved revisjonen av årsregnskapet

Vårt mål er å oppnå betryggende sikkerhet for at årsregnskapet som helhet ikke inneholder vesentlig feilinformasjon, verken som følge av misligheter eller utilsiktede feil, og å avgi en revisjonsberetning som inneholder vår konklusjon. Betryggende sikkerhet er en høy grad av sikkerhet, men ingen garanti for at en revisjon utført i samsvar med lov, forskrift og god revisjonsskikk i Norge, herunder ISA-ene, alltid vil avdekke vesentlig feilinformasjon som eksisterer. Feilinformasjon kan oppstå som følge av misligheter eller utilsiktede feil. Feilinformasjon blir vurdert som vesentlig dersom den enkeltvis eller samlet med rimelighet kan forventes å påvirke økonomiske beslutninger som brukerne foretar basert på årsregnskapet.

For videre beskrivelse av revisors oppgaver og plikter vises det til:

<https://revisorforeningen.no/revisjonsberetninger>

Uttalelse om øvrige lovmessige krav for LG Finans AS

Konklusjon om registrering og dokumentasjon


Basert på vår revisjon av årsregnskapet som beskrevet ovenfor, og kontrollhandlinger vi har funnet nødvendig i henhold til internasjonal standard for attestasjonsoppdrag (ISAE) 3000 «Attestasjonsoppdrag som ikke er revisjon eller forenklet revisorkontroll av historisk finansiell informasjon», mener vi at ledelsen har oppfylt sin plikt til å sørge for ordentlig og oversiktlig registrering og dokumentasjon av selskapets regnskapsopplysninger i samsvar med lov og god bokføringsskikk i Norge.


Lysaker, 13. april 2021


NITSCHKE AS

Erling Korktao
statsautorisert revisor



 Legally signed by
Ragnar
12.04.2021

 Legally signed by
Peter Henrik Svarstad
12.04.2021

 Legally signed by
Lars Anders Lund
13.04.2021

LG FINANS AS

Årsregnskap og noter

2020

LG Finans AS
Org.nr : 990 502 072
Olav Selvaags Plass 5,
0252 Oslo

Tlf 41 59 60 00



LG FINANS AS

Resultatregnskap

	Note	2020	2019
DRIFTSKOSTNADER			
Lønnskostnad	6, 7	315 826	219 757
Driftskostnader	2, 6, 7	1 945 233	1 724 500
SUM DRIFTSKOSTNADER		2 261 059	1 944 257
DRIFTSRESULTAT		-2 261 059	-1 944 257
FINANSPOSTER			
Renteinntekter		10 248	19 889
Netto resultat finansielle investeringer	4	23 791 977	64 429 391
Rentekostnader		-3 732 161	-5 264 667
Annen finanskostnad	9	-10 617	-16 180
RESULTAT AV FINANSPOSTER		20 059 447	59 168 433
ORDINÆRT RESULTAT FØR SKATT		17 798 388	57 224 176
Skattekostnad	8	521 860	680 078
ÅRSRESULTAT		18 320 248	57 904 254
OVERFØRINGER			
Avsatt til utbytte		18 000 000	57 000 000
Overført til/fra annen egenkapital		320 248	904 254
SUM OVERFØRINGER		18 320 248	57 904 254



LG FINANS AS

Balanse

EIENDELER	Note	2020	2019
ANLEGGSMIDLER			
Finansielle driftsmidler			
Investeringer i aksjer og andeler	4	246 514	7 352 533
Sum finansielle driftsmidler		246 514	7 352 533
SUM ANLEGGSMIDLER		246 514	7 352 533
OMLØPSMIDLER			
Investeringer			
Finansielle plasseringer		404 772 323	433 441 917
Sum investeringer	4	404 772 323	433 441 917
Bankinnskudd, kontanter o.l.		495 120	178 580
SUM OMLØPSMIDLER		405 267 442	433 620 497
SUM EIENDELER		405 513 956	440 973 030



LG FINANS AS

Balanse

EGENKAPITAL OG GJELD	Note	2020	2019
EGENKAPITAL			
Innskutt egenkapital			
Aksjekapital	3	2 390 161	2 390 161
Annen innskutt egenkapital		5 738 911	3 888 682
Sum innskutt egenkapital		8 129 072	6 278 843
Opptjent egenkapital			
Annen egenkapital		243 203 672	242 883 424
Sum opptjent egenkapital		243 203 672	242 883 424
SUM EGENKAPITAL	5	251 332 744	249 162 267
GJELD			
Øvrig langsiktig gjeld	2	135 567 753	134 407 942
Sum langsiktig gjeld		135 567 753	134 407 942
Kortsiktig gjeld			
Utbytte		18 000 000	57 000 000
Annen kortsiktig gjeld		613 460	402 821
Sum kortsiktig gjeld		18 613 460	57 402 821
SUM GJELD		154 181 213	191 810 763
SUM EGENKAPITAL OG GJELD		405 513 956	440 973 030

Oslo, 13.04.2021

Lars Anders Lund
Styrets leder

Ragnar C. Halle
Styremedlem

Peter Henrik Svarstad
Styremedlem / daglig leder



LG FINANS AS

Noter 2020

Note 1 Regnskapsprinsipper

Årsregnskapet er satt opp i samsvar med regnskapsloven og god regnskapsskikk for små foretak.

Resultat av investeringsaktiviteter

Selskapets virksomhet består av investeringer i aksjer og andre verdipapirer.

Netto resultat av investeringsaktiviteter medtas som finanspost.

Omløpsmidler/Kortsiktig gjeld

Omløpsmidler og kortsiktig gjeld omfatter normalt poster som forfaller til betaling innen ett år etter balansedagen. Omløpsmidler vurderes til laveste verdi av anskaffelseskost og antatt virkelig verdi.

Anleggsmidler/Langsiktig gjeld

Anleggsmidler omfatter eiendeler bestemt til varig eie og bruk. Anleggsmidler er vurdert til anskaffelseskost.

Varige driftsmidler balanseføres og avskrives over driftsmidlets økonomiske levetid. Varige driftsmidler nedskrives ved verdifall som forventes ikke å være forbigående. Nedskrivningen reverseres når grunnlaget for nedskrivningen ikke lenger er til stede.

Fordringer

Kundefordringer og andre fordringer oppføres til pålydende etter fradrag for avsetning til forventet tap.

Avsetning til tap gjøres på grunnlag av en individuell vurdering av de enkelte fordringene.

Markedsbaserte finansielle omløpsmidler

Finansielle børsnoterte omløpsmidler vurderes til markedsverdi. Verdiendringer resultatføres.

Skatt

Skattekostnaden i resultatregnskapet omfatter både periodens betalbare skatt og endring i utsatt skatt. Utsatt skatt er beregnet med 22% på grunnlag av de midlertidige forskjeller som eksisterer mellom regnskapsmessige og skattemessige verdier, samt ligningsmessig underskudd til fremføring ved utgangen av regnskapsåret. Skatteøkende og skattereduserende midlertidige forskjeller som reverserer eller kan reversere i samme periode er utlignet og nettoført.

Konsernforhold

Selskapet inngår i konsernet L. A. Lund AS, 0252 Oslo

Alle tall i notene er angitt i hele tusen kr med mindre annet er opplyst.

Note 2 Konserninterne transaksjoner og transaksjoner med tilknyttede selskaper

Mellomværende	2020	2019
Langsiktig gjeld konsern	135 568	134 408

Mellomværende i konsernkontosystemet og foreslått konsernbidrag er nettoført som langsiktige poster.

Det er ikke avtalt nedbetalingsplan for selskapets mellomværende gjennom konsernkontosystemet, eller for øvrig konsernmellomværende.

Noter side 1 av 3 sider.



Note 3 Antall aksjer, aksjeeiere m.v

Aksjekapital	Antall	Pålydende kr.	Aksjekapital kr.
Ordinære aksjer	5 063 900	0,472	2 390 161

Alle aksjer har like rettigheter i selskapet.

Samtlige aksjer eies av L. A. Lund AS, 0252 Oslo

Note 4 Finansielle omløpsmidler

Markedsbaserte investeringer	Kostpris	Bokført verdi	Markedsverdi	Årets verdi-justering
Aksjer og -fond Norge	54 068	56 817	56 817	
Aksjer og -fond EØS	307 280	347 955	347 955	
Sum	361 348	404 772	404 772	-8 053

Andre investeringer	Kostpris	Bokført verdi
Deltagerlignede selskaper	0	0

Selskapet deltar med 1,8304% i Nordic and Europe Health Invest IS. Total gjenværende investeringsforpliktelse er MNOK 2,3.

Selskapet eier 1,5% av Serepindi Partners Fund AS, og har en investeringsforpliktelse på MNOK 15.

Resultat ved realisasjon av verdipapirer samt verdikorreksjoner er nettoført under finansielle poster.

Netto resultat finansielle omløpsmidler	2020	2019
Gevinst ved avhendelse	31 081	12 724
Renteinntekt fra verdipapirfond	1 941	970
Utdeling fra IS	1 420	-
Tap ved avhendelse	-3 153	-879
Årets verdjustering	-8 053	50 900
Andre resultatposter	556	714
Netto endring	23 792	64 429

Note 5 Egenkapital

	Annen innskutt			Sum
	Aksjekapital	EK	Annen EK	
Egenkapital pr 01.01	2 390	3 889	242 883	249 163
Årets resultat			18 320	18 320
Avsatt utbytte			-18 000	-18 000
Mottatt konsernbidrag		2 372		2 372
Skatteeffekt konsernbidrag		-522		-522
Egenkapital pr 31.12	2 390	5 739	243 203	251 333

Note 6 Lønnskostnader, antall ansatte

Selskapet har ingen egne ansatte, men belastes forvaltningskostnader for tjenester utført fra morselskapet L. A Lund AS.

Selskapet har således ikke plikt til å ha tjenestepensjonsordning etter lov om tjenestepensjon.

Noter side 2 av 3 sider.



Note 7 Ytelser/godtgjørelser til daglig leder, styret og revisor

I godtgjørelse til eksternt styremedlem er utbetalt TNOK 175.

Det er ellers ikke utbetalt godtgjørelse til selskapets styre eller daglig leder. Det er ikke etablert forpliktelser overfor styret eller daglig leder ved opphør av vervet.

Det er kostnadsført TNOK 57 innkl. mva i honorar til selskapets revisor, hvorav TNOK 38 er lovpålagt revisjon og TNOK 19 er andre tjenester.

Det er ikke ydet lån eller sikkerhetsstillelser for nærstående personer.

Note 8 Skatt

Skattemessig resultat	2020	2019
Resultat før skatter	17 798	57 224
Endring i midlertidige forskjeller	-	-
Permanente forskjeller	-20 170	-60 315
Årets skattepliktige resultat	-2 372	-3 091
Konsernbidrag	2 372	3 091
Skattepliktig inntekt	-	-

Skatter i resultatregnskapet består av følgende	2020	2019
Årets betalbare skatt	-	-
Skatteeffekt av konsernbidrag	-522	-680
Årets resultatførte endring i utsatt skatt	-	-
Sum årets skattekostnad	-522	-680

Selskapet har ikke midlertidige forskjeller.

Note 9 Finansposter

Andre finanskostnader	2020	2019
Bankgebyrer	11	17
Ammen finanskostnad	11	17

Note 10 Garantier og betingede forpliktelser

I forbindelse med deltagelse i konsernkontosystemet til morselskapet L A Lund AS har selskapet garantert for MNOK 20.